



VIỆN CHIẾN LƯỢC, CHÍNH SÁCH
NÔNG NGHIỆP VÀ MÔI TRƯỜNG

BÁO CÁO THỊ TRƯỜNG


NGÀNH HÀNG

CÀ PHÊ



TRUNG TÂM THÔNG TIN VÀ DỊCH VỤ NÔNG NGHIỆP
VÀ MÔI TRƯỜNG

BÁO CÁO QUÝ I-2025



TIÊU ĐIỂM TRONG THÁNG

THỊ TRƯỜNG CÀ PHÊ THẾ GIỚI

- Tháng Quý I/2025, giá cà phê tăng mạnh so với quý trước và so với cùng kỳ năm trước do lo ngại về nguồn cung cà phê toàn cầu.
- Hoa Kỳ ban hành mức thuế mới ảnh hưởng lớn đến các quốc gia sản xuất cà phê lớn như Việt Nam, Indonesia...
- Theo ICO, tháng 2/2025, xuất khẩu cà phê toàn cầu đạt 12,23 triệu bao, tăng 7,8% so với cùng kỳ năm trước.
- Chuỗi cung ứng cà phê toàn cầu đối mặt với thách thức mới từ nguy cơ chính sách thuế quan mới của Hoa Kỳ
- Ủy ban châu Âu nới lỏng một số quy định về luật chống phá rừng

TIÊU ĐIỂM TRONG THÁNG

SẢN XUẤT CÀ PHÊ THẾ GIỚI

- ❑ Sản lượng cà phê Brazil niên vụ 2025/2026 ước đạt khoảng 65 triệu bao (Arabica và Conilon-Robusta)
- ❑ Sản lượng cà phê của Ethiopia ước đạt 7,85 triệu bao trong niên vụ 2024/2025
- ❑ Hiệp hội cà phê đặc sản thế giới công bố giải thưởng phát triển bền vững SCA năm 2025 với hai hạng mục “Phi lợi nhuận” và “Doanh nghiệp”
- ❑ Bio Cuba Café là một dự án hợp tác giữa Quỹ Lavazza, Bộ Nông nghiệp Cuba và tổ chức AICEC nhằm tái thiết ngành cà phê Cubatheo hướng bền vững

TIÊU ĐIỂM TRONG THÁNG

THỊ TRƯỜNG CÀ PHÊ VIỆT NAM

- ❑ Quý I/2025, giá cà phê trong nước tiếp tục tăng do lo ngại nguồn cung cà phê thế giới giảm
- ❑ Tháng Quý I/2025, xuất khẩu cà phê đạt hơn 484,95 nghìn tấn, trị giá 2,76 tỷ USD, giảm 17,5% về lượng nhưng tăng 43,1% về giá trị so với cùng kỳ năm trước
- ❑ Algeria, thị trường tiềm năng cho xuất khẩu cà phê Việt Nam
- ❑ Khai mạc vòng loại cuộc thi Cà phê đặc sản Việt Nam - Vietnam Amazing Cup 2025

TIÊU ĐIỂM TRONG THÁNG

SẢN XUẤT CÀ PHÊ VIỆT NAM

- ❑ Sản lượng cà phê Việt Nam niên vụ 2025/2026 được dự báo giảm xuống còn 26,5 triệu bao.
- ❑ Tính đến thời điểm hiện tại, tổng diện tích cà phê đạt chứng nhận của tỉnh Gia Lai đạt hơn 57 nghìn ha, chiếm hơn 53% tổng diện tích cà phê của tỉnh.
- ❑ Năm 2024, diện tích cà phê của Đắk Nông 142 nghìn ha, chiếm hơn 35% tổng diện tích đất sản xuất nông nghiệp của tỉnh.
- ❑ Diện tích cà phê chiếm trên 35% trong cơ cấu sử dụng đất nông nghiệp của tỉnh Đắk Nông



THỊ TRƯỜNG THẾ GIỚI



DIỄN BIẾN GIÁ CÀ TRONG QUÝ I/2025

Quý I/2025, giá cà phê Robusta và Arabica tăng so với quý trước.

Robusta : **5.388** USD/tấn,

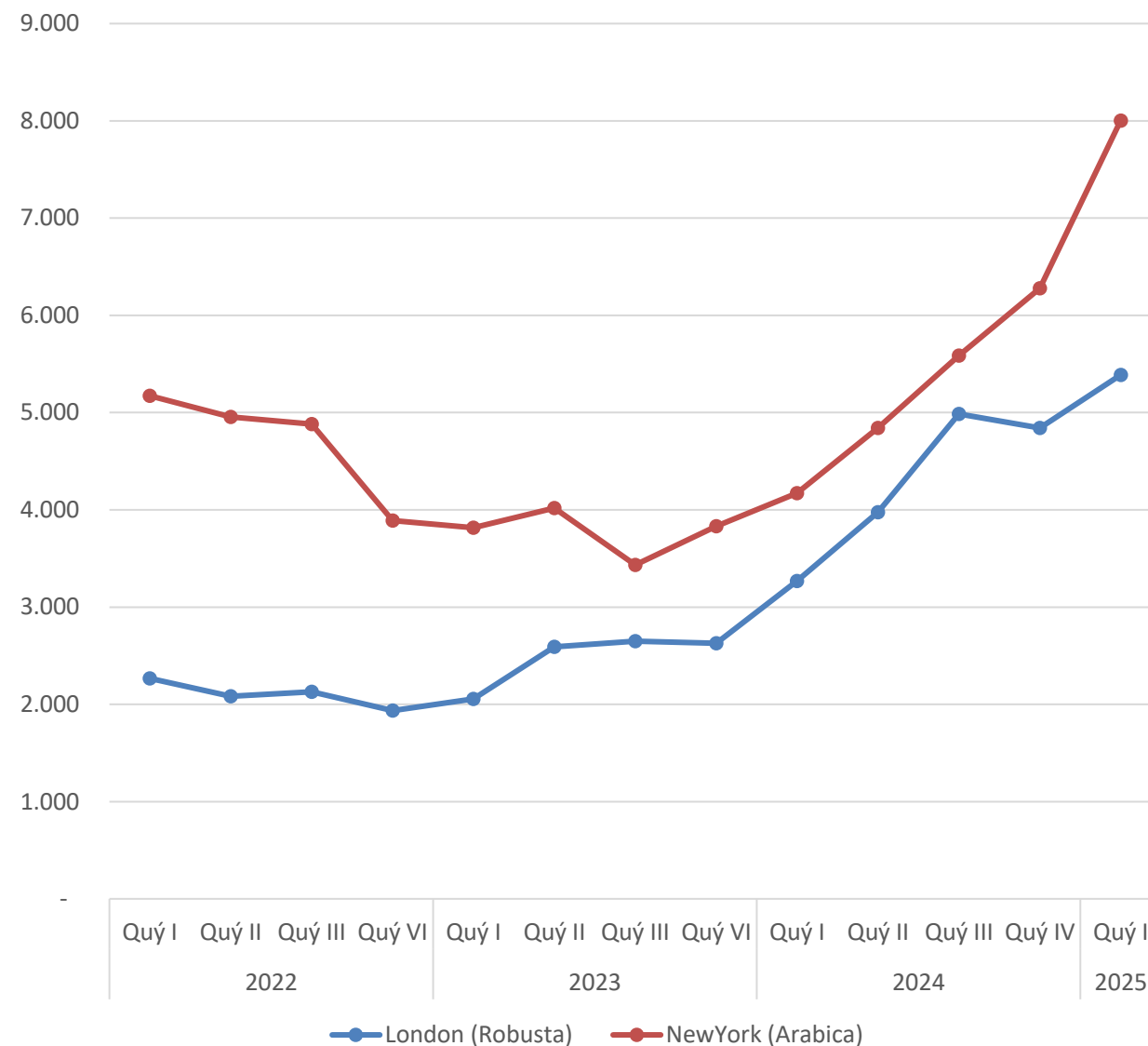
tăng **11%** so với quý trước.

tăng **65%** so với cùng kỳ năm trước.

Arabica : **8.003** USD/tấn,

tăng **27%** so với tháng trước.

tăng **92%** so với cùng kỳ năm trước.



DIỄN BIẾN GIÁ

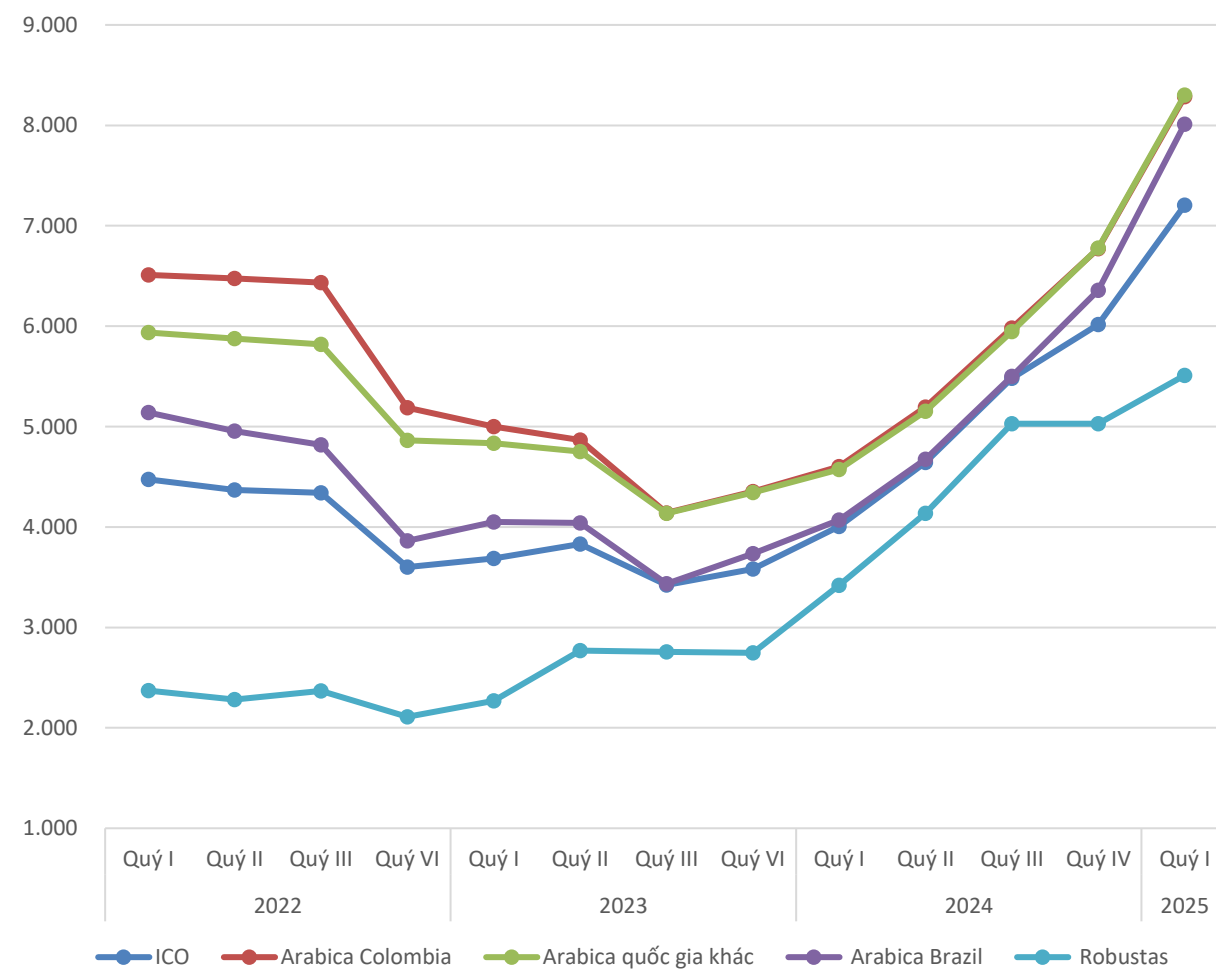
☐ Arabica Clombia: **8.285** USD/tấn
↑ tăng **22%** so với Q4/2024

☐ Arabica khác: **8.301** USD/tấn
↑ tăng **22%** so với Q4/2024

☐ Arabica Brazil: **8.012** USD/tấn
↑ tăng **26%** so Q4/2024

☐ Robusta: **5.510** USD/tấn
↑ tăng **10%** so với Q4/2024

Giá trung bình các loại cà phê trên thế giới Quý I/2025



Nguồn: ICO

NGUYÊN NHÂN GIÁ CÀ PHÊ TĂNG

Giá cà phê thế giới tiếp tục tăng trong Quý I/2025 do một số nguyên nhân



01

Tồn kho thấp và đang tiếp tục giảm, ước tính chỉ còn 15,9 triệu bao vào tháng 2, giảm 7,98 triệu bao so với mức đỉnh gần đây là 23,88 triệu bao.

02

Lo ngại về vụ thu hoạch niên vụ 2025-2026 của Brazil do khả năng có sương giá trong mùa đông tại Brazil cao hơn bình thường, cùng với tình trạng hạn hán và lượng mưa tiếp tục ở mức thấp.

03

Tình hình căng thẳng tại tuyến hàng hải qua Biển Đỏ làm gia tăng thời gian vận chuyển, từ đó làm giảm nguồn cung sẵn có tại các điểm đến, đồng thời gây áp lực lên chi phí vận chuyển.

TIN LIÊN QUAN

Ngày 02/4/2025 Hoa Kỳ ban hành mức thuế mới

1. Thuế cơ bản (Baseline)

◆ Mức: 10% (cố định)

◆ Hiệu lực: 5/4/2025

2. Thuế đối ứng (Reciprocal)

◆ Mức: 11% – 47% (thay đổi)

◆ Hiệu lực: 9/4/2025 (hoãn 90 ngày)

3. Thuế áp trước (Pre Levy)

◆ Mức: 25% (cố định)

Baseline - 10%	Reciprocal (Variable)	Pre Levy - 25%	
Exporting Members			
Bolivia	Angola 30%	Mexico	
Brazil	Cote d'Ivoire 21%		
Burundi	DRC 11%		
Cameroon	India 27%		
Central African Republic	Indonesia 32%		
Colombia	Madagascar 47%		
Costa Rica	Malawi 18%		
Cuba	Mozambique 16%		
Ecuador	Nicaragua 19%		
El Salvador	Nigeria 14%		
Ethiopia	Philippines 18%		
Gabon	Thailand 37%		
Ghana	Venezuela 15%		
Honduras	Vietnam 46%		
Kenya	Zambia 17%		
Liberia	Zimbabwe 18%		
Nepal	Importing Members		
Panama	EU 20%		
Papua New Guinea	Japan 24%		
Peru	Norway 16%		
Rwanda	Switzerland 32%		
Saudi Arabia	Tunisia 28%		
Sierra Leone			
Tanzania			
Timor-Leste			
Togo			
Yemen			
Importing Members			
UK			




TIN LIÊN QUAN

EU NƠI LỎNG MỘT SỐ QUY ĐỊNH VỀ LUẬT CHỐNG PHÁ RỪNG




Mục tiêu:

Giảm thủ tục cho doanh nghiệp nhưng vẫn đảm bảo mục tiêu bảo vệ rừng toàn cầu.



Các điều chỉnh chính:

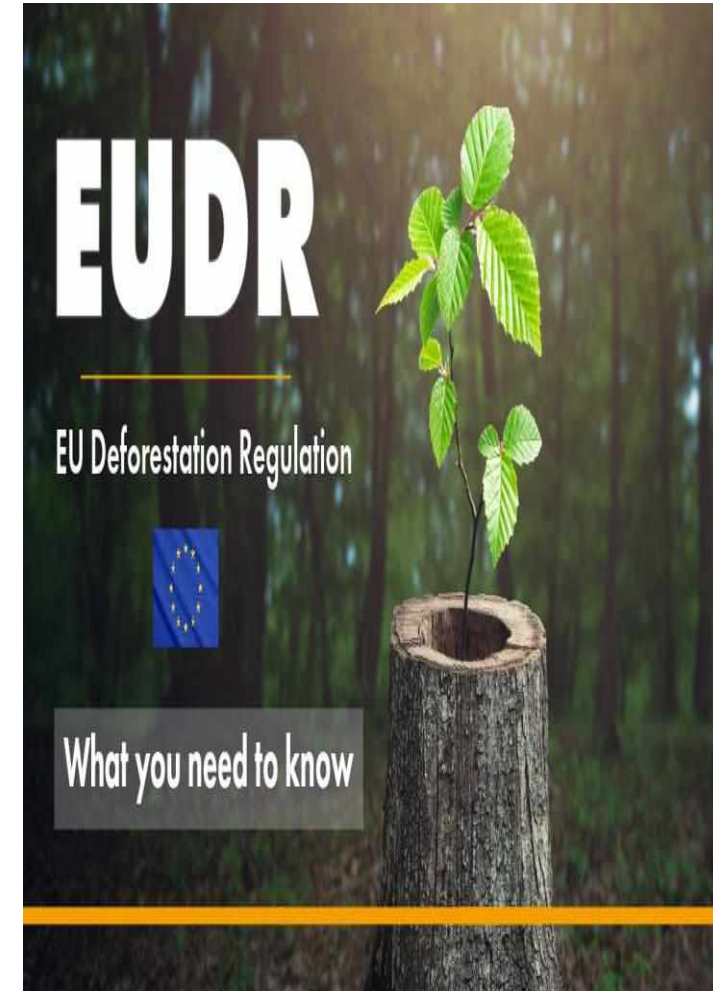
-  **Nộp báo cáo theo năm**, thay vì từng lô hàng.
-  **Giảm nghĩa vụ kiểm tra** sâu chuỗi cung ứng.
-  **Cắt giảm 30% chi phí hành chính.**

Bối cảnh & tác động:

-  Nhắm vào hàng hóa có nguy cơ cao: **cà phê, ca cao, đậu nành, thịt bò.**
-  Ảnh hưởng trực tiếp tới các nước xuất khẩu như **Brazil.**
-  Gây tranh cãi vì bị cho là **can thiệp quá sâu toàn cầu.**


Thời gian triển khai:

-  **Hoãn thi hành đến cuối năm 2025.**
-  **Phân loại quốc gia theo rủi ro phá rừng sẽ hoàn tất vào cuối tháng 6/2025.**





Báo cáo xu hướng tiêu dùng cà phê tại Hoa Kỳ




1. Tỷ lệ tiêu dùng cà phê hàng ngày

-  **66%** người Hoa Kỳ uống ít nhất 1 ly cà phê mỗi ngày (↑ từ 65% năm 2024 – theo khảo sát mẫu nhỏ của NCA)

2. Xu hướng địa điểm tiêu dùng

-  **Tiêu dùng tại nhà chiếm ưu thế:**
 - 71% cà phê được pha và uống tại nhà
 - ↑ **8%** trong 5 năm qua
-  **Tiêu dùng ngoài nhà giảm:**
 - Chỉ 16% người dùng uống cà phê tại các điểm bán ngoài nhà
 - ↓ **2%** trong 5 năm
 - Lý do: **áp lực lạm phát & chi tiêu hạn chế**


3. Rủi ro thương mại & chính sách


-  Hoa Kỳ đối mặt với **mức thuế nhập khẩu cà phê 10%** trong 90 ngày tới
-  Các nhóm vận động đang yêu cầu **miễn thuế cho cà phê**
-  Hoa Kỳ là **quốc gia tiêu thụ cà phê lớn nhất thế giới** ⇒ ngành mang tính chiến lược




Giải Thưởng Phát Triển Bền Vững SCA 2025

 Tôn vinh tổ chức xuất sắc trong phát triển bền vững ngành cà phê

 Hạng mục "Phi lợi nhuận" – Fairtrade International (Đức)

-  Chủ sở hữu nhãn hiệu **Fairtrade** – biểu tượng công bằng toàn cầu hơn 30 năm qua

-  Được vinh danh vì khả năng thích ứng, tạo giải pháp quy mô lớn

 Hạng mục "Doanh nghiệp" – Black Baza Coffee Co. (Ấn Độ)

-  Công ty rang cà phê và hoạt động vì cộng đồng

-  Tập trung hỗ trợ nông dân & bảo tồn đa dạng sinh học



Chuỗi cung ứng cà phê toàn cầu đối mặt thách thức mới

01

⚠️ Nguy cơ từ chính sách thuế mới của Hoa Kỳ

- Áp thuế quan có thể gây gián đoạn ngành cà phê trị giá **343 tỷ USD**
- Hoa Kỳ là nước nhập khẩu cà phê lớn nhất thế giới
- NCA (Hiệp hội Cà phê Quốc gia Mỹ) đang gây áp lực để tránh áp thuế lên Brazil, Colombia, Việt Nam và các nước sản xuất lớn khác

02

🚢 Tăng phí vận chuyển hàng hóa

- Hoa Kỳ dự kiến tăng phí với tàu nước ngoài, đặc biệt là từ Trung Quốc
- Hơn **300** hiệp hội lo ngại chi phí logistics tăng cao
- Nguy cơ gián đoạn chuỗi cung ứng toàn cầu



COVID-19 và Sự Thay Đổi Thói Quen Cà Phê tại Vương quốc Anh

01

Nghiên cứu về ảnh hưởng của đại dịch Covid-19 của Công ty rang cà phê Scotland Matthew Algie cho thấy thói quen uống cà phê của Vương quốc Anh đã thay đổi theo hướng tốt.

02

Người tiêu dùng thuộc thế hệ Millennials và Gen Z sẵn sàng thử nghiệm các loại cà phê khác nhau tại nhà, đồng thời hướng đến chất lượng cao hơn và hứa hẹn về nguồn cung ứng bền vững





Tình hình sản xuất cà phê thế giới



BRAZIL

Dự báo sản lượng vụ mới (2025/2026):

- **65 triệu bao** (Arabica + Conilon-Robusta)


 Cao hơn mức trung bình ngành: **62,5 triệu bao**

Tỷ lệ bán ra của nông dân:

- Mới bán khoảng **14%** sản lượng dự kiến

 Thấp hơn mức trung bình 5 năm gần đây (**25%**)

Cân đối cung cầu dự kiến:

- Tiêu thụ nội địa: ~22 triệu bao
- Xuất khẩu kỳ vọng: ~45 triệu bao
-  Tổng nhu cầu: **67 triệu bao**

ETHIOPIA

01

Ethiopia, nước sản xuất Arabica lớn nhất Châu Phi, dự kiến sản xuất **7,85 triệu bao** trong niên vụ 2024/2025, giảm **4,85%** so với năm trước.

02

Xuất khẩu dự báo giảm 7% xuống còn **5,20 triệu bao**, trong khi tiêu thụ nội địa tăng lên **3,10 triệu bao**. Ethiopia vẫn là nước tiêu thụ cà phê lớn nhất châu Phi



COLOMBIA

Tổng thống Donald Trump áp thuế nhập khẩu, **Colombia** chịu mức thuế mới 10%, tương đương các nước Mỹ Latinh khác như **Brazil, Honduras, Guatemala**.

Ảnh hưởng với cà phê Colombia

- **Loại cà phê Arabica chất lượng cao** là thế mạnh của Colombia.
- Dù bị áp thuế, Colombia **vẫn có lợi thế cạnh tranh nhất định** so với các đối thủ châu Á.

Cơ hội dài hạn: Chuyển đổi chuỗi giá trị

- Hiện Colombia chủ yếu **xuất khẩu cà phê thô**.
- Các nước như **Thụy Sĩ** và **Ý** nhập cà phê thô, chế biến rồi tái xuất → gia tăng giá trị.
- Cần tận dụng cơ hội để phát triển ngành **chế biến – rang xay – đóng gói – tái xuất (nearshoring)** ngay tại Colombia.



CUBA

Bio Cuba Café – Mô hình tái thiết ngành cà phê Cuba

👉 **Đối tác chính**

- **Quỹ Lavazza**
- **Bộ Nông nghiệp Cuba**
- **Tổ chức AICEC (Ý)**

🔧 **Mục tiêu & Giải pháp**

- **Tái thiết ngành cà phê theo hướng bền vững & minh bạch**
- **Áp dụng mô hình hợp đồng ba bên: nông dân – doanh nghiệp – nhà nước**
- **Truy xuất nguồn gốc kỹ thuật số** → tăng minh bạch & hiệu quả
- **Cơ chế thưởng, hỗ trợ tiêu dùng, đầu tư năng lượng tái tạo** → giảm chợ đen, tăng thu nhập

🏭 **Phát triển nội địa**

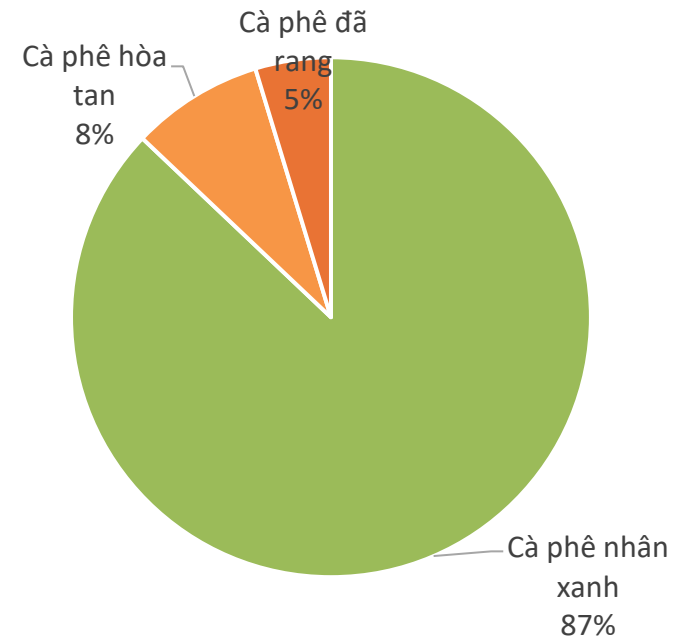
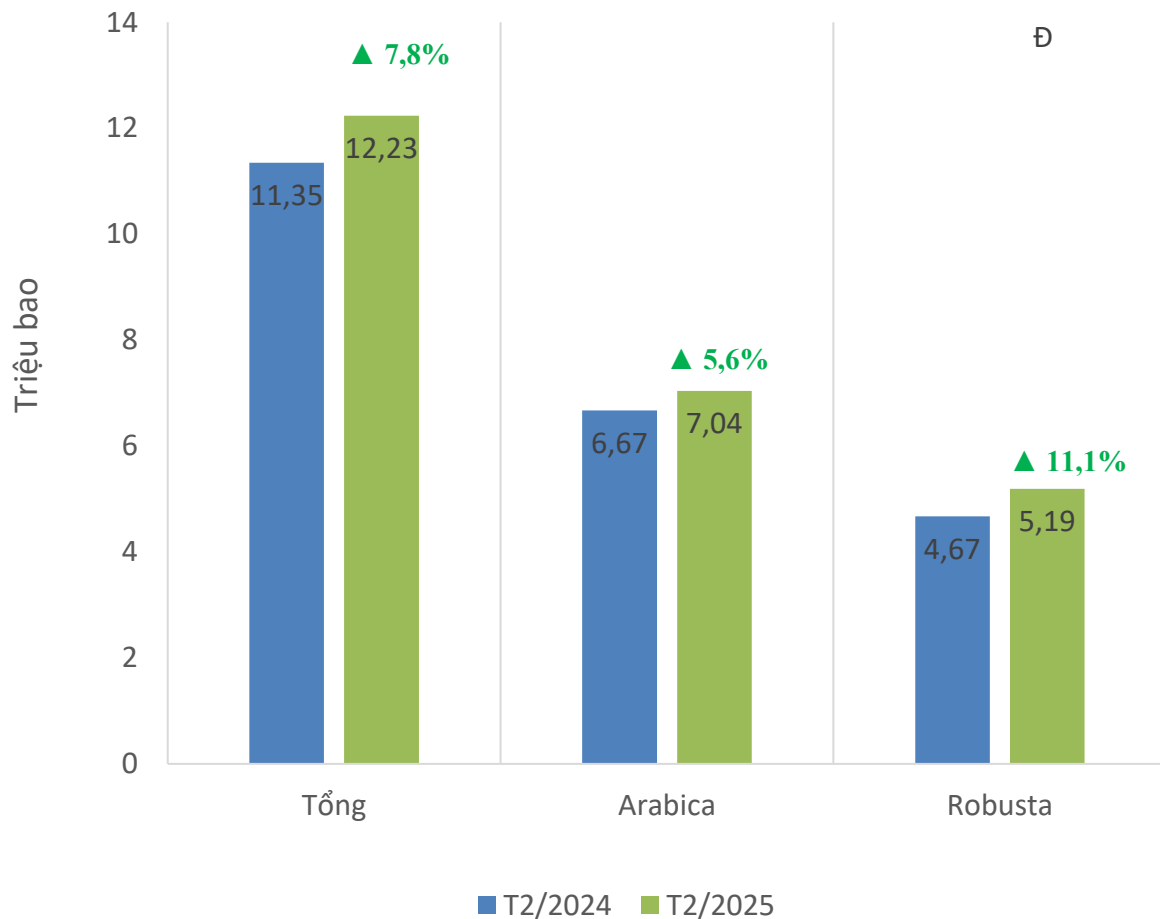
- **Nhà máy rang xay + Trung tâm đào tạo tại Havana**
- **Thúc đẩy tiêu dùng nội địa cà phê chất lượng cao**



Tình hình xuất khẩu cà phê thế giới

TÌNH HÌNH XUẤT KHẨU CÀ PHÊ TOÀN CẦU

Theo ICO, tháng 2/2025, xuất khẩu cà phê toàn cầu đạt **12,23 triệu** bao, tăng **7,8%** so với cùng kỳ năm trước.



Cà phê nhân xanh

Tháng 2/2025, xuất khẩu cà phê nhân xanh đạt 11,12 triệu bao, tăng 6,6% so với cùng kỳ năm trước. Tính chung 11 tháng niên vụ 2023/2024, xuất khẩu cà phê nhân xanh đạt 113,81 triệu bao, tăng 10,5% so với niên vụ 2022/2023.

Cà phê hòa tan

Tháng 2/2025, xuất khẩu cà phê hòa tan đạt 1,05 triệu bao, tăng 21,5% so với cùng kỳ năm trước.

Cà phê đã rang

Tháng 2/2025, xuất khẩu cà phê đã rang đạt 63,66 nghìn bao, tăng 23,8% so với tháng 2/2024.

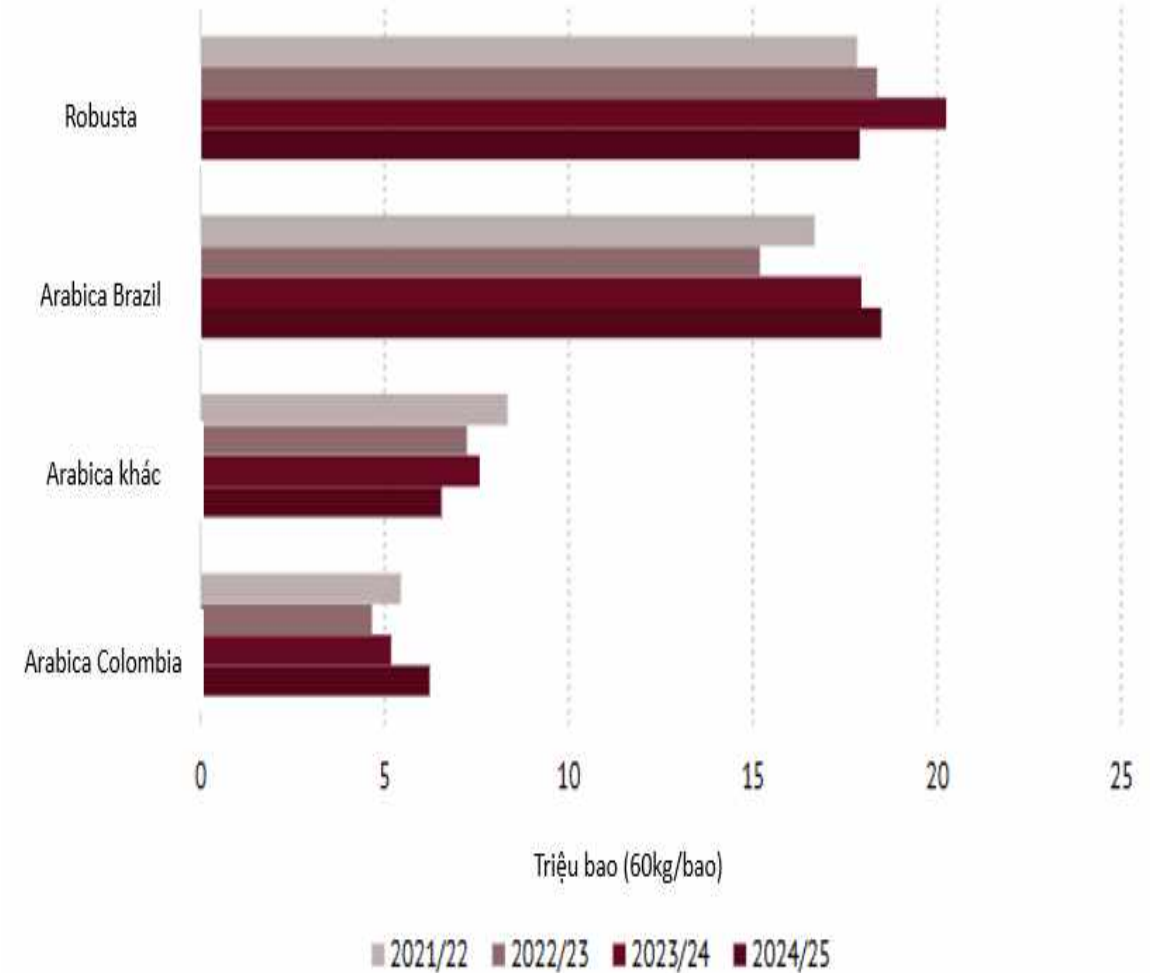
TÌNH HÌNH XUẤT KHẨU CÀ PHÊ NHÂN XANH THÁNG 2/2025

Arabica Colombia: **1,24** triệu bao, tăng **12,5%** so với tháng 2/2024.

Arabica Brazil: **3,24** triệu bao, tăng **2,5%** so với tháng 2/2024.

Arabica khác: **1,86** triệu bao, tăng **0,9%** so với tháng 2/2024.

Robusta: **4,71** triệu bao, tăng **10,7%** so với tháng 2/2024.



**Xuất khẩu cà phê nhân xanh trong 5 tháng đầu
niên vụ 2020/2021 đến 2024/2025**

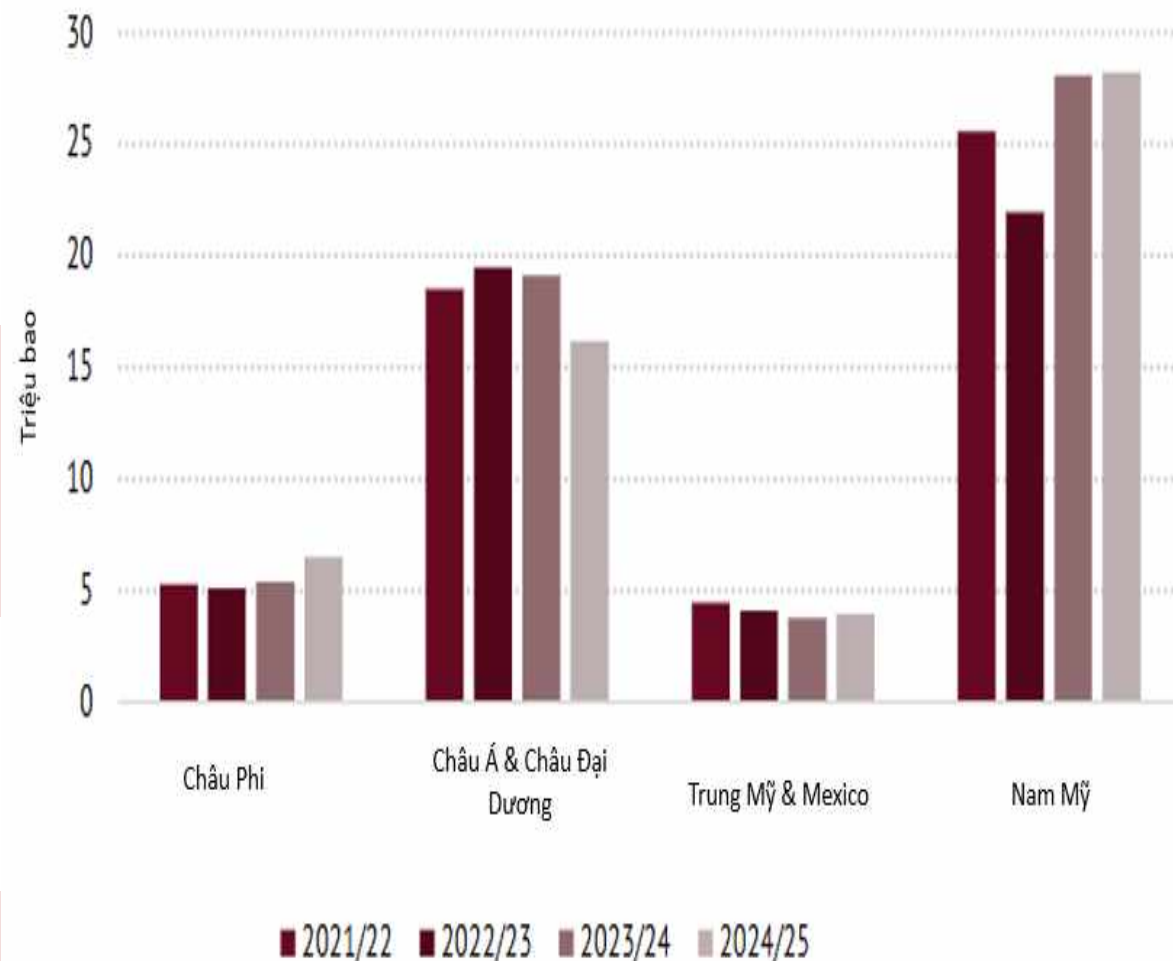
TÌNH HÌNH XUẤT KHẨU CÀ PHÊ THEO CÁC KHU VỰC THÁNG 2/2025

Châu Phi: **1,33** triệu bao,
Tăng **20,6%** so với tháng 2/2024.

**Châu Á và Châu
Đại Dương:** **4,81** triệu bao,
Tăng **21,7%** so với tháng 2/2024.

**Trung Mỹ và
Mexico:** **1,51** triệu bao,
Tăng **10,6%** so với tháng 2/2024.

Nam Mỹ: **4,58** triệu bao,
Giảm **6,9%** so với tháng 2/2024.



**Xuất khẩu cà phê ở các khu vực trong 5 tháng đầu niên
vụ 2020/2021 đến 2024/2025**

TÌNH HÌNH NHẬP KHẨU CÀ PHÊ



Hoa Kỳ: **993** triệu USD,

Giảm **2%** so với tháng trước.

Tăng **46,2%** so với năm trước.



Pháp: **327** triệu USD,

Giảm **4%** so với tháng trước.

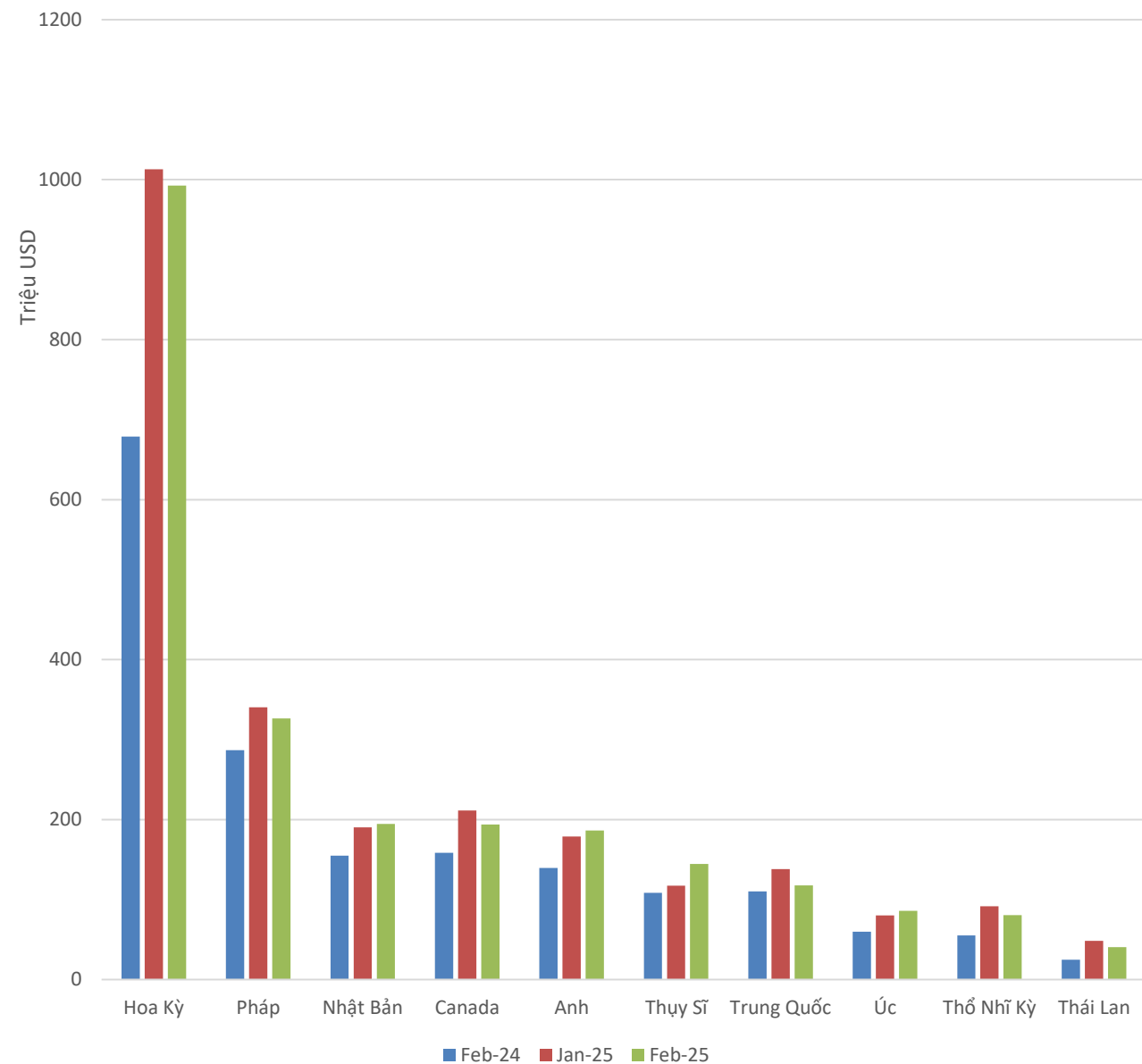
Tăng **13,9%** so với năm trước.



Nhật Bản: **195** triệu USD,

Tăng **2,4%** so với tháng trước.

Tăng **25,7%** so với năm trước.



Nguồn: ITC

ETHIOPIA

💰 Doanh thu đạt mốc lịch sử trong 9 tháng niên vụ 2024/2025.

- 📈 1,5 tỷ USD từ xuất khẩu 299.607 tấn cà phê
- ✚ Vượt kế hoạch 38% (so với mục tiêu 1,094 tỷ USD / 201.959 tấn)
- 🏆 Mức cao nhất về sản lượng & doanh thu kể từ khi bắt đầu xuất khẩu

🔧 Nguyên nhân thành công:

- 🌱 Cải cách ngành cà phê: Nâng chất lượng, tăng năng suất và sản lượng
- 🤝 Chính phủ hỗ trợ cải thiện chuỗi cung ứng và xuất khẩu

🎯 Kế hoạch năm tài chính 2025:

- 📦 Xuất khẩu mục tiêu: 400.000 tấn
- 💰 Kỳ vọng doanh thu: 2 tỷ USD



CLOMBIA

01

Xuất khẩu cà phê

- Tháng 3/2025: đạt **1.268.000 bao**, tăng **258.000 bao** (+25,55%) so với tháng 3/2024.
- **6 tháng đầu niên vụ** (từ tháng 10/2024 đến tháng 3/2025): đạt **7.124.000 bao**, tăng **17,5%** so với cùng kỳ niên vụ trước.

02

Sản lượng và dự báo

- Dự kiến sản lượng cả niên vụ 2024/2025: **13 triệu bao**, tăng **3,95%**.
- Dự kiến xuất khẩu cả niên vụ: **11,2 triệu bao**, tăng **9,96%**.

The image features a close-up of dark brown coffee beans scattered across a light-colored surface. In the background, a white line graph is overlaid on a dark blue grid, showing a fluctuating trend. The text 'THỊ TRƯỜNG VIỆT NAM' is prominently displayed in the lower-left quadrant.

THỊ TRƯỜNG VIỆT NAM

DIỄN BIẾN GIÁ CÀ TRONG QUÝ I/2025

Quý I/2025, giá cà phê trong nước tiếp tục đà tăng từ quý trước do lo ngại nguồn cung cà phê thế giới giảm.

Lâm Đồng: 127.009 VNĐ/kg,

tăng **21.009 VNĐ/kg** so với quý trước.

tăng **46.636 VNĐ/kg** so với cùng kỳ năm trước.

Đắk Lắk: 128.026 VNĐ/kg,

tăng **21.593 VNĐ/kg** với quý trước.

tăng **46.993 VNĐ/kg** so với cùng kỳ năm trước.



Nguồn: Cộng tác viên

YẾU TỐ ẢNH HƯỞNG ĐẾN XUẤT KHẨU CÀ PHÊ

Tác động của hiện tượng thời tiết khô hạn El Nino vào năm ngoái có thể gây thiệt hại kéo dài đối với mùa vụ cà phê tại khu vực Nam và Trung Mỹ.

Các nhà sản xuất tại Hoa Kỳ phải đối mặt với chi phí tăng cao do mức thuế mới áp lên các nguyên liệu và sản phẩm nhập khẩu cần thiết cho quy trình sản xuất. Đồng thời, các quốc gia xuất khẩu cà phê chủ chốt như Brazil và Colombia gặp khó khăn trong việc tiếp cận thị trường Hoa Kỳ.

Theo Tổ chức cà phê Thế giới, nguồn cung cà phê toàn cầu đang đối mặt với tình trạng thiếu hụt trong năm nay do nhiều hiện tượng thời tiết cực đoan xảy ra tại các vùng trồng cà phê trên toàn cầu và thiếu hụt nguồn cung dự trữ.

Hoa Kỳ áp thuế cao – Tác động tới xuất khẩu cà phê Việt Nam

Cú sốc thuế quan & giá cà phê lao dốc


- Hoa Kỳ công bố **thuế nhập khẩu 10%** trên diện rộng (2/4)
- Việt Nam bị áp mức thuế **cao nhất: 46%**
- Giá cà phê Arabica & Robusta **giảm mạnh 11–12%** chỉ sau 2 phiên giao dịch



Tác động tới Việt Nam

- Việt Nam là **quốc gia sản xuất cà phê lớn thứ 2**, cung cấp chủ yếu Robusta cho Hoa Kỳ
- Hoa Kỳ chỉ chiếm **~6,5% khối lượng xuất khẩu**, nhưng lại là **thị trường trọng điểm cho phân khúc cà phê chế biến sâu và cao cấp**
- Mức thuế 46% khiến cà phê Việt **mất khả năng cạnh tranh tại thị trường Hoa Kỳ**

Hướng đi mới cho cà phê Việt Nam

 Tăng cường đa dạng thị trường xuất khẩu: EU, Nhật Bản, Thái Lan, Philippines...

 Tận dụng **khoảng trống nguồn cung toàn cầu:**

- Nguồn cung thế giới khan hiếm 4 năm liên tiếp
- Dự báo sản lượng cà phê Brazil giảm do thời tiết bất lợi

TIN LIÊN QUAN

Cà phê đặc sản Việt Nam 2025 - Vietnam Amazing Cup 2025

01

Tham gia vòng sơ kết có 146 mẫu dự thi (97 mẫu Robusta và 49 mẫu Arabica) đến từ những vùng sản xuất cà phê nổi tiếng như: Đắk Lắk, Lâm Đồng, Gia Lai, Đắk Nông, Kon Tum, Quảng Trị và Sơn La...

02

Trong thời gian 4 ngày (từ ngày 20– 23/4), các mẫu dự thi sẽ được chấm điểm theo quy trình đánh giá khắt khe, chuẩn mực quốc tế bởi Ban giám khảo uy tín trong nước và quốc tế, các chuyên gia Q.Graders và những người có tầm ảnh hưởng trong ngành cà phê.

Đơn vị tổ chức



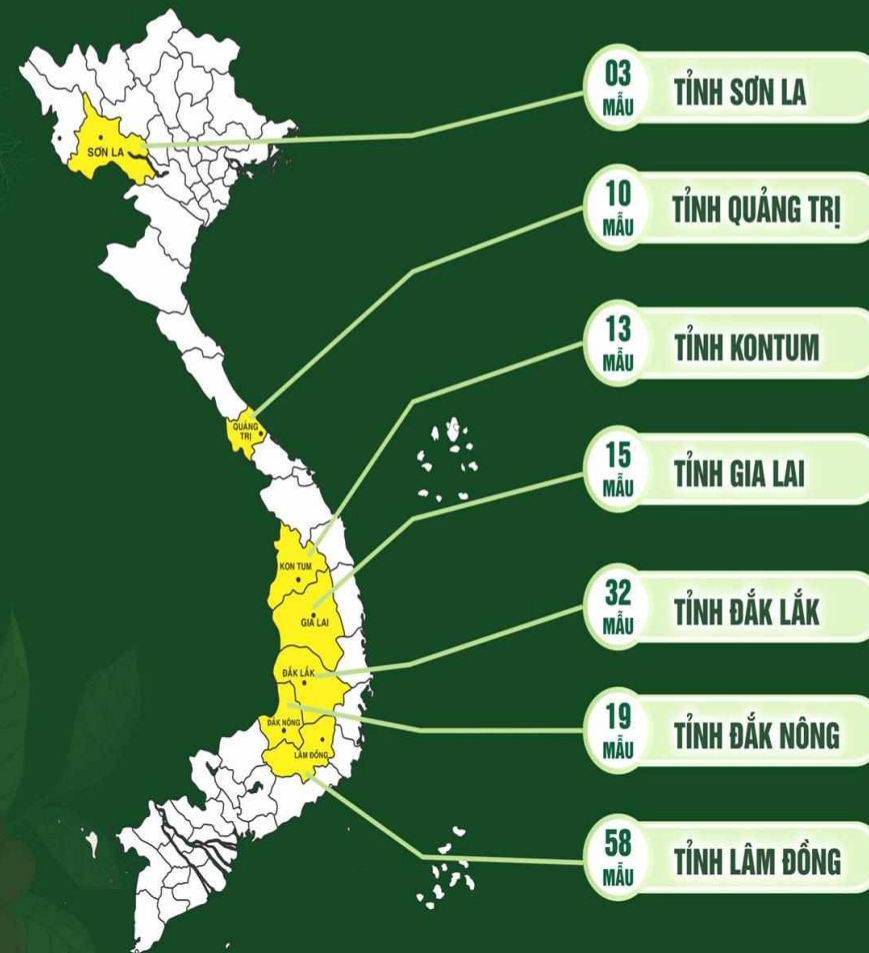
Đơn vị Tài trợ chính



Đơn vị Đồng tài trợ



Các Vùng Nguyên Liệu Có Mẫu Dự Thi VIETNAM AMAZING CUP 2025



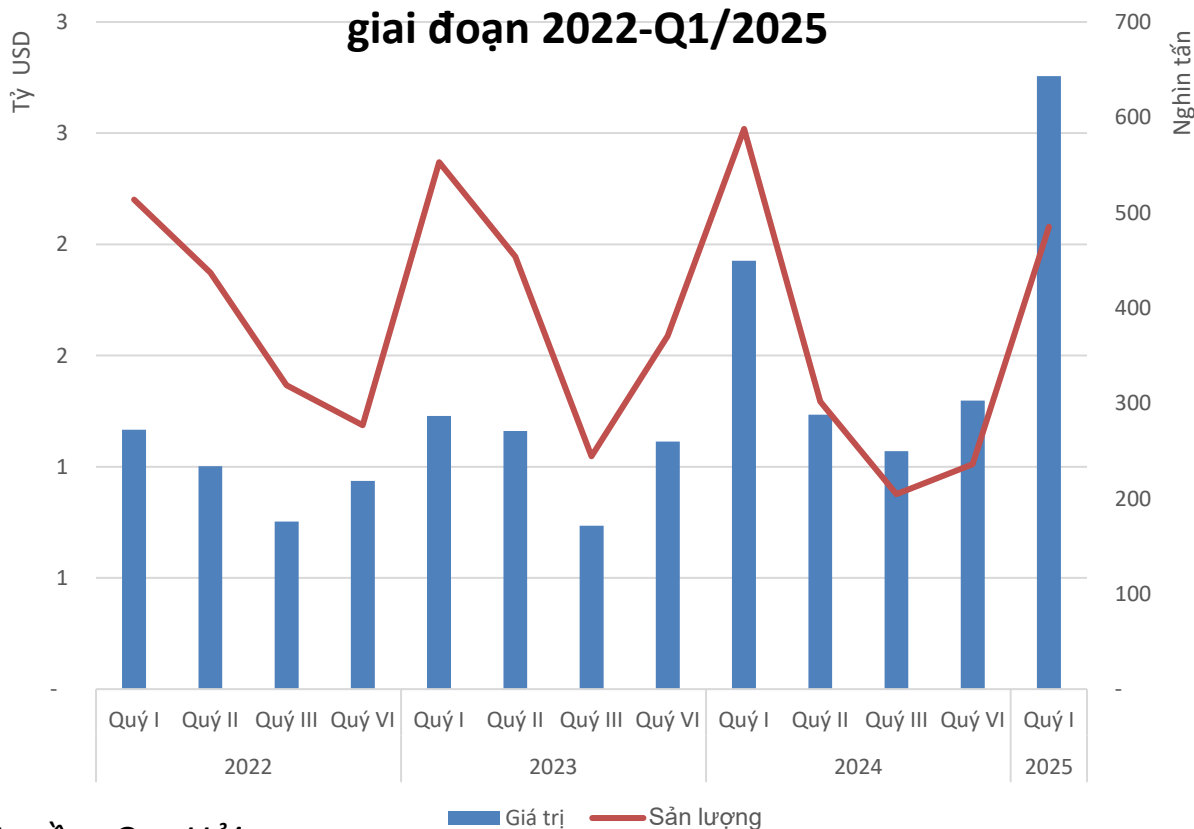


Tình hình xuất khẩu cà phê Việt Nam

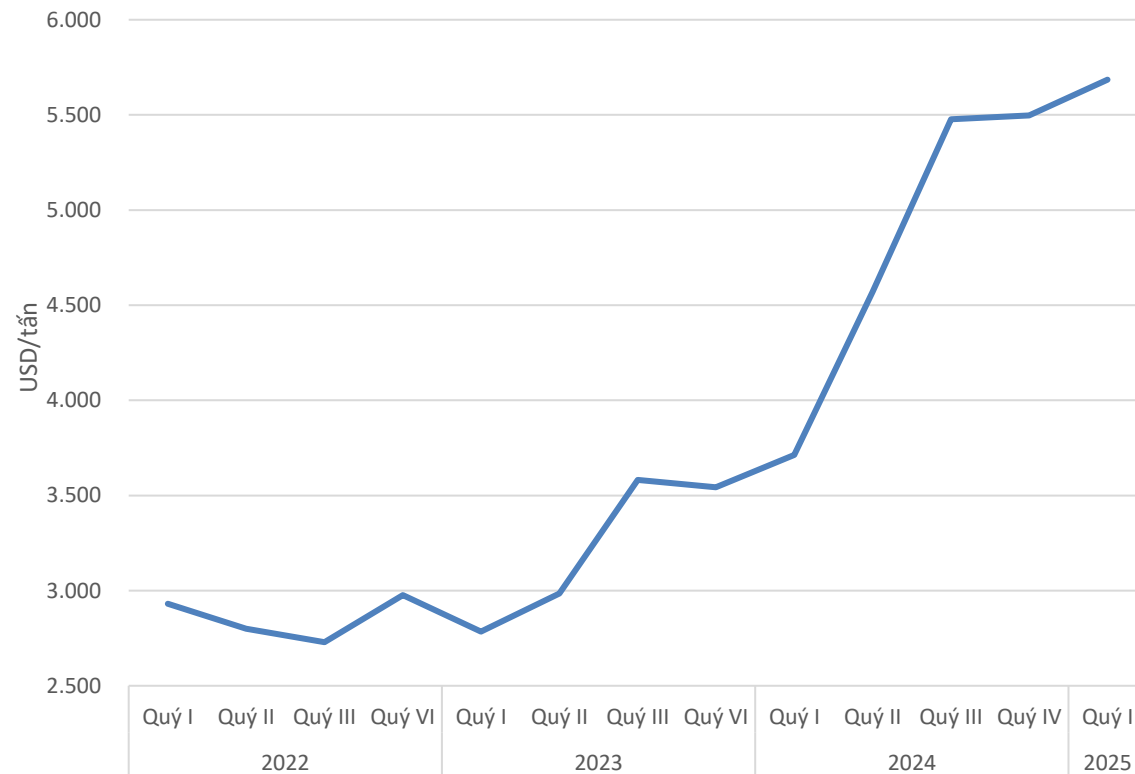
TÌNH HÌNH XUẤT KHẨU CÀ PHÊ

Theo Cục Hải quan, tháng **Quý I/2025**, xuất khẩu cà phê đạt hơn **484,95** nghìn tấn, trị giá **2,76** tỷ USD, giảm **17,5%** về lượng nhưng tăng **43,1%** về giá trị so với cùng kỳ năm trước.

Xuất khẩu cà phê theo Quý bình quân giai đoạn 2022-Q1/2025



Giá cà phê xuất khẩu theo Quý bình quân giai đoạn 2022-Q1/2025



Quý I/2025, giá xuất khẩu cà phê của Việt Nam bình quân đạt **5.685** USD/tấn, tăng **53,1%** so với năm 2023.

Nguồn: Cục Hải quan

TÌNH HÌNH XUẤT KHẨU CÀ PHÊ

Giá trị xuất khẩu cà phê sang một số thị trường chính Quý I/2025



Đức

• Giá trị **417,6** triệu USD, ↑ tăng 107% so với Q1/2024




Ý

• Giá trị **235,5** triệu USD ↑ tăng 20% so với Q1/2024



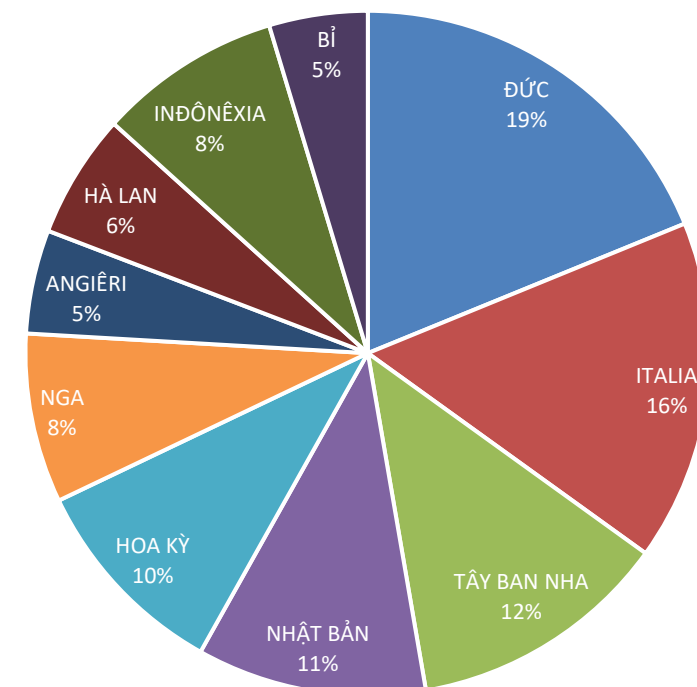
Tây Ban Nha

• Giá trị **205,6** triệu USD ↑ tăng 37% so với Q1/2024



Nhật bản

• Giá trị **201,3** triệu USD ↑ tăng 52% so với Q1/2024



Cơ cấu thị trường xuất khẩu cà phê Quý I/2025

TÌNH HÌNH XUẤT KHẨU CÀ PHÊ

GIÁ TRỊ XUẤT KHẨU MỘT SỐ LOẠI CÀ PHÊ CHÍNH QUÝ I/2025



Chưa rang chưa khử cafein

Kim ngạch: **1.420,2** Triệu USD
Tăng **18%** so với Q1/2024.



Cà phê tan

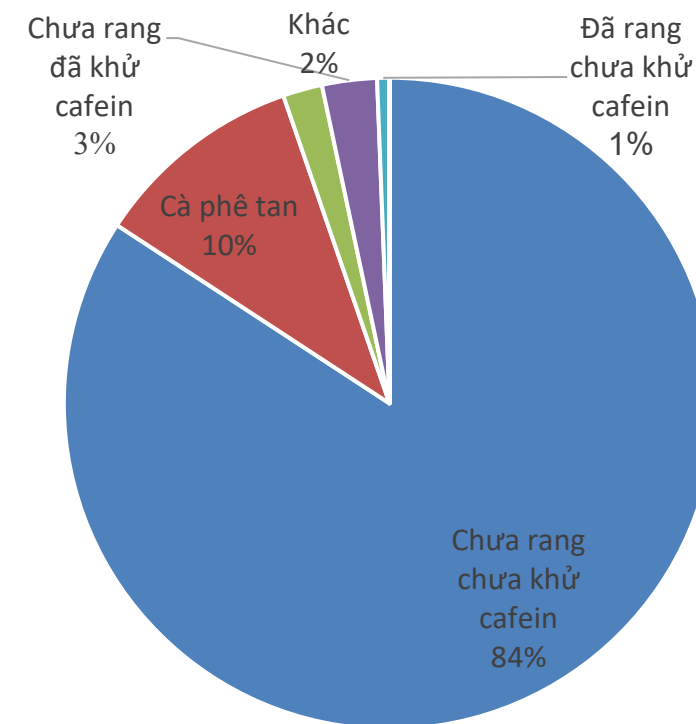
Kim ngạch: **176,9** Triệu USD
Tăng **20,4%** so với Q1/2024.



Cà phê chưa rang đã khử cafein

Kim ngạch: **45,9** Triệu USD
Giảm **26%** so với Q1/2024.

CƠ CẤU CHỦNG LOẠI CÀ PHÊ XUẤT KHẨU THÁNG QUÝ I/2025



Nguồn: Tính toán từ số liệu của Cục Hải quan

ALGERIA – THỊ TRƯỜNG TIỀM NĂNG

- Nhập khẩu **100% cà phê tiêu dùng**
- 📄 Luật Tài chính 2025: **hỗ trợ giảm giá cà phê**
- 👥 Dân số > **46 triệu người**, tiêu thụ mạnh
- 📦 Nhập ~**130.000 tấn/năm** (~300 triệu USD)
- ☕ **Robusta chiếm >85%** tổng nhập khẩu

Cơ hội cho Việt Nam

- ✅ Là một trong các nước xuất khẩu chính: Việt Nam, Brazil, Colombia, Indonesia...
- 📈 **Tiềm năng tăng thị phần robusta** tại Algeria



A close-up photograph of a coffee branch. The branch is dark brown and has several bright green, oval-shaped coffee cherries growing from it. The cherries are in various stages of growth, some appearing slightly larger and more rounded than others. The background is filled with lush green leaves, some of which are in sharp focus, showing their veins and texture. The lighting is bright, suggesting a sunny day, and the overall scene is vibrant and natural.

Tình hình sản xuất cà phê tại Việt Nam

Sản lượng cà phê niên vụ 2025/2026

▼ Sản lượng giảm mạnh

- 📉 Giảm dự báo từ **28 triệu bao** (2024/2025) còn **26,5 triệu bao**

⚠️ Khó khăn trong sản xuất

- 🌱 **15% diện tích** cà phê già cỗi → cần tái canh
- ✅ Chỉ **~29% diện tích** đạt chứng nhận bền vững

🚜 Canh tác chưa bền vững

- 🌿 **70% diện tích độc canh**, dùng nhiều phân bón & nước tưới
- 💧 Gây: **suy giảm nước ngầm, ô nhiễm đất, lãng phí tài nguyên**

🌡️ Biến đổi khí hậu ảnh hưởng mạnh

- ☀️ Tác động tiêu cực đến năng suất và chất lượng cà phê

📦 Sau thu hoạch còn hạn chế

- 🚚 Vận chuyển, bảo quản chưa tốt → chất lượng cà phê giảm



GIA LAI




Diện tích và chứng nhận

- Tổng diện tích cà phê đạt chứng nhận: **>57.000 ha**
- Chiếm **hơn 53%** tổng diện tích cà phê của tỉnh
- Các chứng nhận đạt được:
 - **4C (Common Code for the Coffee Community)**
 - **UTZ Certified**
 - **Rainforest Alliance**
 - **Organic**



Chuyển dịch mô hình phát triển

- Từ **xuất khẩu thô**  sang **chế biến sâu** và **sản xuất cà phê đặc sản**
- **Doanh nghiệp** giữ vai trò trung tâm trong **chuỗi giá trị**



Fine Robusta – Giá trị gia tăng vượt trội

- Giá bán cao hơn **1.5 – 2 lần** so với cà phê nhân thông thường
- Tuân thủ quy trình chặt chẽ:
 - ❖ Canh tác
 - ❖ Thu hái
 - ❖ Sơ chế
 - ❖ Bảo quản

Phát triển cây cà phê tại huyện Sốp Cộp (Sơn La)

1



Phát triển đến năm 2024



Diện tích mở rộng lên **1.057 ha**, tập trung tại:



Dầm Cang (**652 ha**, 305 ha cho thu hoạch)



Púng Bánh, Mường Và, Nậm Lạnh, Sốp Cộp

2



Hiệu quả kinh tế – xã hội



Tỷ lệ hộ nghèo xã Dầm Cang giảm còn **11,53%** (2024)



Một số hộ dân đạt **200–800 triệu VNĐ/năm**

3



Định hướng & giải pháp



Cải tạo vườn kém năng suất, ghép giống chất lượng cao



Đẩy mạnh **chuyển giao kỹ thuật**



Khuyến khích **liên kết nông dân – doanh nghiệp**



Phát triển **vùng nguyên liệu gắn chế biến & tiêu thụ**

ĐẮK NÔNG

✓ Cà phê là cây trồng có tỷ trọng lớn trong cơ cấu sử dụng đất nông nghiệp của tỉnh Đắk Nông, chiếm trên 35%.

✓ Trung bình mỗi năm, sản xuất cà phê ở Đắk Nông sử dụng khoảng 206.000 tấn phân bón, 270 tấn thuốc bảo vệ thực vật.

✓ Những năm qua, Đắk Nông đã đẩy mạnh tuyên truyền, giúp nông dân áp dụng sản xuất bền vững: sử dụng phân bón hữu cơ, thu gom rác thải nông nghiệp, giảm thuốc BTVT. Hiện tỉnh có gần 23.000 ha cà phê đạt chứng nhận VietGAP, hữu cơ, 4C, UTZ, với sản lượng 76.000 tấn/năm, giúp nâng cao giá trị xuất khẩu.

TÀI LIỆU THAM KHẢO

- **Mục diễn biến giá quốc tế:** Tổ chức cà phê Thế giới, Investing
- **Mục sản xuất và xuất khẩu toàn cầu:** Bộ Nông nghiệp Hoa Kỳ (USDA); Tổ chức cà phê Thế giới
- **Mục giá cả trong nước:** Cộng tác viên địa phương của Trung tâm Thông tin PTNNNT
- **Mục tình hình sản xuất:** Báo cáo thống kê của Tổng cục Thống kê và Bộ Nông nghiệp và PTNT, và cộng tác viên địa phương của Trung tâm Thông tin PTNNNT
- **Mục tình hình xuất khẩu trong nước:** Cục Hải Quan Việt Nam

[1]: <https://mediacd.vietnambiz.vn/1881912202208555/files/2025/04/18/bao-cao-thi-truong-ca-phe-quy-i-nam-2025-20250418085659861.pdf#page=10.09>

[2]: <https://www.ico.org/documents/cy2024-25/cmr-0325-e.pdf>

[3]: <https://www.bloomberg.com/news/articles/2025-04-16/eu-cuts-red-tape-for-importers-before-deforestation-law-kicks-in?embedded-checkout=true>

[4]: <https://www.ncausa.org/Research-Trends/Market-Research/NCDDT>

[5]: <https://dailycoffeenews.com/2025/04/11/fairtrade-international-and-black-baza-win-2025-sca-sustainability-awards/>

[6]: <https://www.iandmsmith.com/news-headlines/coffee-market-reports/coffee-market-report-2088>

[7]: <https://www.gcrmag.com/new-research-shows-how-pandemic-has-permanently-changed-coffee-habits/>

[8]: <https://elpais.com/america-colombia/2025-04-06/los-caficultores-colombianos-reciben-con-cautela-las-oportunidades-que-les-abren-los-aranceles-de-trump.html>

[9]: <https://vietnambiz.vn/bao-cao-thi-truong-ca-phe-thang-22025-gia-ca-phe-thiet-lap-dinh-moi-vi-lo-ngai-thieu-nguon-cung-202531873623624.htm>



Ý kiến góp ý, xin vui lòng gửi đến:

TRUNG TÂM THÔNG TIN VÀ DỊCH VỤ NÔNG NGHIỆP VÀ MÔI TRƯỜNG
VIỆN CHIẾN LƯỢC, CHÍNH SÁCH NÔNG NGHIỆP VÀ MÔI TRƯỜNG

Địa chỉ: *Số 16 Thụy Khuê, P. Thụy Khuê, Q. Tây Hồ, Hà Nội*

Email: thongtinhitruong@ipsard.gov.vn; info@agro.gov.vn

Website: <http://agro.gov.vn/>