

Số Tháng 3/2026



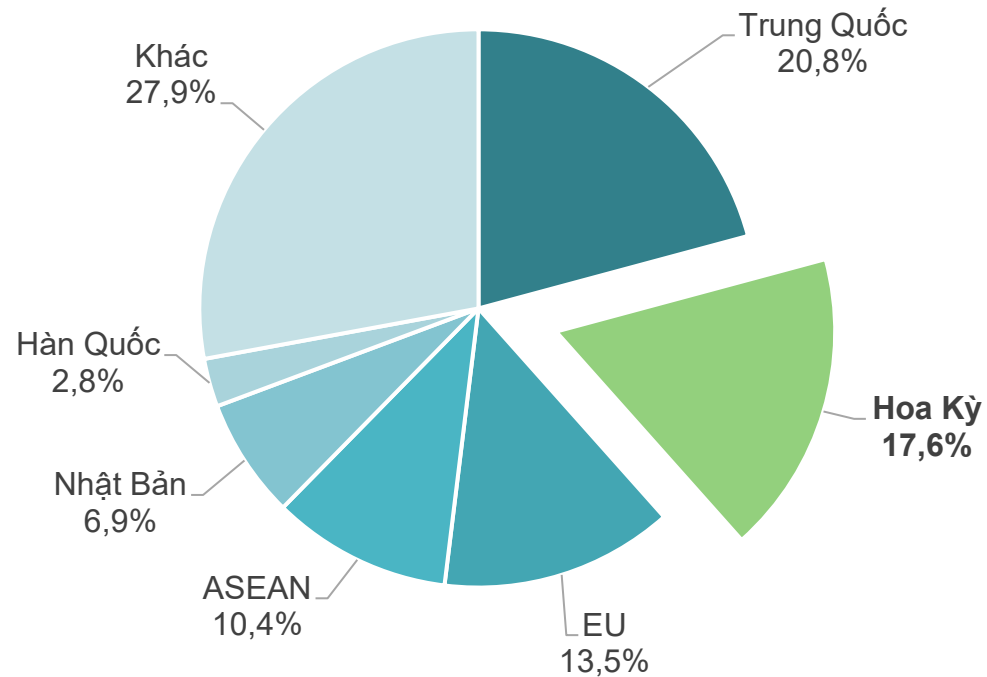
BÁO CÁO TÌNH HÌNH XUẤT NHẬP KHẨU NÔNG LÂM THỦY SẢN

THỊ TRƯỜNG HOA KỲ

Thực hiện: AGREINFOS

TÌNH HÌNH XUẤT NHẬP KHẨU NÔNG LÂM THỦY SẢN VIỆT NAM SANG THỊ TRƯỜNG HOA KỲ KỲ THÁNG 2/2026

Tỷ trọng xuất khẩu NLTS sang thị trường Hoa Kỳ, T2/2026

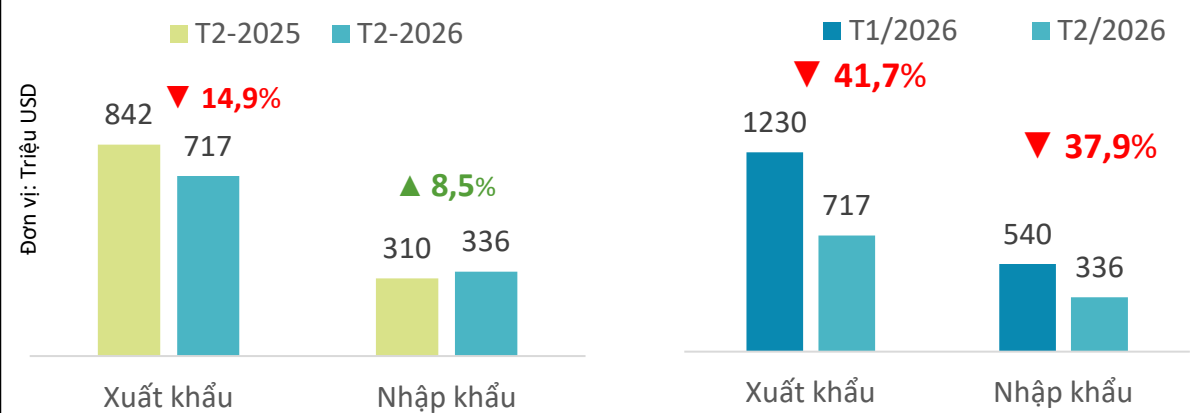


Biến động tỷ trọng xuất khẩu NLTS sang thị trường Hoa Kỳ T2/2026 so với T1/2026 và T2/2025

Thị trường	Giá trị (triệu USD)	So với T1/2026	So với T2/2025
Trung Quốc	848	▼ 2,1%	▲ 4,2%
Hoa Kỳ	717	▼ 1,1%	▼ 0,6%
EU	551	▲ 1,0%	▼ 0,6%
ASEAN	424	▲ 1,6%	▲ 0,5%
Nhật Bản	283	▼ 0,3%	▼ 0,9%
Hàn Quốc	114	▼ 0,2%	▼ 0,7%
Tổng XK	4.073		

TÌNH HÌNH XUẤT NHẬP KHẨU NÔNG LÂM THỦY SẢN VIỆT NAM SANG THỊ TRƯỜNG HOA KỲ THÁNG 2/2026

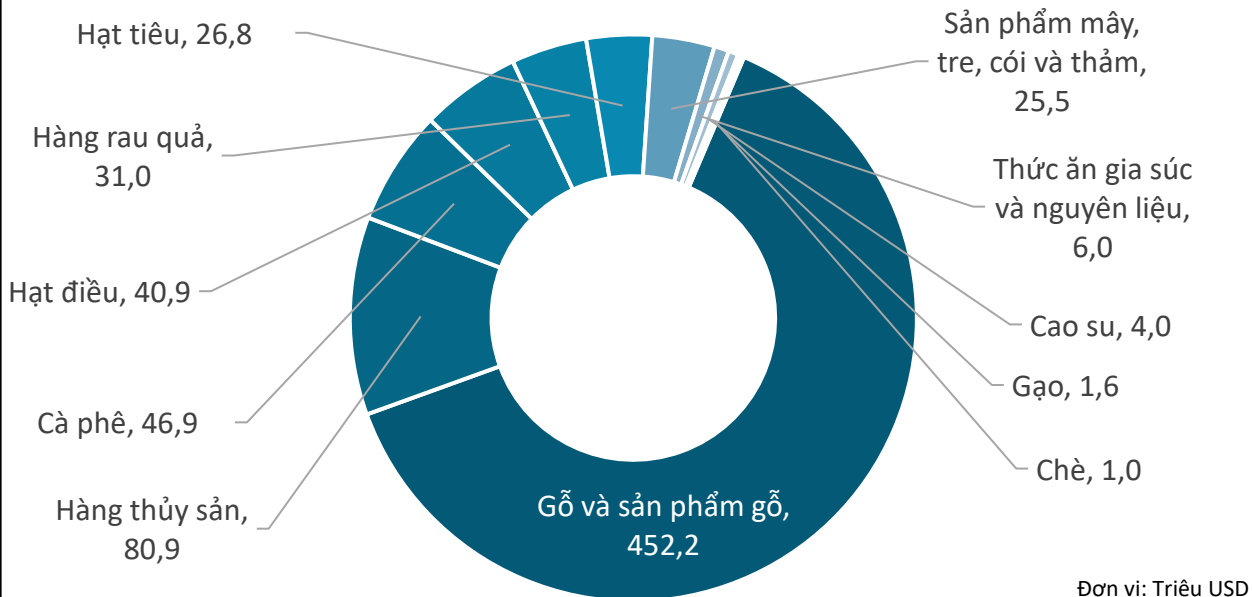
Kim ngạch xuất khẩu và nhập khẩu NLTS Việt Nam - Hoa Kỳ, T2/2026



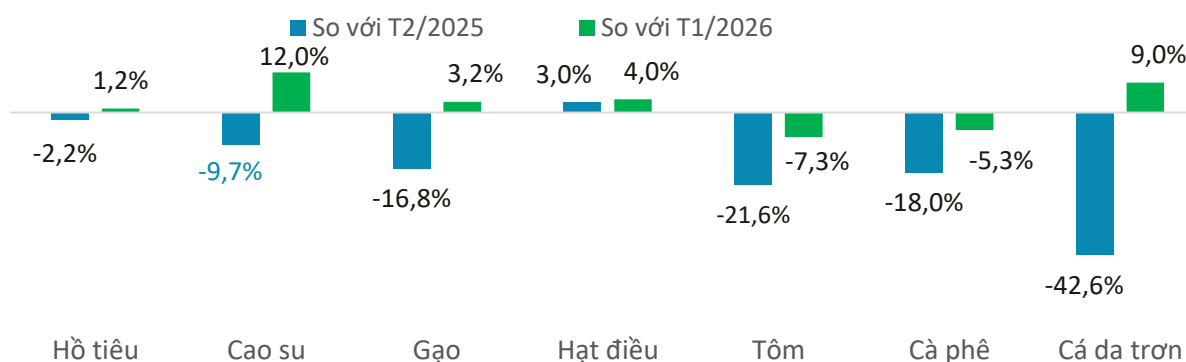
Biến động giá trị xuất khẩu NLTS chính sang Hoa Kỳ, T2/2026 so với T1/2026



Kim ngạch xuất khẩu NLTS chính Việt Nam sang Hoa Kỳ, T2/2026



Biến động giá xuất khẩu bình quân của một số sản phẩm NLTS chính của Việt Nam sang Hoa Kỳ, T2/2026 so với T2/2025 và so với T1/2026



TIN NỔI BẬT

Mỹ khởi động điều tra thương mại mới đối với 60 nền kinh tế

Hoa Kỳ đã khởi động điều tra thương mại mới đối với 60 nền kinh tế theo Mục 301 của Đạo luật Thương mại năm 1974, nhằm xem xét các đối tác này có ngăn chặn hiệu quả hàng hóa được sản xuất bằng lao động cưỡng bức nhập khẩu vào Hoa Kỳ. Danh sách bị điều tra gồm nhiều đối tác thương mại lớn của Hoa Kỳ như Trung Quốc, EU, Ấn Độ, Mexico, Nhật Bản, Hàn Quốc, Thái Lan và một số nền kinh tế khác. Phía Hoa Kỳ cho rằng dù cộng đồng quốc tế phản đối lao động cưỡng bức, nhiều chính phủ vẫn chưa có biện pháp đủ mạnh để ngăn các sản phẩm liên quan lưu thông trên thị trường, từ đó gây tác động bất lợi tới người lao động và doanh nghiệp Hoa Kỳ.

Động thái này có thể tạo cơ sở để Hoa Kỳ áp dụng các biện pháp thương mại cứng rắn hơn trong thời gian tới, bao gồm tăng thuế quan hoặc mở rộng các lệnh cấm nhập khẩu. Cuộc điều tra được công bố trong bối cảnh chính quyền Tổng thống Donald Trump đang tìm khuôn khổ mới để duy trì sức ép thương mại sau khi thuế đối ứng trước đó bị Tòa án Tối cao bác bỏ. Trước đó một ngày, Washington cũng đã mở thêm các cuộc điều tra khác liên quan đến tình trạng dư thừa công suất công nghiệp tại nhiều nền kinh tế, cho thấy xu hướng siết chặt công cụ thương mại của Hoa Kỳ đang diễn ra trên diện rộng.

Nguồn: VnEconomy



TIN NỔI BẬT

Hoa Kỳ đẩy mạnh thương mại nông sản với Việt Nam

Hoa Kỳ đang đẩy mạnh hợp tác nông nghiệp với Việt Nam thông qua việc tăng cường xúc tiến thương mại, tháo gỡ rào cản kỹ thuật và mở rộng kết nối doanh nghiệp. Tại buổi làm việc ngày 25/03/2026 giữa lãnh đạo Bộ Nông nghiệp và Môi trường Việt Nam và đoàn công tác Bộ Nông nghiệp Hoa Kỳ, hai bên cho biết kim ngạch thương mại nông sản hai chiều năm 2025 tăng 27% so với năm 2024. Đáng chú ý, Việt Nam là thị trường duy nhất được Hoa Kỳ cử hai đoàn xúc tiến thương mại trong cùng một năm, cho thấy mức độ ưu tiên cao trong quan hệ hợp tác song phương.

Bên cạnh thương mại, hai nước cũng thúc đẩy phối hợp về hoàn thiện quy định kỹ thuật, kiểm dịch và mở cửa thị trường. Việt Nam đang rà soát các quy định liên quan đến thực phẩm nhập khẩu và kiểm dịch động vật theo hướng hài hòa hơn với chuẩn quốc tế, trong khi phía Hoa Kỳ cam kết đẩy nhanh thủ tục công nhận chiếu xạ, hỗ trợ mở cửa thêm cho trái cây Việt Nam. Hai bên đồng thời tiếp tục triển khai các dự án về an toàn thực phẩm, logistics lạnh, thủy sản, phân bón và công nghệ sinh học, qua đó tạo nền tảng để mở rộng hơn nữa hợp tác nông nghiệp Việt Nam - Hoa Kỳ trong thời gian tới..

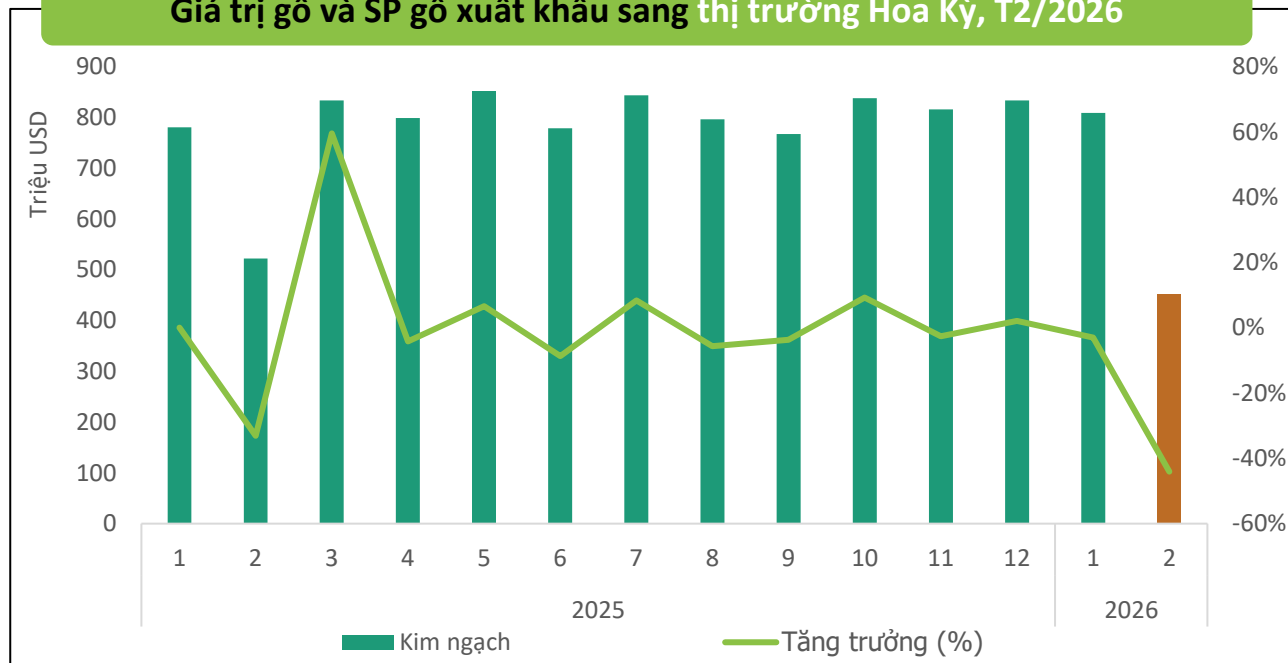
Nguồn: Bộ NN&MT





GỖ VÀ SẢN PHẨM GỖ

Giá trị gỗ và SP gỗ xuất khẩu sang thị trường Hoa Kỳ, T2/2026



Kết quả xuất khẩu gỗ và SP gỗ sang thị trường Hoa Kỳ, T2/2026

KIM NGẠCH

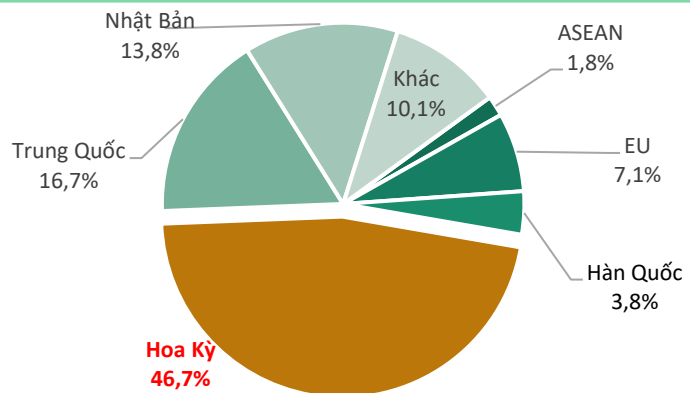


452

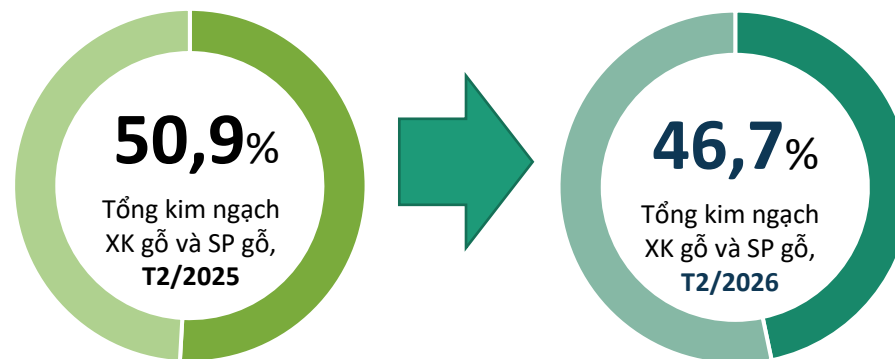
triệu USD

- ↘ Giảm **41,1%** so với T1/2026
- ↘ Giảm **13,4%** so với T2/2025
- ↘ Thấp hơn hơn **336,1 triệu USD** so với bình quân theo tháng năm 2025
- ❖ Lũy kế 2 tháng đầu năm 2026 đạt **1,3 tỷ USD**, đạt **13,3%** kim ngạch năm 2025

Tỷ trọng giá trị gỗ và SP gỗ sang thị trường Hoa Kỳ, T2/2026



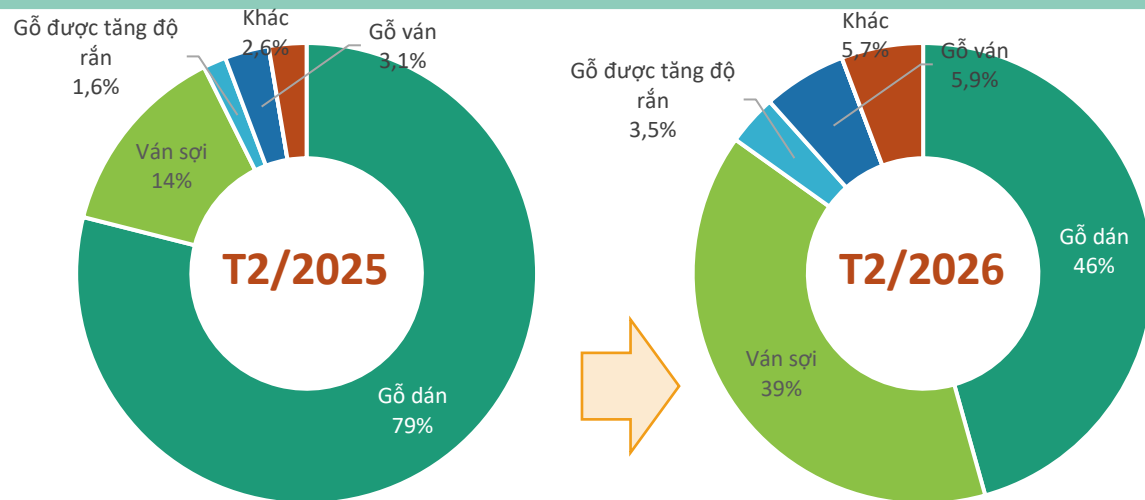
Biến động tỷ trọng giá trị gỗ và SP gỗ sang thị trường Hoa Kỳ, T2/2026





GỖ VÀ SẢN PHẨM GỖ

Cơ cấu chủng loại gỗ và SP gỗ xuất khẩu sang thị trường Hoa Kỳ, T2/2026



Kết quả xuất khẩu gỗ và SP gỗ sang thị trường Hoa Kỳ, T2/2026



Gỗ dán

Kim ngạch: **6,7** triệu USD
Giảm **53%** so với T1/2026
Giảm **63%** so với T2/2025



Ván sợi

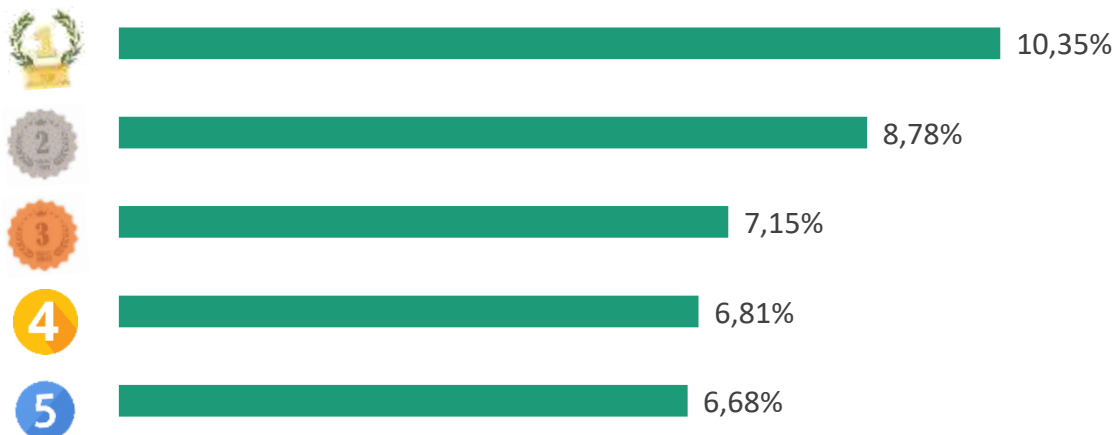
Kim ngạch: **5,8** triệu USD
Tăng **11%** so với T1/2026
Tăng **83%** so với T2/2025



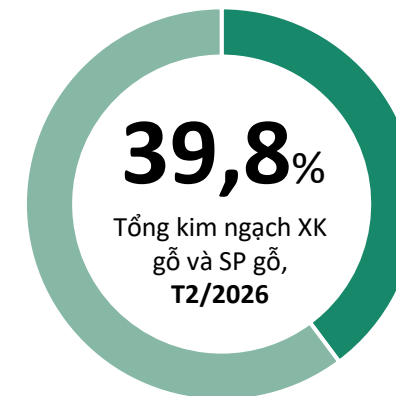
Gỗ được tăng độ rắn

Kim ngạch: **0,5** triệu USD
Giảm **7%** so với T1/2026
Tăng **40%** so với T2/2025

TOP 5 doanh nghiệp về kim ngạch xuất khẩu sang thị trường Hoa Kỳ, T2/2026



Tỷ trọng về kim ngạch của TOP 5 doanh nghiệp xuất khẩu sang thị trường Hoa Kỳ, T2/2026





GỖ VÀ SP GỖ



ĐIỂM TIN THỊ TRƯỜNG GỖ VÀ SẢN PHẨM GỖ HOA KỲ

Hoạt động của ngành sản xuất gỗ Hoa Kỳ trong tháng 1/2026 đã ghi nhận sự tăng trưởng lần đầu tiên sau 12 tháng, với chỉ số PMI đạt 52,6%. Mặc dù vậy, lĩnh vực sản phẩm gỗ và đồ nội thất & các sản phẩm liên quan lại nằm trong nhóm các ngành thu hẹp hoạt động. Dữ liệu bán lẻ cũng xác nhận xu hướng này, với doanh số bán tủ bếp trong tháng 1/2026 đã ghi nhận mức sụt giảm mạnh 11,7% so với cùng kỳ năm trước.

Về chính sách thương mại, Bộ Thương mại Hoa Kỳ đã khởi động một đợt rà soát hành chính mới đối với các biện pháp thuế quan đang được áp dụng, bao gồm ba nhóm sản phẩm chính là gỗ mềm xẻ của Canada, ván ép gỗ cứng và đồ nội thất phòng ngủ bằng gỗ từ Trung Quốc. Các doanh nghiệp trong ngành chế biến gỗ tiếp tục phải đối mặt với các tác động tiêu cực từ các chính sách thuế quan, với gần 58% số người được hỏi cho biết thuế quan đang làm tăng chi phí và/hoặc sự sẵn có của nguồn cung.

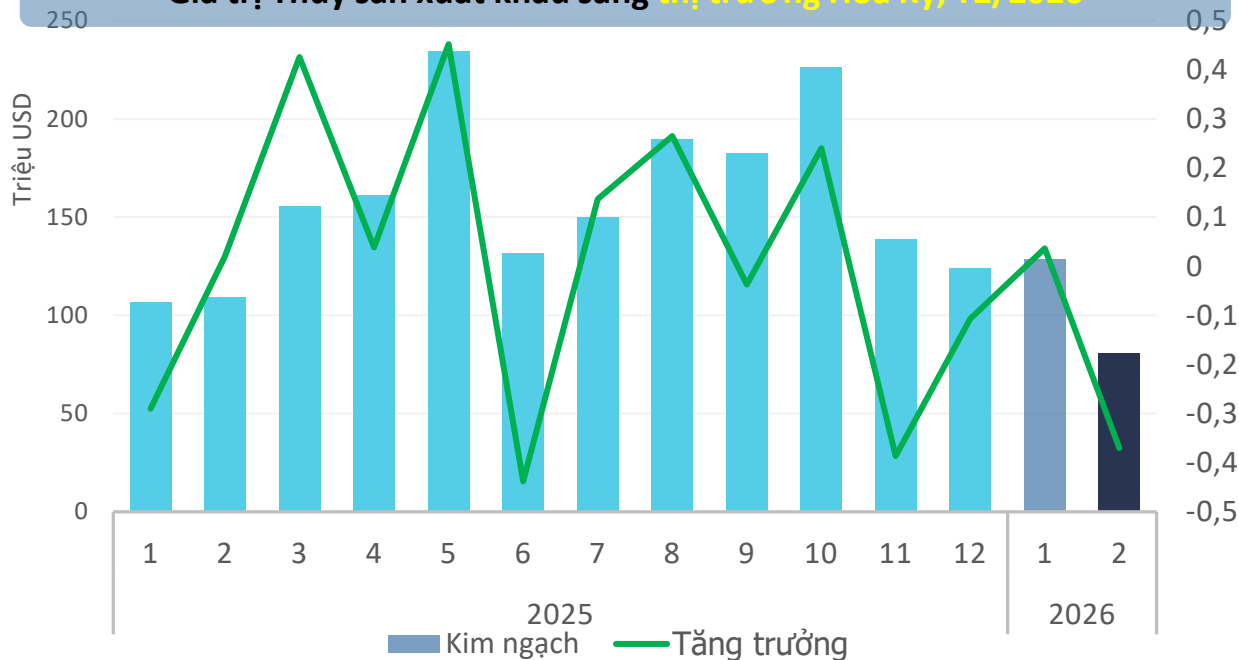


Tin liên quan



Thủy sản


Giá trị Thủy sản xuất khẩu sang thị trường Hoa Kỳ, T2/2026



Kết quả xuất khẩu Thủy sản sang thị trường Hoa Kỳ, T2/2026

KIM NGẠCH

80,9 triệu USD



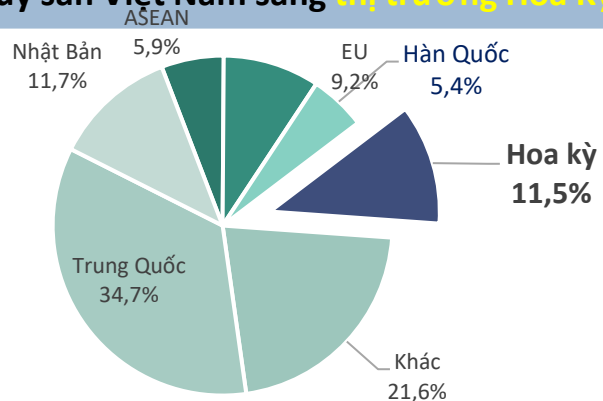
↘ Giảm **37,0%** so với T1/2026

↘ Giảm **25,8%** so với T2/2025

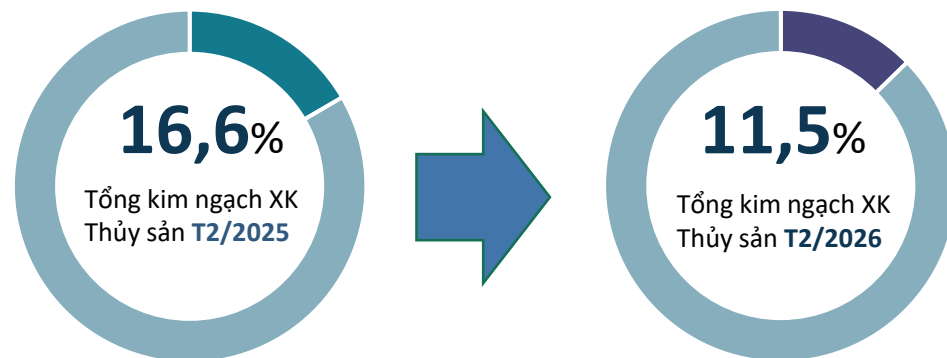
▼ Thấp hơn **78,1** triệu USD so với bình quân năm 2025

❖ Lũy kế 2 tháng 2026 đạt **209,3** triệu USD, Đạt **11,0%** kim ngạch 2025

Tỷ trọng giá trị Thủy sản Việt Nam sang thị trường Hoa Kỳ, T2/2026



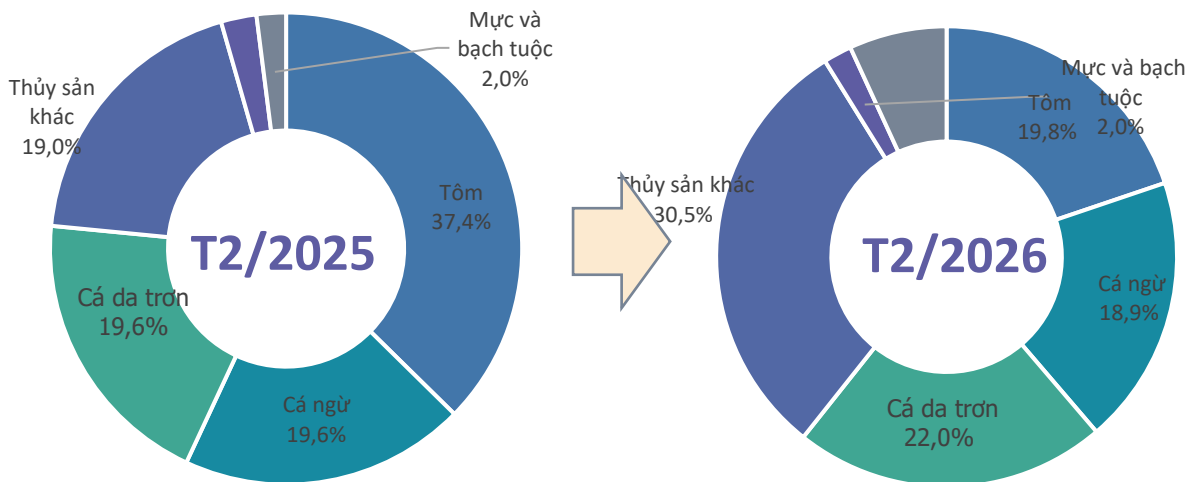
Biến động tỷ trọng giá trị Thủy sản VN sang thị trường Hoa Kỳ, T2/2026





Thủy sản

Cơ cấu chủng loại Thủy sản XK sang thị trường Hoa Kỳ, T2/2026



Kết quả xuất khẩu Thủy sản sang thị trường Hoa Kỳ, T2/2026



Tôm

Kim ngạch: **16,0** Triệu USD
Giảm 60,4% so với T1/2026
Giảm 60,6% so với T2/2025



Cá ngừ

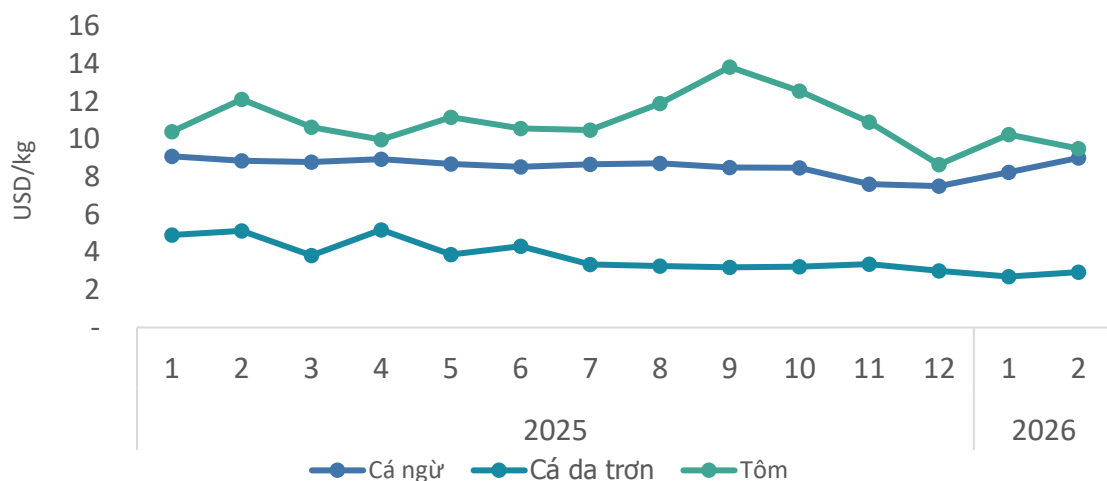
Kim ngạch: **15,3** Triệu USD
Giảm 23,6% so với T1/2026
Giảm 28,3% so với T2/2025



Cá da trơn

Kim ngạch: **17,8** Triệu USD
Tăng 3,9% so với T1/2026
Giảm 16,8% so với T2/2025

Giá Thủy sản xuất khẩu bình quân sang thị trường Hoa Kỳ, T2/2026



Cá ngừ

Giá xuất khẩu bình quân trong T2/2026 ở mức **9,0** USD/kg; **tăng 9,2%** so với tháng trước; và **tăng 1,6%** so với cùng kỳ năm 2025.

Cá da trơn

Giá xuất khẩu bình quân trong T2/2026 ở mức **2,9** USD/kg; **tăng 9,0%** so với tháng trước; và **giảm 42,6%** so với cùng kỳ năm 2025.

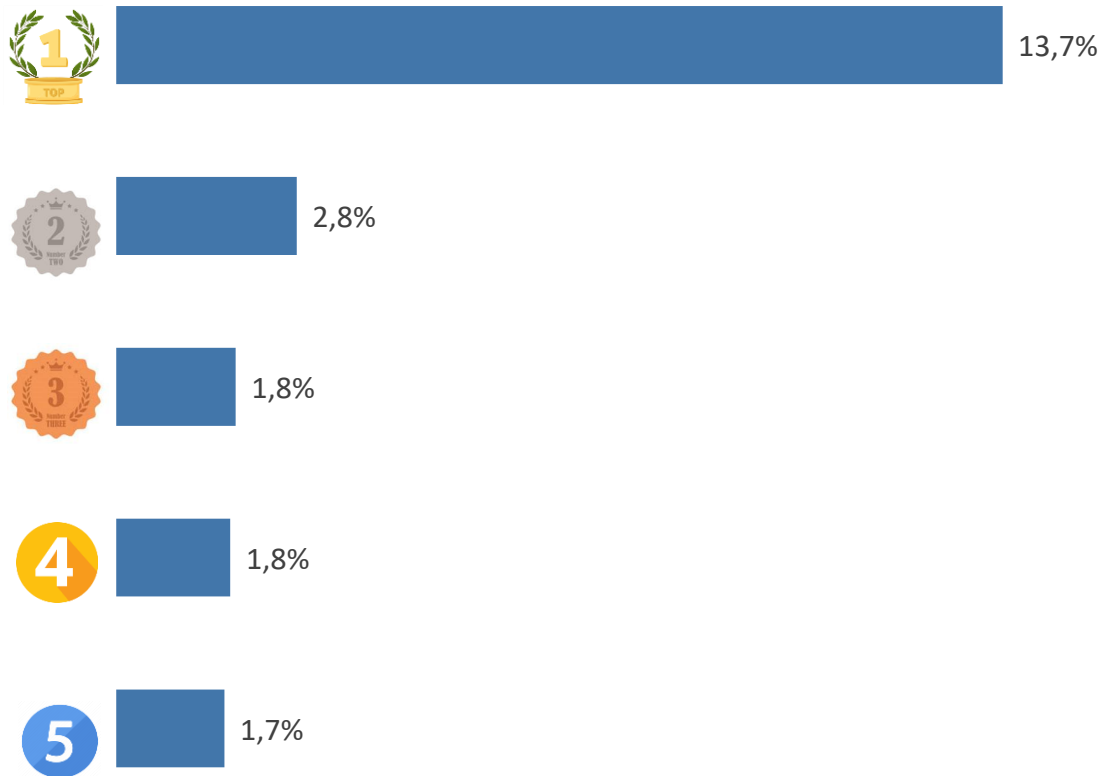
Tôm

Giá xuất khẩu bình quân trong T2/2026 ở mức **9,5** USD/kg; **giảm 7,3%** so với tháng trước; và **giảm 21,6%** so với cùng kỳ năm 2025.

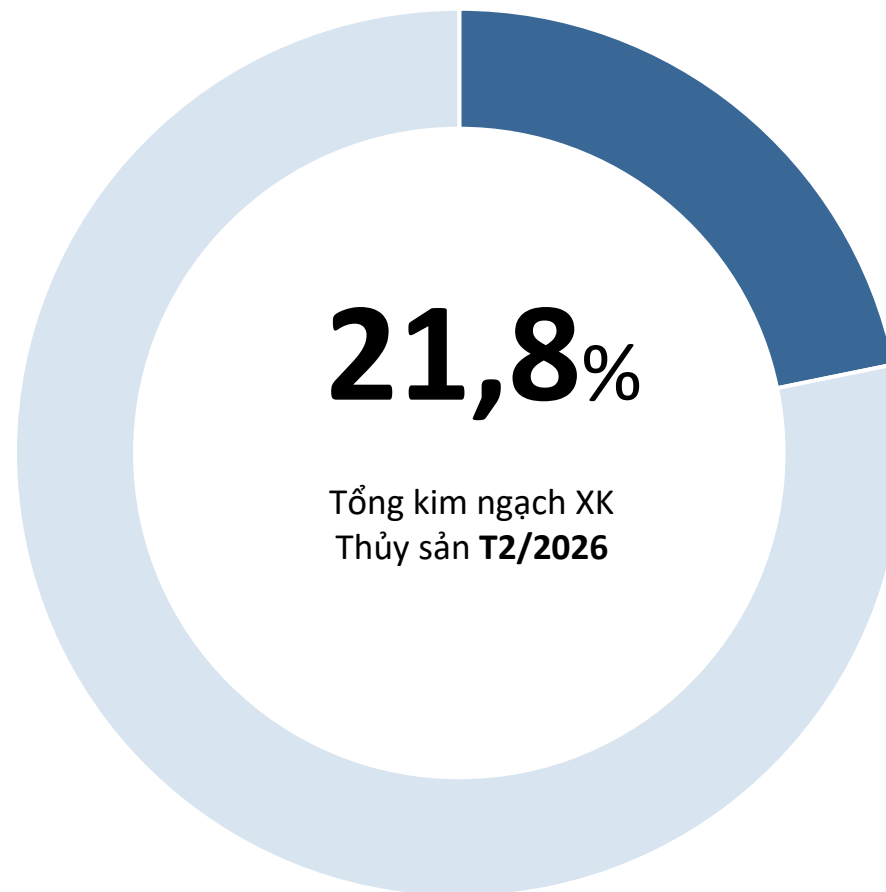


Thủy sản

TOP 5 doanh nghiệp về kim ngạch xuất khẩu Thủy sản sang thị trường Hoa Kỳ, T2/2026



Tỷ trọng về kim ngạch của TOP 5 doanh nghiệp xuất khẩu Thủy sản sang thị trường Hoa Kỳ, T2/2026





Thủy sản

ĐIỂM TIN THỊ TRƯỜNG THỦY SẢN HOA KỲ

Tháo gỡ rào cản xuất khẩu thủy sản sang Hoa Kỳ

Cơ quan Đại diện và Thương vụ Việt Nam tại Hoa Kỳ vừa phối hợp với Đại sứ quán Việt Nam làm việc với Cơ quan nghề cá thuộc NOAA để trao đổi về các vướng mắc kỹ thuật trong xuất khẩu thủy sản sang thị trường Hoa Kỳ, đặc biệt liên quan đến Đạo luật Bảo vệ Động vật biển (MMPA). Hoa Kỳ tăng cường thực thi quy định này từ năm 2025, yêu cầu các nước xuất khẩu phải chứng minh các biện pháp quản lý nghề cá và giảm thiểu tác động đến động vật biển tương đương với Hoa Kỳ.

01

Tại cuộc họp, hai bên đã trao đổi về những yêu cầu kỹ thuật liên quan đến hệ thống theo dõi, thu thập dữ liệu bycatch, biện pháp giảm thiểu rủi ro đối với thú biển và cơ chế giám sát nghề cá.

Việt Nam nhấn mạnh nỗ lực hoàn thiện hệ thống quản lý nghề cá và tăng cường thu thập dữ liệu theo thông lệ quốc tế, trong khi NOAA chia sẻ thêm về quy trình đánh giá theo MMPA và một số định hướng kỹ thuật để Việt Nam từng bước đáp ứng yêu cầu của Hoa Kỳ. Buổi làm việc cũng nhằm chuẩn bị nội dung cho chuyến công tác của lãnh đạo Bộ Nông nghiệp và Môi trường Việt Nam tại Hoa Kỳ trong tháng 04/2026, qua đó tiếp tục thúc đẩy hợp tác kỹ thuật và tháo gỡ vướng mắc cho xuất khẩu thủy sản.



Tin liên quan

Nguồn: congthuong.vn



Thủy sản

ĐIỂM TIN THỊ TRƯỜNG THỦY SẢN HOA KỲ

XUẤT KHẨU TÔM VIỆT NAM GIẢM MẠNH DƯỚI ÁP LỰC THUẾ MỚI

Xuất khẩu tôm của Việt Nam sang Hoa Kỳ giảm mạnh trong tháng 02/2026 do chịu tác động từ các chính sách thuế mới. Theo VASEP, kim ngạch xuất khẩu sang thị trường này trong tháng 02 chỉ đạt 16 triệu USD, giảm 61% so với cùng kỳ năm trước; lũy kế hai tháng đầu năm đạt gần 60 triệu USD, giảm 22%. Diễn biến này cho thấy thị trường Hoa Kỳ đang trở thành điểm suy giảm lớn của ngành tôm Việt Nam trong bối cảnh chi phí và rủi ro xuất khẩu gia tăng..

02

Nguyên nhân chính đến từ việc Bộ Thương mại Hoa Kỳ công bố kết quả rà soát hành chính lần thứ 19 đối với tôm nước ấm đông lạnh của Việt Nam, với mức thuế chống bán phá giá lên tới 25,76% đối với một số doanh nghiệp, trong khi nhiều doanh nghiệp khác chịu mức 4,58%.

Bên cạnh đó, việc áp thêm thuế nhập khẩu bổ sung 10% trong thời hạn 150 ngày cũng làm giảm sức cạnh tranh của tôm Việt Nam và khiến các nhà nhập khẩu Hoa Kỳ thận trọng hơn khi ký đơn hàng. Ngoài áp lực thuế, các yêu cầu kỹ thuật ngày càng chặt hơn về kiểm soát kháng sinh, HACCP và truy xuất nguồn gốc cũng tiếp tục làm tăng chi phí cho doanh nghiệp xuất khẩu..



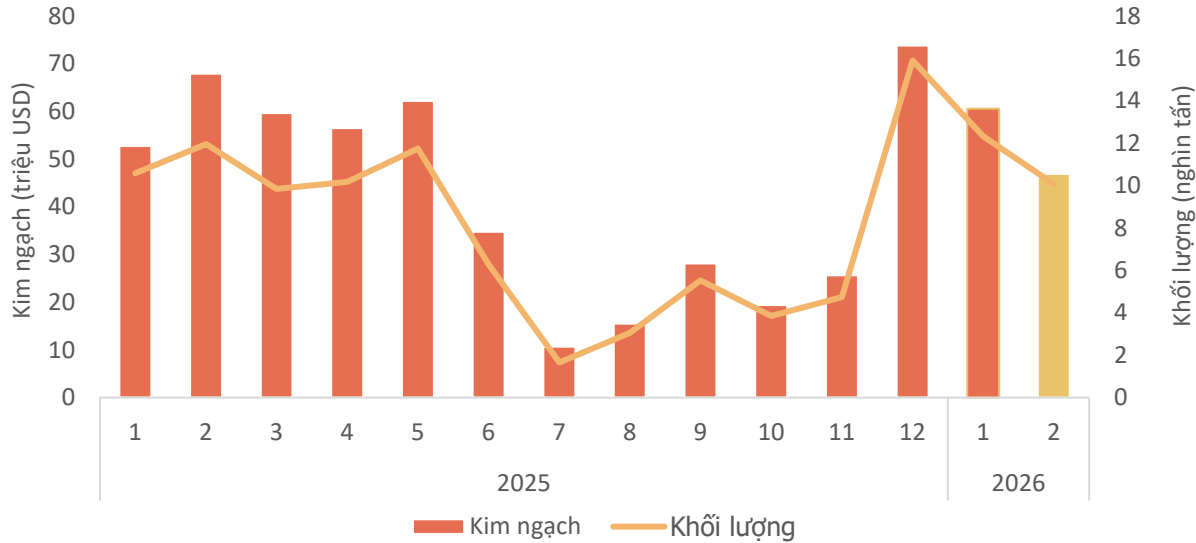
Tin liên quan

Nguồn: doanhnhanh.vn



CÀ PHÊ

Khối lượng và giá trị cà phê xuất khẩu sang thị trường Hoa Kỳ, T2/2026



Kết quả xuất khẩu cà phê VN sang thị trường Hoa Kỳ, T2/2026

KIM NGẠCH
46,9 triệu USD

↘ Giảm **22,6%** so với T1/2026

↘ Giảm **30,9%** so với T2/2025

↗ Cao hơn **4,7 triệu USD** so với bình quân theo tháng năm 2025.

❖ Giá trị xuất khẩu 2 tháng năm 2026 đạt **107,5** tr.USD, đạt **21,2%** kim ngạch 2025.

KHỐI LƯỢNG
10,1 nghìn tấn

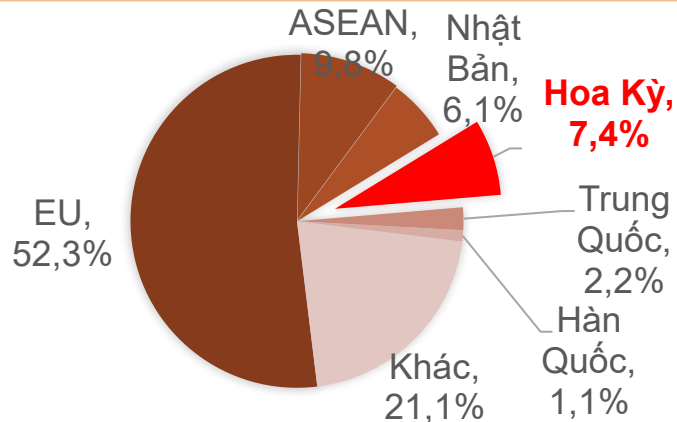
↘ Giảm **18,3%** so với T1/2026

↘ Giảm **15,7%** so với T2/2025

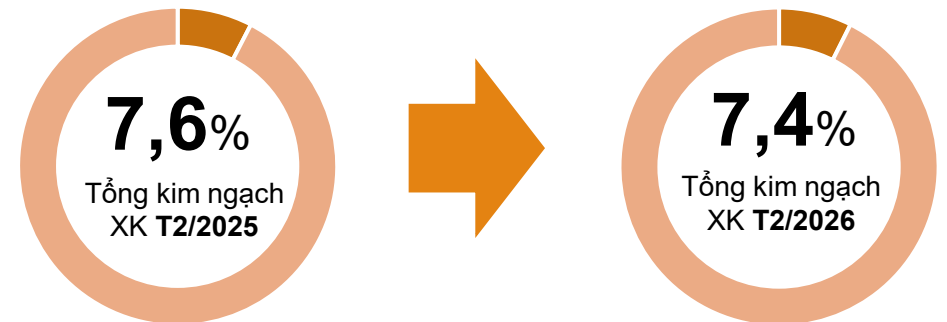
↗ Cao hơn **2,1 nghìn tấn** so với bình quân theo tháng năm 2025.

❖ Khối lượng xuất khẩu 2 tháng năm 2026 đạt **22,4** nghìn tấn, đạt **23,5%** lượng năm 2025.

Tỷ trọng giá trị cà phê Việt Nam sang thị trường Hoa Kỳ, T2/2026



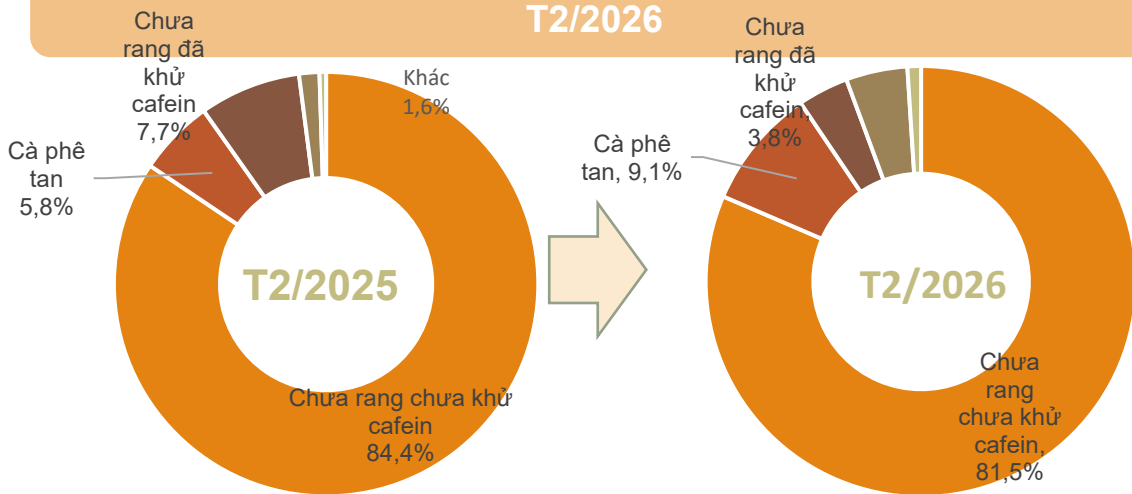
Biến động tỷ trọng giá trị cà phê VN sang thị trường Hoa Kỳ, T2/2026





CÀ PHÊ

Cơ cấu chủng loại cà phê XK sang thị trường Hoa Kỳ, T2/2026



Kết quả xuất khẩu cà phê sang thị trường Hoa Kỳ, T2/2026



Chưa rang chưa khử cafein

Kim ngạch: **38,2** Triệu USD
Giảm **18%** so với T1/2026
Giảm **33,3%** so với T2/2025

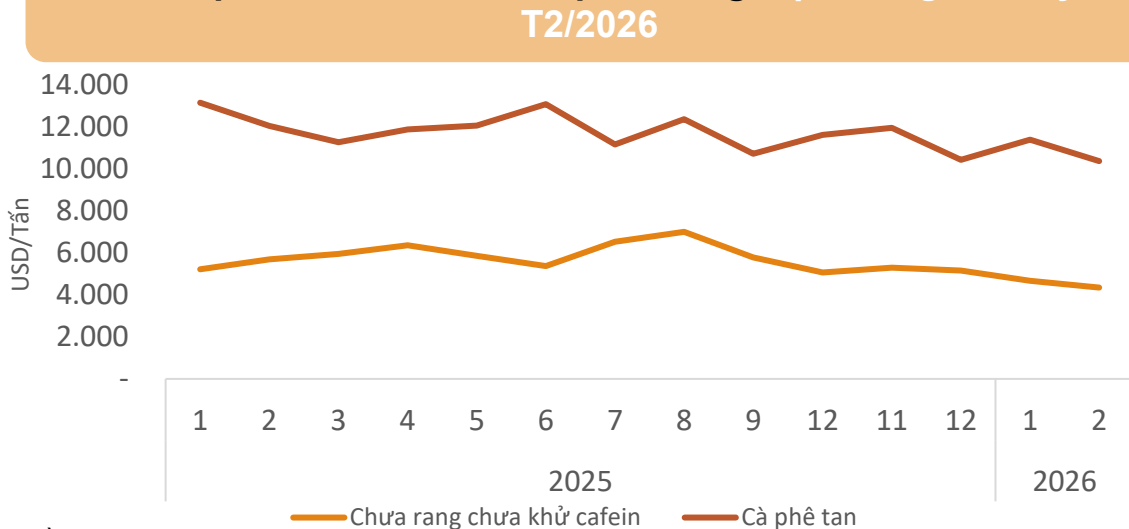
Cà phê tan

Kim ngạch: **4,3** Triệu USD
Tăng **47,9%** so với T1/2026
Tăng **8,4%** so với T2/2025

Chưa rang đã khử cafein

Kim ngạch: **1,8** Triệu USD
Giảm **50,1%** so với T1/2026
Giảm **65,9%** so với T2/2025

Giá cà phê xuất khẩu bình quân sang thị trường Hoa Kỳ, T2/2026



Cà phê tan

Giá xuất khẩu bình quân trong T2/2026 ở mức **10.349** USD/tấn, giảm **8,9%** so với tháng trước, và giảm **14%** so với cùng kỳ năm 2025.

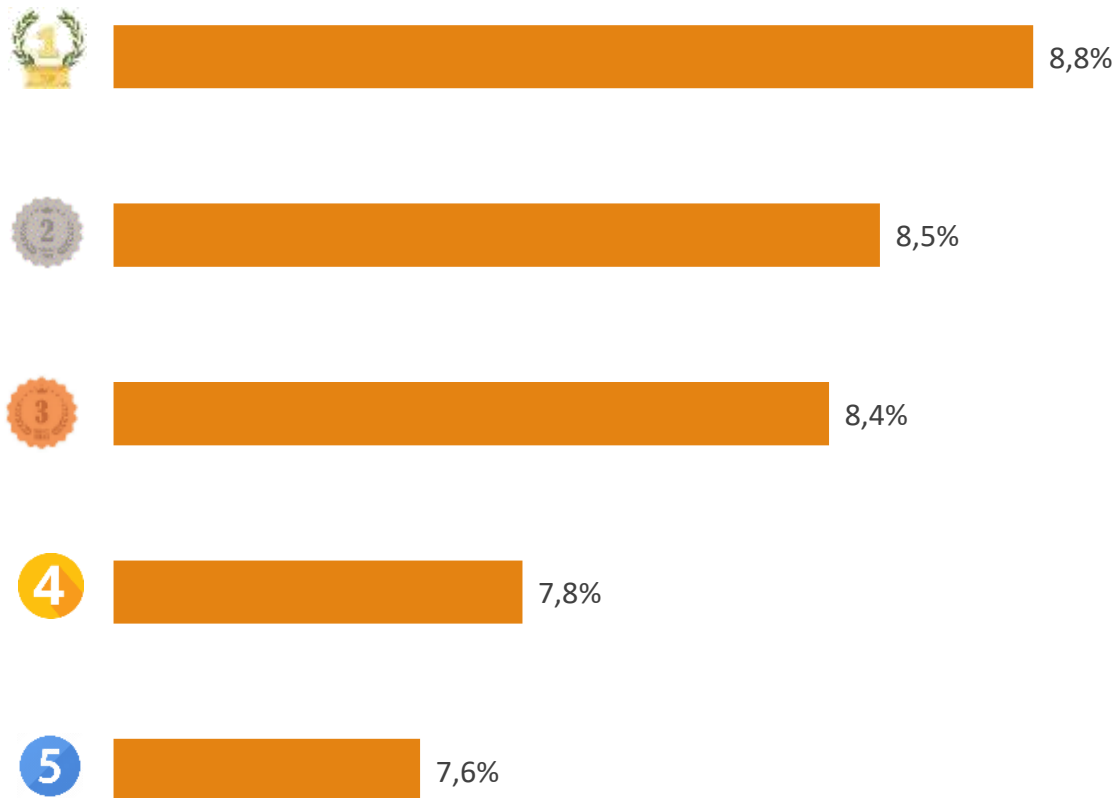
Cà phê chưa rang chưa khử cafein

Giá xuất khẩu bình quân trong T2/2026 ở mức **4.340** USD/tấn, giảm **6,9%** so với tháng trước; và giảm **23,7%** so với cùng kỳ năm 2025.

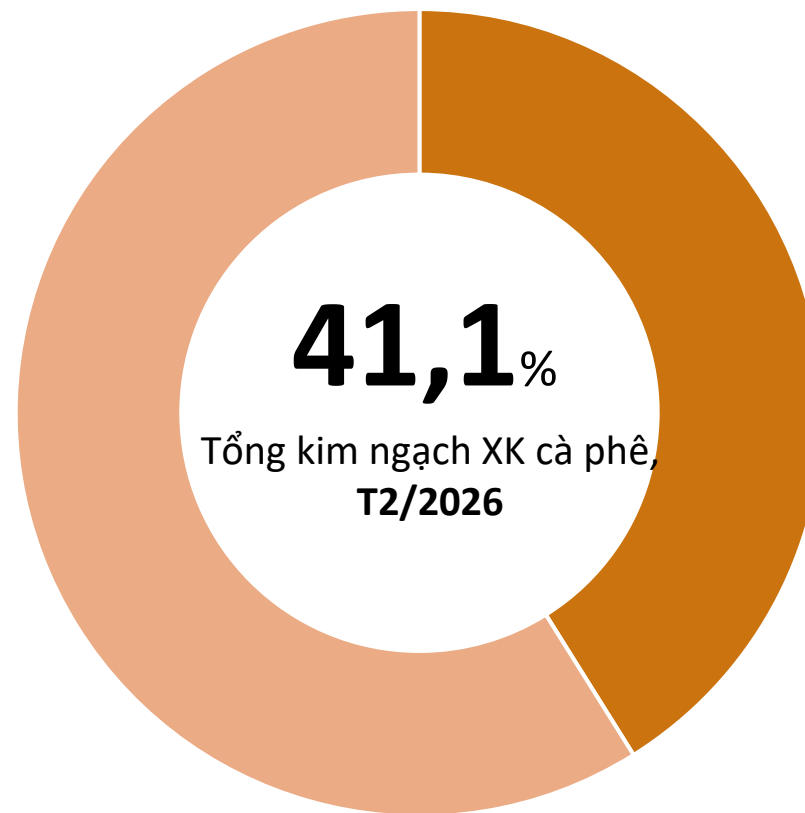


CÀ PHÊ

TOP 5 doanh nghiệp về kim ngạch xuất khẩu cà phê sang thị trường Hoa Kỳ, T2/2026



Tỷ trọng về kim ngạch của TOP 5 doanh nghiệp xuất khẩu cà phê sang thị trường Hoa Kỳ, T2/2026





CÀ PHÊ

ĐIỂM TIN THỊ TRƯỜNG CÀ PHÊ HOA KỲ

Xung đột tại Trung Đông giữa Hoa Kỳ, Israel và Iran đang làm gia tăng bất ổn kinh tế toàn cầu và có thể tác động đến chuỗi cung ứng cà phê quốc tế. Đáng chú ý, việc Iran phong tỏa eo biển Hormuz – tuyến vận tải chiến lược trung chuyển khoảng 20% nguồn cung dầu và khí toàn cầu – đã đẩy giá dầu vượt 100 USD/thùng, kéo theo chi phí vận tải, năng lượng và bảo hiểm hàng hải tăng cao.

Dù cà phê không chịu ảnh hưởng trực tiếp lớn về tuyến vận chuyển, tác động lan tỏa từ chi phí logistics và đầu vào tăng có thể làm gia tăng chi phí hoạt động của các nhà rang xay, thương nhân và nhà sản xuất. Đồng thời, giá phân bón và vật tư nông nghiệp có xu hướng tăng theo giá năng lượng, gây áp lực lên chi phí sản xuất tại các nước trồng cà phê; tuy nhiên, tác động trực tiếp đến giá cà phê thế giới hiện vẫn ở mức hạn chế nhờ triển vọng nguồn cung tương đối tích cực.



TIN LIÊN QUAN



HỒ TIÊU

Khối lượng và giá trị hồ tiêu xuất khẩu sang thị trường Hoa Kỳ T2/2026



Kết quả xuất khẩu hồ tiêu sang thị trường Hoa Kỳ T2/2026

KIM NGẠCH
26,8 triệu USD \$

Giảm **31%** so với T1/2026

Tăng **16%** so với T2/2025

Thấp hơn **7,9 triệu USD** so với bình quân theo tháng năm 2025

❖ 2 tháng đầu năm 2026 đạt 65,7 triệu USD, đạt **16%** kim ngạch 2025

KHỐI LƯỢNG
3,6 nghìn tấn

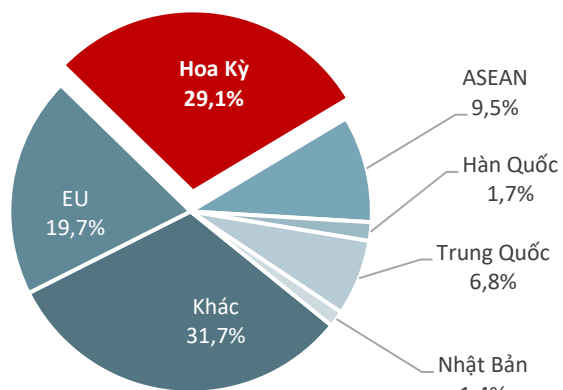
Giảm **31,8%** so với T1/2026

Tăng **18%** so với T2/2025

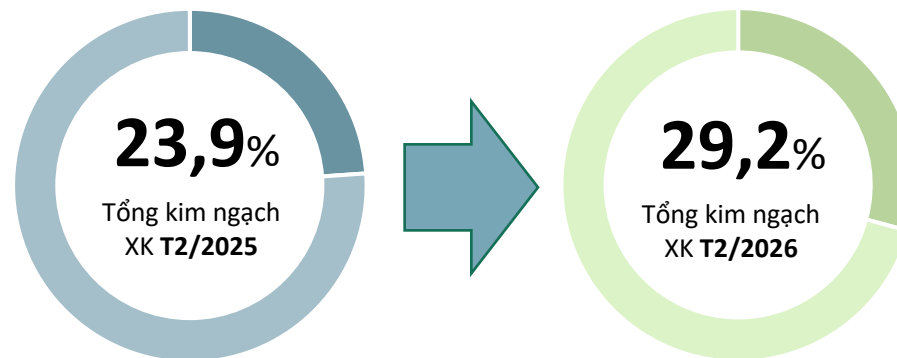
Thấp hơn **1,06 triệu tấn** so với bình quân theo tháng năm 2025

❖ 2 tháng đầu năm 2026 đạt 8,9 nghìn USD, đạt **16%** khối lượng năm 2025

Tỷ trọng giá trị hồ tiêu của Việt Nam sang thị trường Hoa Kỳ T2/2026



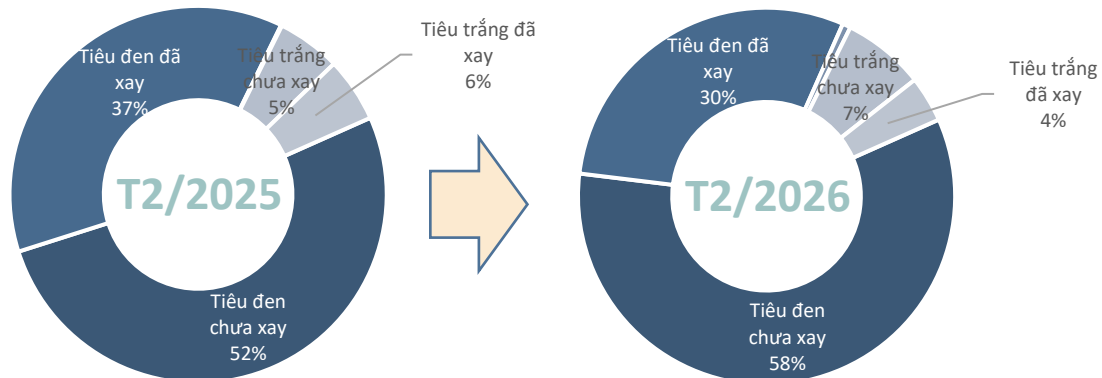
Biến động tỷ trọng giá trị hồ tiêu của VN sang thị trường Hoa Kỳ T2/2026





HỒ TIÊU

Cơ cấu chủng loại hồ tiêu xuất khẩu sang thị trường Hoa Kỳ Kỳ T2/2026



Kết quả xuất khẩu hồ tiêu sang thị trường Hoa Kỳ Kỳ T2/2026



Tiêu đen chưa xay

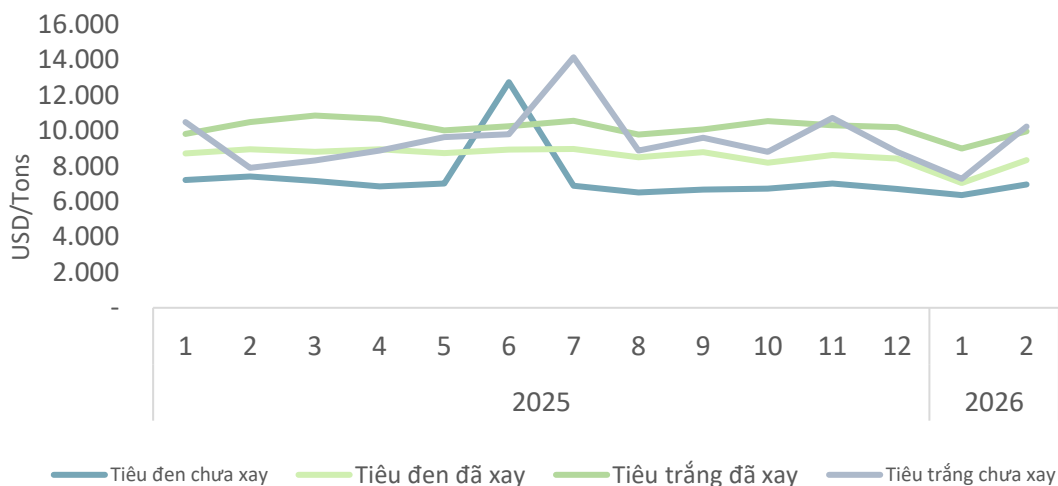
Kim ngạch: **15,7** triệu USD
 Giảm **34%** so với T1/2026
 Tăng **31%** so với T2/2025



Tiêu đen đã xay

Kim ngạch: **7,97** triệu USD
 Tăng **15%** so với T1/2026
 Giảm **8%** so với T2/2025

Giá hồ tiêu xuất khẩu bình quân sang thị trường Hoa Kỳ Kỳ T2/2026



Tiêu đen chưa xay

Giá xuất khẩu bình quân trong T2/2026 ở mức **6.959** USD/tấn; **tăng 0,5%** so với tháng trước; và **giảm 6,1%** so với cùng kỳ năm 2025.

Tiêu đen đã xay

Giá xuất khẩu bình quân trong T2/2026 ở mức **8.329** USD/tấn; **tăng 4,2%** so với tháng trước; và **giảm 6,9%** so với cùng kỳ năm 2025.

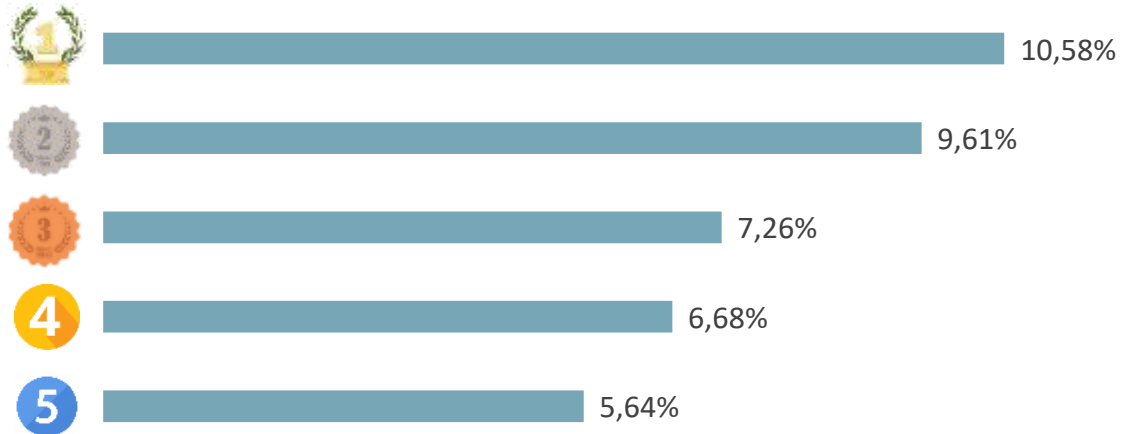
Tiêu trắng đã xay

Giá xuất khẩu bình quân trong T2/2026 ở mức **8.988** USD/tấn; **tăng 14,2%** so với tháng trước; và **tăng 29,7%** so với cùng kỳ năm 2025.

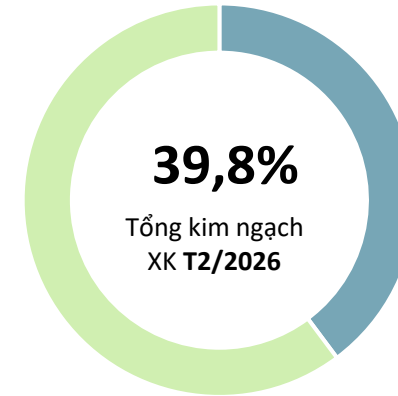


HỒ TIÊU

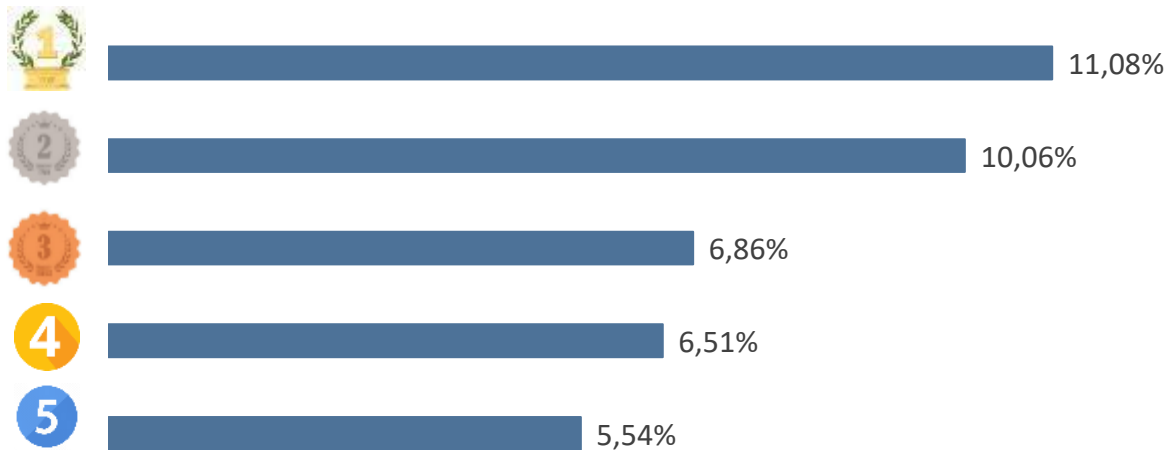
TOP 5 doanh nghiệp về kim ngạch xuất khẩu T2/2025



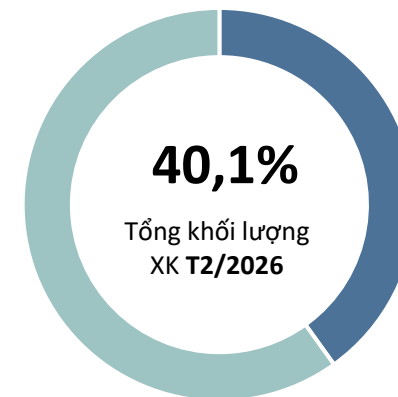
Tỷ trọng về kim ngạch của TOP 5 doanh nghiệp xuất khẩu T2/2025



TOP 5 doanh nghiệp về khối lượng xuất khẩu T2/2025



Tỷ trọng về khối lượng của TOP 5 doanh nghiệp xuất khẩu T2/2025





Theo số liệu của Trung tâm Thương mại Quốc tế (ITC), trong tháng 1/2026, Hoa Kỳ nhập khẩu 7.412 tấn hồ tiêu, tăng 53,1% so với tháng trước nhưng giảm 16,8% so với cùng kỳ năm 2025, phản ánh xu hướng phục hồi theo tháng nhưng nhu cầu vẫn chưa đạt mức của năm trước.

Việt Nam tiếp tục là nhà cung cấp lớn nhất, với 5.813 tấn, chiếm 78,4% thị phần, tăng nhẹ 0,6% so với cùng kỳ. Điều này cho thấy thị trường Hoa Kỳ vẫn tập trung cao, trong đó Việt Nam giữ vai trò nguồn cung chủ đạo..

Nguồn: vietnambiz.vn





HẠT ĐIỀU

Khối lượng và giá trị hạt điều xuất khẩu sang thị trường Hoa Kỳ, T02/2026



Kết quả xuất khẩu hạt điều sang thị trường Hoa Kỳ, T02/2026

KIM NGẠCH
40,9 triệu USD

↘ Giảm **50,3%** so với T01/2026

↘ Giảm **16,0%** so với T02/2025

↓ Thấp hơn **40 triệu USD** so với bình quân theo tháng năm 2025

❖ Lũy kế 02 tháng đầu năm 2026 đạt **123 tr.USD**, đạt **13%** kim ngạch năm 2025

KHỐI LƯỢNG
5,93 nghìn tấn

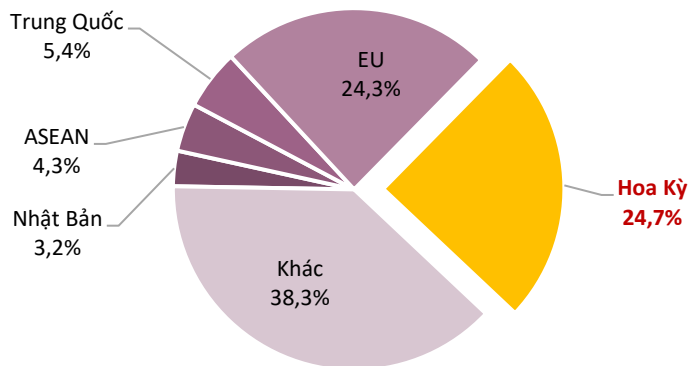
↘ Giảm **51,3%** so với T01/2026

↘ Giảm **14,8%** so với T02/2025

↓ Thấp hơn **6,2 triệu USD** so với bình quân theo tháng năm 2025

❖ Lũy kế 02 tháng đầu năm 2026 đạt **18,1 nghìn tấn**, đạt **8%** khối lượng năm 2025

Tỷ trọng giá trị hạt điều của Việt Nam sang thị trường Hoa Kỳ, T02/2026



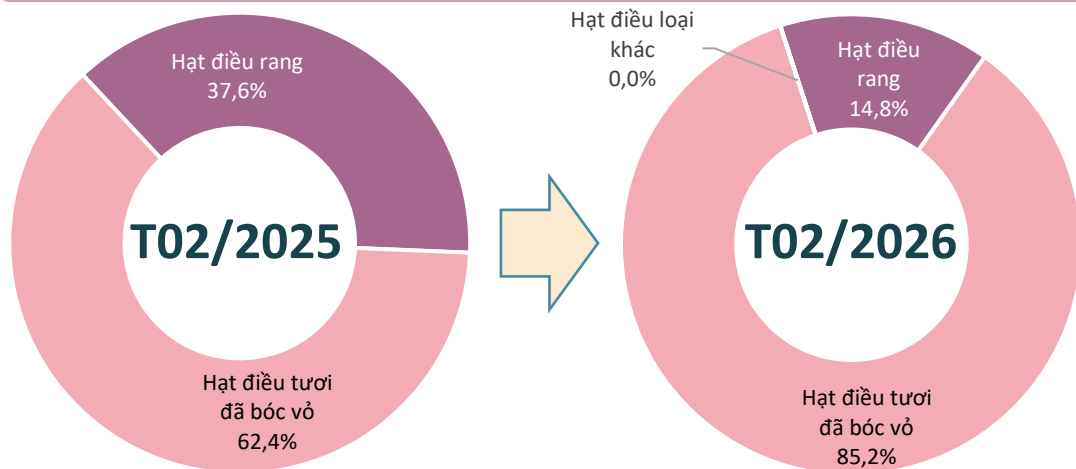
Biến động tỷ trọng giá trị hạt điều của Việt Nam sang thị trường Hoa Kỳ, T02/2026



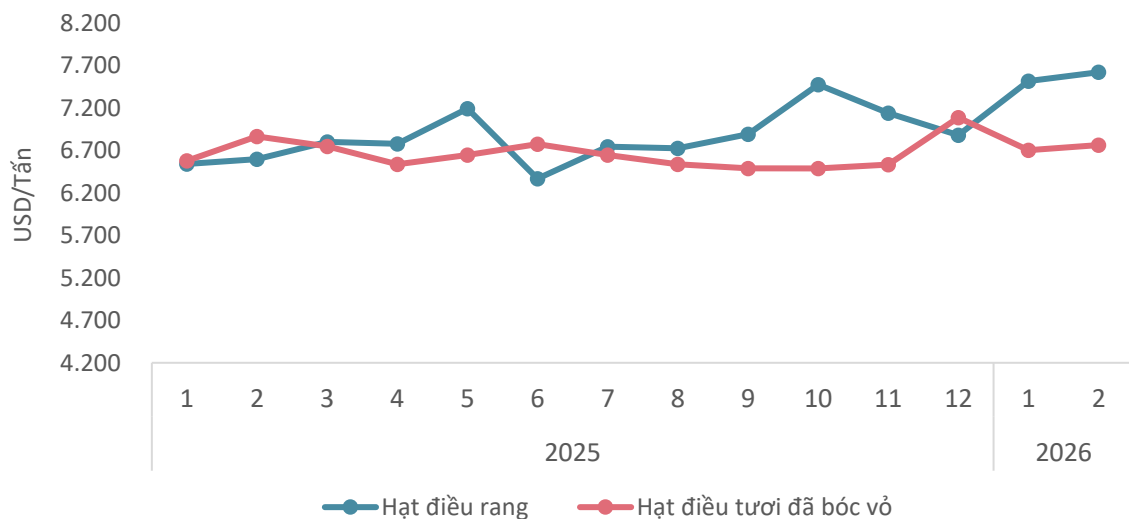


HẠT ĐIỀU

Cơ cấu chủng loại hạt điều xuất khẩu sang thị trường Hoa Kỳ, T02/2026



Giá hạt điều xuất khẩu bình quân sang thị trường Hoa Kỳ, T02/2026



Nguồn: Tổng hợp từ số liệu của Cục Hải quan

Kết quả xuất khẩu hạt điều sang thị trường Hoa Kỳ, T02/2026



Hạt điều tươi đã bóc vỏ

Kim ngạch: **34,8** triệu USD

Giảm **45,6%** so với T01/2026

Tăng **14,6%** so với T02/2025



Hạt điều rang

Kim ngạch: **6,1** triệu USD

Giảm **49,6%** so với T01/2026

Giảm **66,9%** so với T02/2025

Hạt điều tươi đã bóc vỏ

Giá xuất khẩu bình quân trong T02/2026 ở mức **6.767** USD/tấn; **tăng 0,9%** so với tháng trước; **giảm 1,5%** và so với cùng kỳ năm 2025.

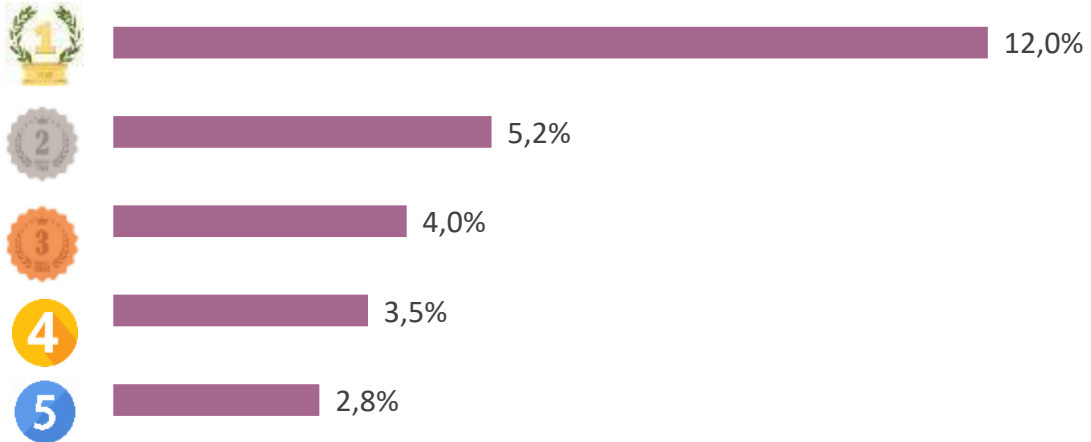
Hạt điều rang

Giá xuất khẩu bình quân trong T02/2026 ở mức **7.624** USD/tấn; **tăng 1,4%** so với tháng trước; và **tăng 15,5%** so với cùng kỳ năm 2025.

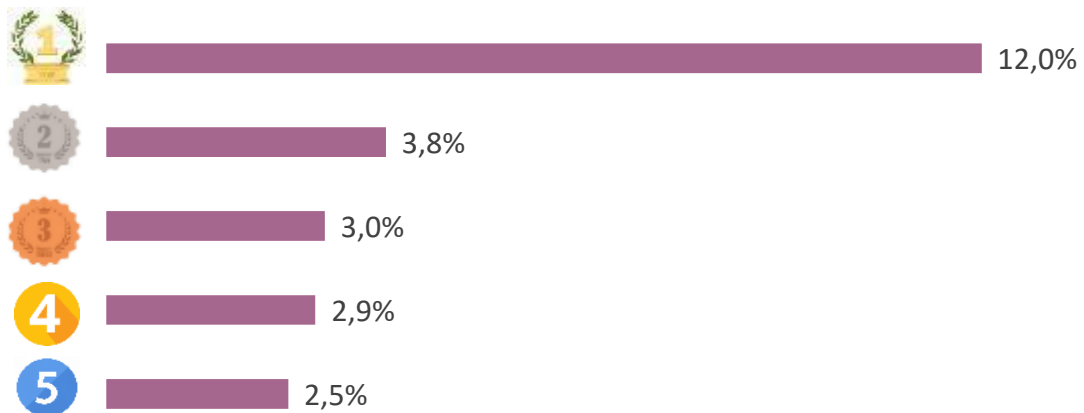


HẠT ĐIỀU

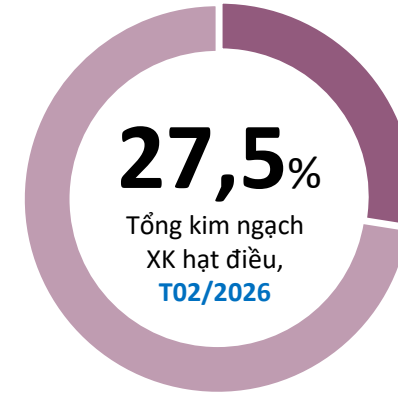
TOP 5 doanh nghiệp về kim ngạch xuất khẩu sang thị trường Hoa Kỳ, T02/2026



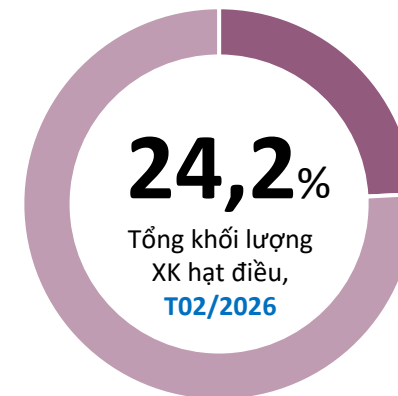
TOP 5 doanh nghiệp về khối lượng xuất khẩu sang thị trường Hoa Kỳ, T02/2026



Tỷ trọng về kim ngạch của TOP 5 doanh nghiệp xuất khẩu sang thị trường Hoa Kỳ, T02/2026



Tỷ trọng về khối lượng của TOP 5 doanh nghiệp xuất khẩu sang thị trường Hoa Kỳ, T02/2026





Hoa Kỳ tiếp tục là điểm đến lớn nhất của hạt điều Việt Nam

Hoa Kỳ tiếp tục là thị trường xuất khẩu hạt điều lớn nhất của Việt Nam. Trong hai tháng đầu năm, kim ngạch xuất khẩu đạt khoảng 123 triệu USD, chiếm gần 19,5% tổng giá trị xuất khẩu toàn ngành. Nhu cầu tiêu thụ tại Hoa Kỳ duy trì ở mức cao, đặc biệt trong bối cảnh người tiêu dùng ngày càng ưu tiên các sản phẩm dinh dưỡng có nguồn gốc thực vật.

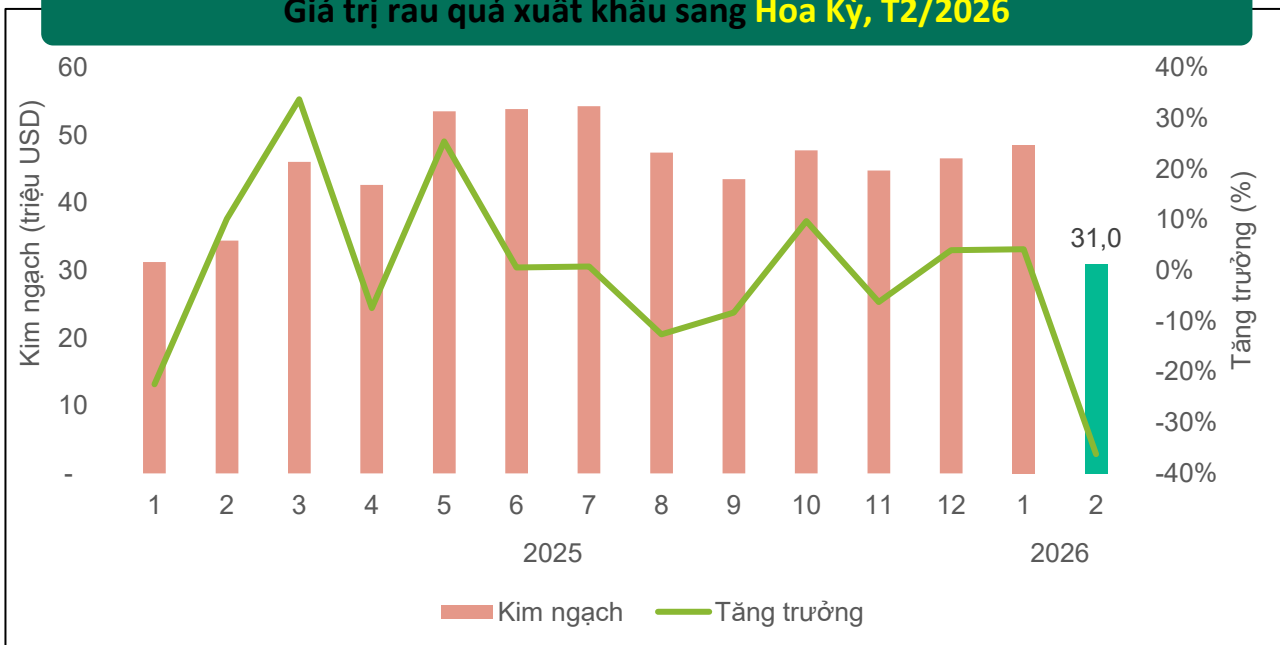
Đà tăng trưởng của ngành điều không chỉ đến từ yếu tố mùa vụ mà còn phản ánh khả năng thích ứng của doanh nghiệp trong nước. Việc chủ động nguồn nguyên liệu, nâng cao chất lượng chế biến và tuân thủ các tiêu chuẩn an toàn thực phẩm đã góp phần củng cố vị thế cạnh tranh của hạt điều Việt Nam. Tuy nhiên, xung đột tại Trung Đông đang tạo áp lực lên chi phí logistics, nhất là đối với các tuyến vận tải tới Hoa Kỳ. Trong bối cảnh đó, doanh nghiệp cần tiếp tục nâng cao chất lượng, đa dạng hóa thị trường và linh hoạt ứng phó với các biến động bên ngoài để duy trì tăng trưởng bền vững.





RAU QUẢ (XUẤT KHẨU)

Giá trị rau quả xuất khẩu sang Hoa Kỳ, T2/2026



Kết quả xuất khẩu rau quả sang Hoa Kỳ, T2/2026

KIM NGẠCH



31,0

triệu USD

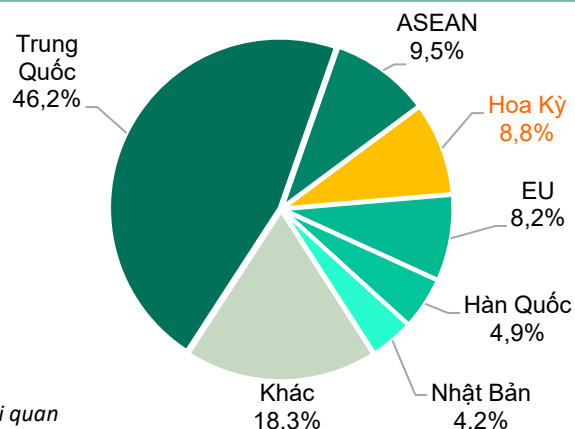
Giảm **36,2%** so với T1/2026

Giảm **10,1%** so với T2/2025

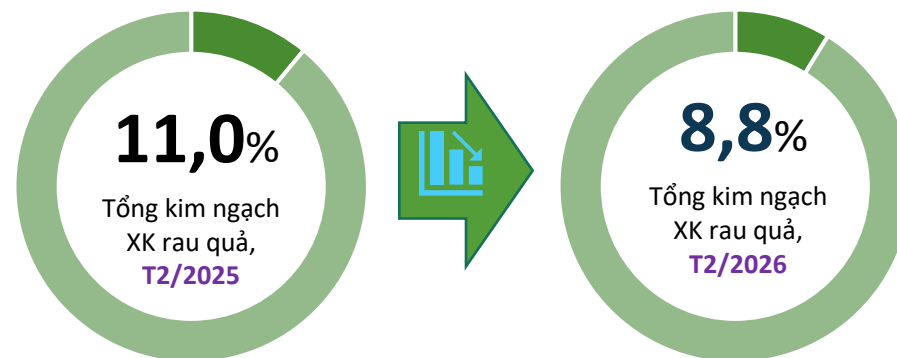
Thấp hơn **14,6 triệu USD** so với bình quân theo tháng năm 2025

Lũy kế 2 tháng năm 2026 đạt **79,5 triệu USD**, đạt **14,5%** kim ngạch 2025

Tỷ trọng giá trị rau quả Việt Nam sang Hoa Kỳ, T2/2026

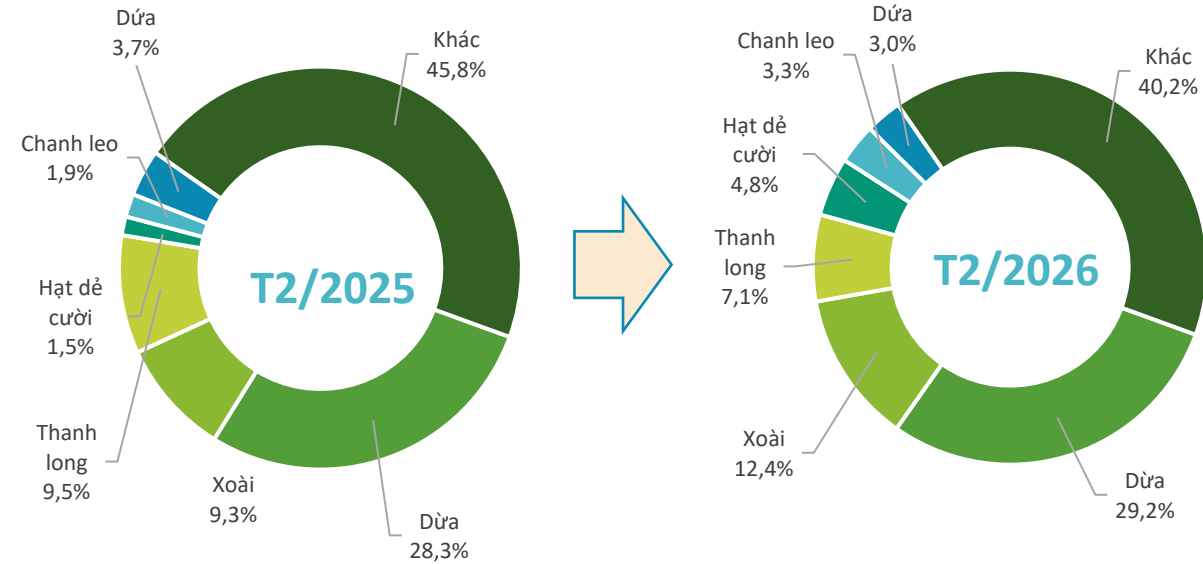


Biến động tỷ trọng giá trị rau quả VN sang Hoa Kỳ, T2/2026



RAU QUẢ (XUẤT KHẨU)

Cơ cấu chủng loại rau quả xuất khẩu sang Hoa Kỳ, T2/2026



Thanh long

Kim ngạch: **2,2** triệu USD
Tăng **24,8%** so với T1/2026
Giảm **32,8%** so với T2/2025



Hạt dẻ cười

Kim ngạch: **1,5** triệu USD
Giảm **10,2%** với T1/2026
Tăng **189,2%** so với T2/2025

Kết quả xuất khẩu rau quả sang Hoa Kỳ, T2/2026



Dừa

Kim ngạch: **9,0** triệu USD
Giảm **41,5%** so với T1/2026
Giảm **7,2%** so với T2/2025



Xoài

Kim ngạch: **3,9** triệu USD
Tăng **17,1%** so với T1/2026
Tăng **20,4%** với T2/2025



Chanh leo

Kim ngạch: **1,0** triệu USD
Giảm **1,2%** so với T1/2026
Tăng **50,9%** so với T2/2025



Dứa

Kim ngạch: **0,9** triệu USD
Giảm **36,1%** so với T1/2026
Giảm **28,5%** so với T2/2025

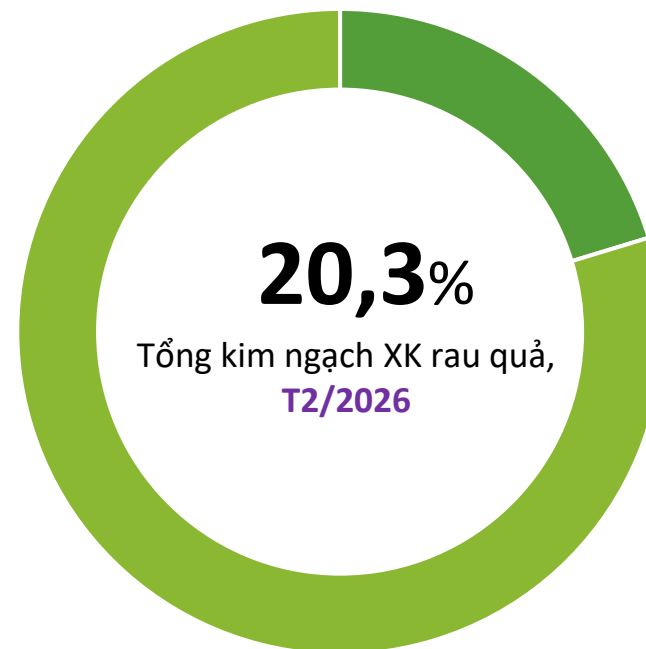


RAU QUẢ (XUẤT KHẨU)

TOP 5 doanh nghiệp về kim ngạch xuất khẩu
sang Hoa Kỳ, T2/2026



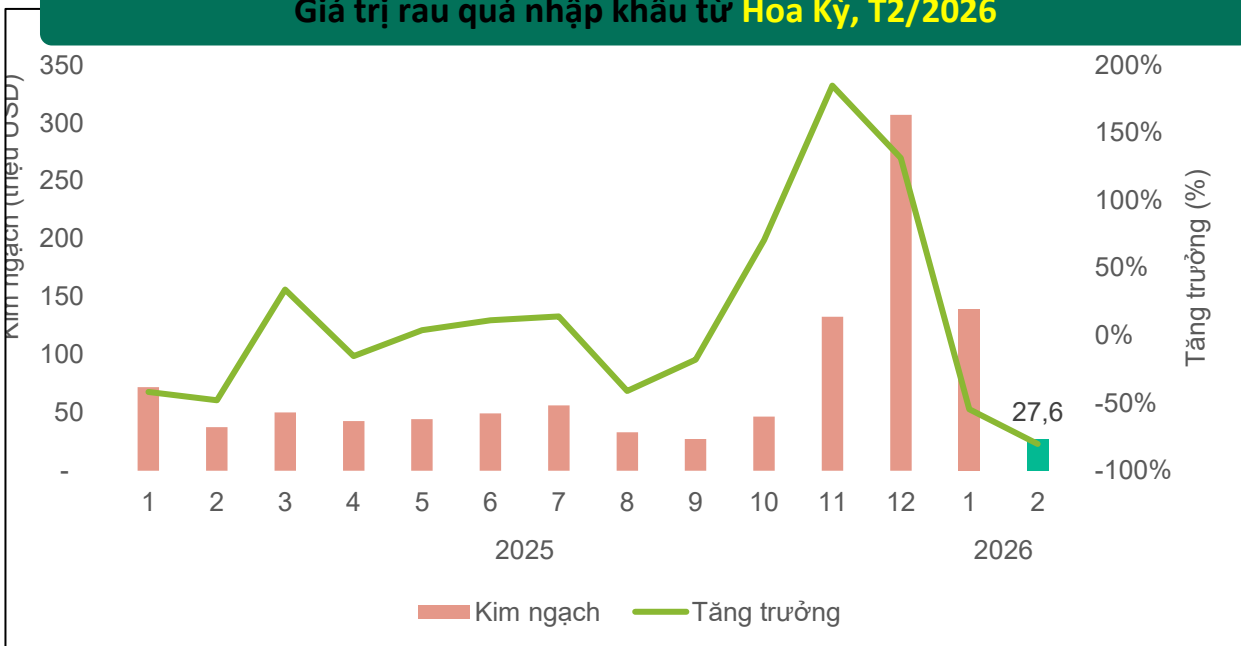
Tỷ trọng về kim ngạch của TOP 5 doanh nghiệp xuất khẩu
sang Hoa Kỳ, T2/2026





RAU QUẢ (NHẬP KHẨU)

Giá trị rau quả nhập khẩu từ Hoa Kỳ, T2/2026



Kết quả nhập khẩu rau quả từ Hoa Kỳ, T2/2026

KIM NGẠCH



27,6

triệu USD

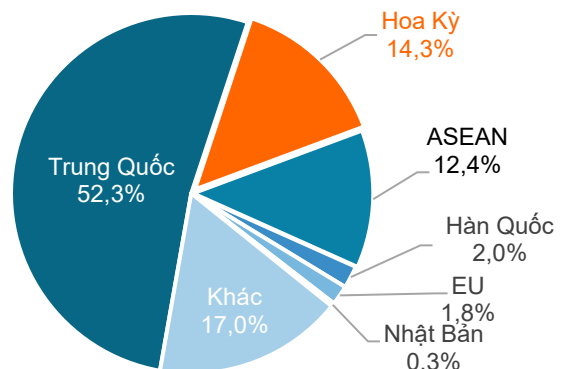
Giảm **80,2%** so với T1/2026

Giảm **26,7%** so với T2/2025

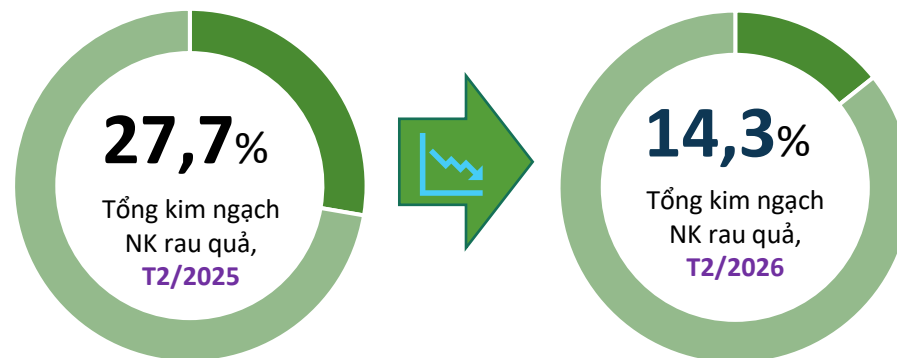
Thấp hơn **47,5 triệu USD** so với bình quân theo tháng năm 2025

Lũy kế 2 tháng năm 2026 đạt **167,1 triệu USD**, đạt **18,6%** kim ngạch 2025

Tỷ trọng giá trị rau quả NK từ Hoa Kỳ, T2/2026

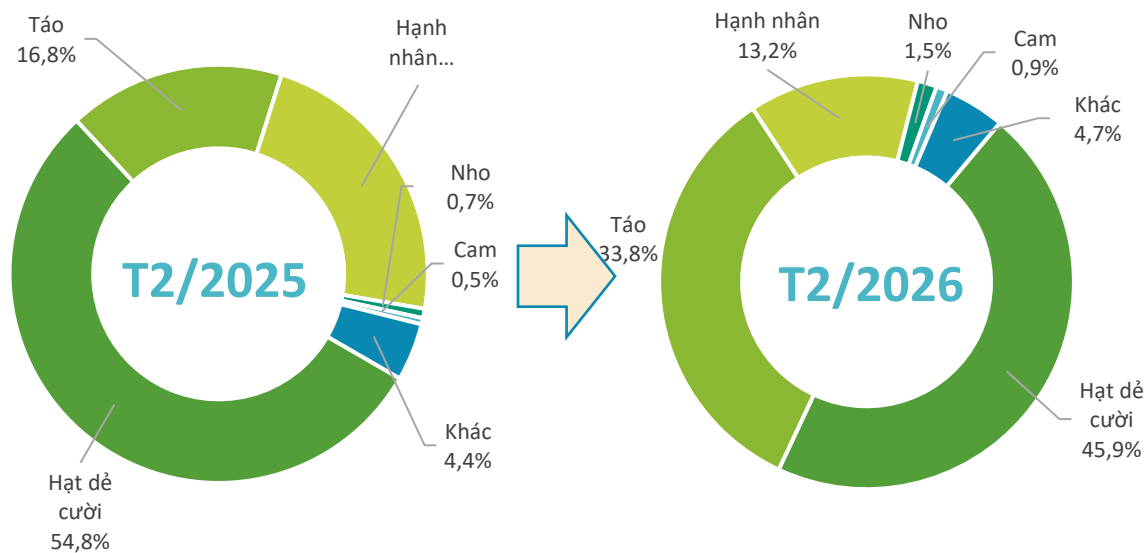


Biến động tỷ trọng giá trị NK rau quả từ Hoa Kỳ, T2/2026



RAU QUẢ (NHẬP KHẨU)

Cơ cấu chủng loại rau quả nhập khẩu từ Hoa Kỳ, T2/2026



Kết quả nhập khẩu rau quả từ Hoa Kỳ, T2/2026



Hạt dẻ cười

Kim ngạch: **12,6** triệu USD

Giảm **84,7%** so với T1/2026

Giảm **38,6%** so với T2/2025



Táo

Kim ngạch: **9,3** triệu USD

Giảm **52,5%** so với T1/2026

Tăng **47,8%** so với T2/2025



Hạnh nhân

Kim ngạch: **3,6** triệu USD

Giảm **86,6%** so với T1/2026

Giảm **57,5%** so với T2/2025



Nho

Kim ngạch: **0,4** triệu USD

Giảm **12,1%** so với T1/2026

Tăng **52,6%** so với T2/2025



Cam

Kim ngạch: **0,25** triệu USD

Giảm **66,7%** so với T1/2026

Tăng **37,0%** so với T2/2025

- **Hoa Kỳ Hoa Kỳ lần đầu tiên cử hai đoàn xúc tiến thương mại tới Việt Nam**

Ngày 25/3, Bộ Nông nghiệp và Môi trường Việt Nam làm việc với đoàn công tác Bộ Nông nghiệp Hoa Kỳ nhằm thúc đẩy hợp tác song phương trong lĩnh vực nông nghiệp. Hai bên tập trung tháo gỡ rào cản kỹ thuật, mở rộng thị trường và hoàn thiện các quy định về an toàn thực phẩm, kiểm dịch động thực vật theo hướng hài hòa với tiêu chuẩn quốc tế.

Việt Nam cũng đang rà soát, điều chỉnh một số quy định nhằm tạo thuận lợi cho thương mại nhưng vẫn đảm bảo kiểm soát rủi ro. Đáng chú ý, hợp tác mở cửa thị trường trái cây được thúc đẩy mạnh, đặc biệt là việc công nhận phương pháp xử lý và cơ sở chiếu xạ, giúp tăng cơ hội xuất khẩu sang Hoa Kỳ.

Ngoài ra, hai bên tăng cường phối hợp trong các lĩnh vực như công nghệ sinh học, an toàn thực phẩm, logistics lạnh và tài chính thương mại.

Nguồn: Thanhnien.vn





Sầu riêng, dứa tươi, bưởi... Việt Nam 'ngập' siêu thị Hoa Kỳ

Đầu năm 2026, trái cây Việt Nam như sầu riêng, dứa tươi, bưởi, xoài, nhãn... xuất hiện ngày càng nhiều tại các siêu thị ở Hoa Kỳ, từ hệ thống của người Việt đến siêu thị bản địa.

Đáng chú ý, nhiều mặt hàng ghi nhận mức tăng trưởng xuất khẩu rất cao như: sầu riêng đạt gần 3,6 triệu USD (tăng 529%), bưởi 1,8 triệu USD (tăng 133%), nhãn 1,1 triệu USD (tăng 108%), trong khi dứa tươi dẫn đầu với 16,4 triệu USD (tăng 115%).

Một số mặt hàng khác như mít, dâu tây, hạnh nhân cũng tăng mạnh, cho thấy sức tiêu thụ tốt nhờ chất lượng, độ tươi và giá cạnh tranh của trái cây Việt Nam.

Nguồn: Thanhnien.vn





Hoa Kỳ khởi động cuộc điều tra chống bán phá giá đối với xuất khẩu dâu tây của Mexico

Hoa Kỳ đã khởi động điều tra chống bán phá giá đối với dâu tây nhập khẩu từ Mexico từ đầu năm 2026, sau khi ngành trồng dâu nội địa cáo buộc Mexico bán với giá thấp không công bằng, gây thiệt hại cho doanh nghiệp nước này. Vụ việc tập trung vào dâu tây tươi và ướp lạnh nhập khẩu trong mùa đông (tháng 11–3). Kết luận sơ bộ dự kiến được đưa ra vào cuối tháng 6/2026.

Hiện Mexico là nguồn cung lớn, với hơn 200 triệu kg dâu tây xuất sang Hoa Kỳ trong một mùa gần đây (trị giá gần 933 triệu USD), nhờ lợi thế chi phí lao động thấp và hỗ trợ sản xuất. Tuy nhiên, nếu bị áp thuế như trường hợp cà chua trước đó (17%), xuất khẩu có thể sụt giảm mạnh.

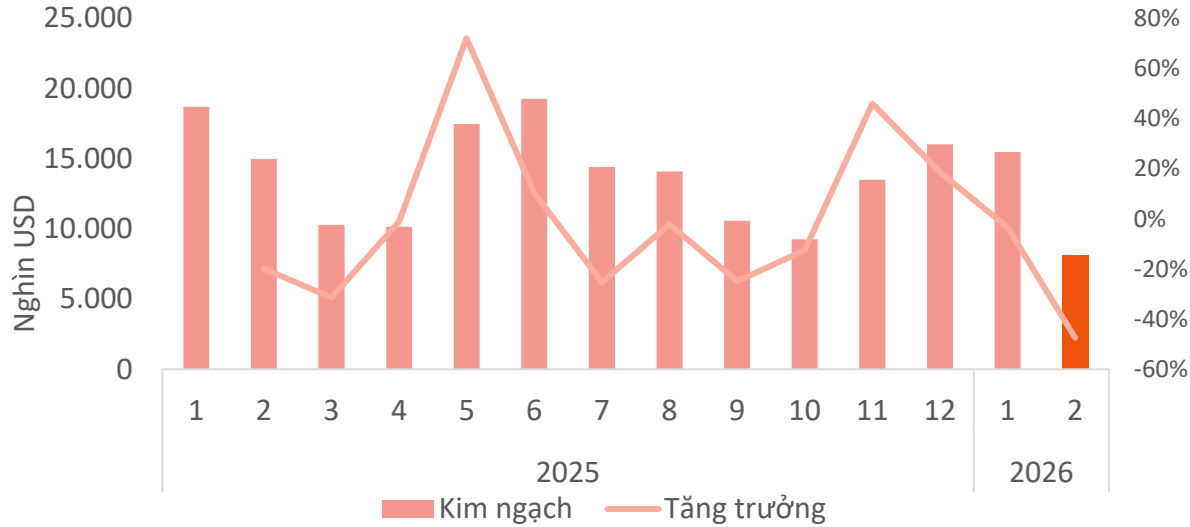
Nguồn: Freshplaza.com





THỊT VÀ SP TỪ THỊT (NK)

Giá trị nhập khẩu thịt và SP từ thịt từ thị trường Hoa Kỳ T2/2026



Kết quả nhập khẩu thịt và SP từ thịt từ thị trường Hoa Kỳ T2/2026

KIM NGẠCH



8,13
Triệu USD

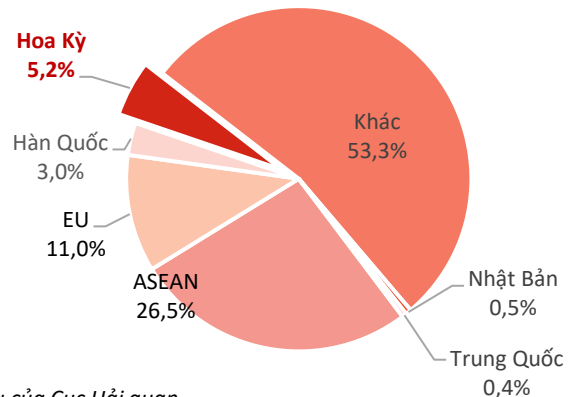
Giảm **47,4%** so với T1/2026

Giảm **45,7%** so với T2/2025

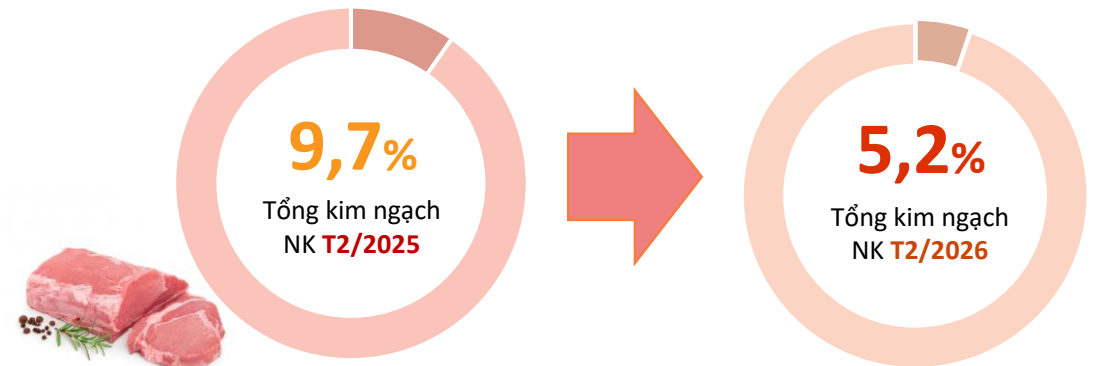
Thấp hơn **5,92 triệu USD** so với bình quân theo tháng năm 2025

2 tháng đầu năm 2026 đạt **23,6 triệu USD**, đạt **14%** kim ngạch năm 2025

Tỷ trọng giá trị nhập khẩu thịt và SP từ thịt của Việt Nam sang thị trường Hoa Kỳ T2/2026



Biến động tỷ trọng giá trị nhập khẩu thịt và SP từ thịt của Việt Nam từ thị trường Hoa Kỳ T2/2026

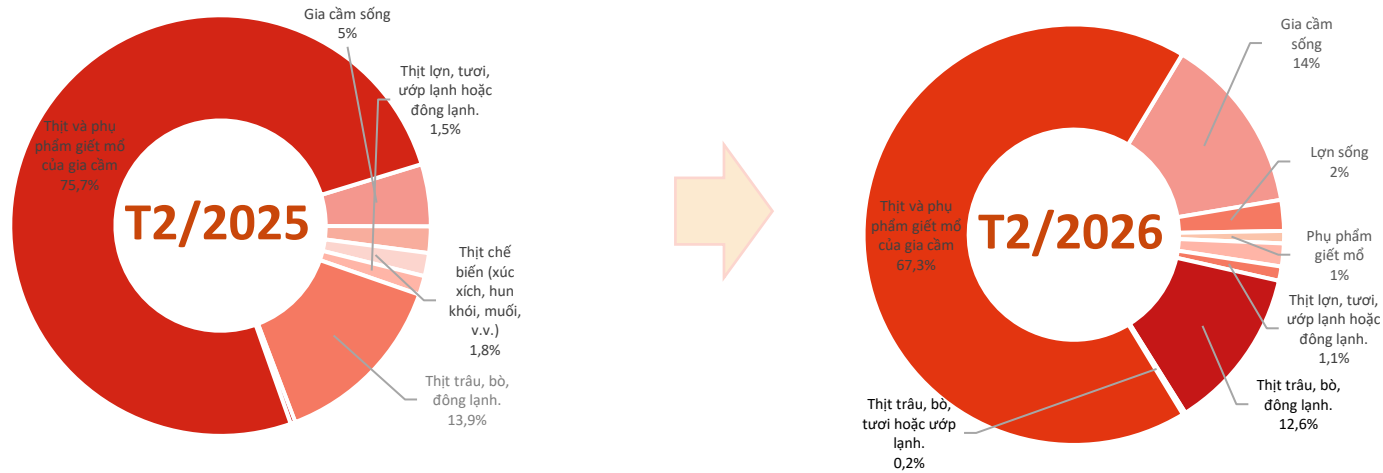


Nguồn: Tổng hợp từ số liệu của Cục Hải quan



THỊT VÀ SP TỪ THỊT

Cơ cấu chủng loại thịt và SP từ thịt NK từ thị trường Hoa Kỳ T2/2026



Kết quả NK thịt và SP từ thịt từ thị trường Hoa Kỳ T2/2026



Thịt và phụ phẩm giết mổ của gia cầm

Kim ngạch: **5,5** triệu USD

Giảm **50,5%** so với T1/2026

Giảm **51,7%** so với T2/2025



Thịt trâu, bò đông lạnh

Kim ngạch: **1,1** triệu USD

Tăng **3,4%** so với T1/2026

Tăng **55,9%** so với T2/2025

Nguồn: Tổng hợp từ số liệu của Cục Hải quan

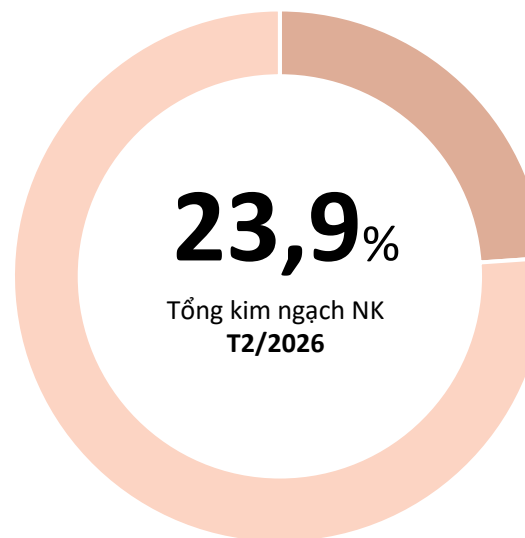


THỊT VÀ SP TỪ THỊT

TOP 5 doanh nghiệp có kim ngạch nhập khẩu thịt và SP từ thịt lớn nhất từ thị trường Hoa Kỳ T2/2026



Tỷ trọng về kim ngạch của TOP 5 doanh nghiệp nhập khẩu lớn nhất từ thị trường Hoa Kỳ T2/2026





THỊT VÀ SP TỪ THỊT

ĐIỂM TIN THỊ TRƯỜNG THỊT VÀ SP TỪ THỊT HOA KỲ



USDA dự báo nhập khẩu thịt bò của Hoa Kỳ năm 2026 tăng 3,35% so với năm 2025, tiếp tục xu hướng tăng mạnh sau mức tăng 18% của năm trước, đồng thời chiếm 17,34% tổng nguồn cung, mức cao kỷ lục.

Sản lượng thịt bò nội địa tiếp tục giảm 0,7%, nối tiếp đà giảm 3,6% năm 2025, trong khi nhu cầu tiêu thụ vẫn duy trì ở mức cao. Chênh lệch thương mại ngày càng lớn khi nhập khẩu tăng mạnh, xuất khẩu giảm, khiến Hoa Kỳ ngày càng phụ thuộc vào nguồn cung thịt bò từ bên ngoài để đáp ứng nhu cầu trong nước.

Nguồn: baohatinh.vn



Tin liên quan




THỊT VÀ SP TỪ THỊT

ĐIỂM TIN THỊ TRƯỜNG THỊT VÀ SP TỪ THỊT HOA KỲ



Tháng 1/2026, xuất khẩu thịt bò Hoa Kỳ đạt 92.558 tấn, 780,1 triệu USD, giảm 10% về lượng do Trung Quốc tạm ngừng nhập khẩu, nhưng giá bình quân tăng lên 415 USD/con giúp kim ngạch chỉ giảm nhẹ. Xuất khẩu sang các thị trường khác vẫn tăng, đặc biệt tại Nhật Bản, Hàn Quốc và ASEAN, trong khi nội tạng bò tiếp tục lập kỷ lục. Tuy nhiên, triển vọng vẫn chịu áp lực từ gián đoạn logistics và cạnh tranh gia tăng.

Nguồn: Baodanang.vn



Tin liên quan



AGRE*i*NFOS


Ý kiến góp ý, xin vui lòng gửi đến:

TRUNG TÂM THÔNG TIN VÀ DỊCH VỤ NÔNG NGHIỆP VÀ MÔI TRƯỜNG
VIỆN CHIẾN LƯỢC, CHÍNH SÁCH NÔNG NGHIỆP VÀ MÔI TRƯỜNG

Địa chỉ: *Số 16 Thụy Khuê, P. Thụy Khuê, Q. Tây Hồ, Hà Nội*

Email: thongtinhitruong@ipsard.gov.vn; info@agro.gov.vn

Website: <http://agro.gov.vn/>



Xem thêm báo cáo