



ISPAAE

Số Tháng 7/2025

**BÁO CÁO TÌNH HÌNH
XUẤT NHẬP KHẨU NÔNG LÂM THỦY SẢN**

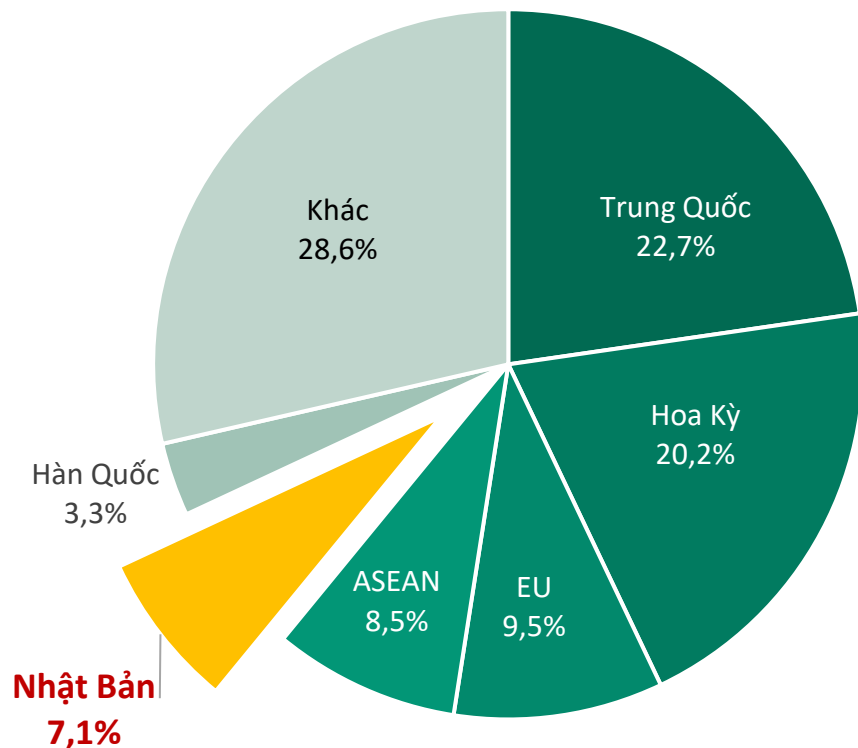
THỊ TRƯỜNG NHẬT BẢN

Thực hiện: **AGREINFOS**



TÌNH HÌNH XUẤT NHẬP KHẨU NÔNG LÂM THỦY SẢN VIỆT NAM SANG THỊ TRƯỜNG NHẬT BẢN THÁNG 6/2025

Tỷ trọng xuất khẩu NLTS Việt Nam - Nhật Bản, T6/2025



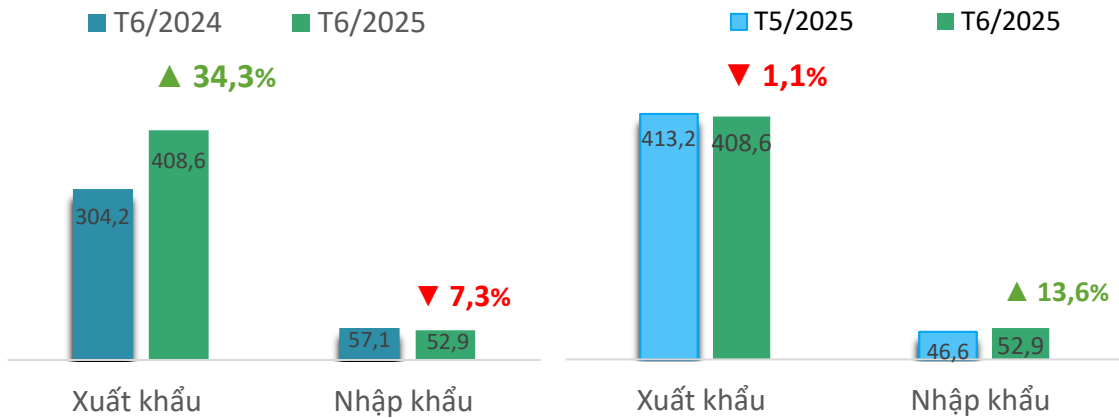
Biến động tỷ trọng xuất khẩu NLTS sang thị trường Nhật Bản, T6/2025 so với T5/2025 và T6/2024

Thị trường	Giá trị (triệu USD)	So với T5/2025	So với T6/2024
Hoa Kỳ	1.161	▼ 3,3%	▼ 2,1%
Trung Quốc	1.303	▲ 4,1%	▲ 0,0%
EU	547	▼ 1,9%	▲ 1,7%
ASEAN	486	▼ 1,1%	▼ 0,4%
Nhật Bản	409	▲ 0,4%	▲ 1,0%
Hàn Quốc	192	▲ 0,1%	▼ 0,6%
Tổng XK NLTS cả nước	5.738		

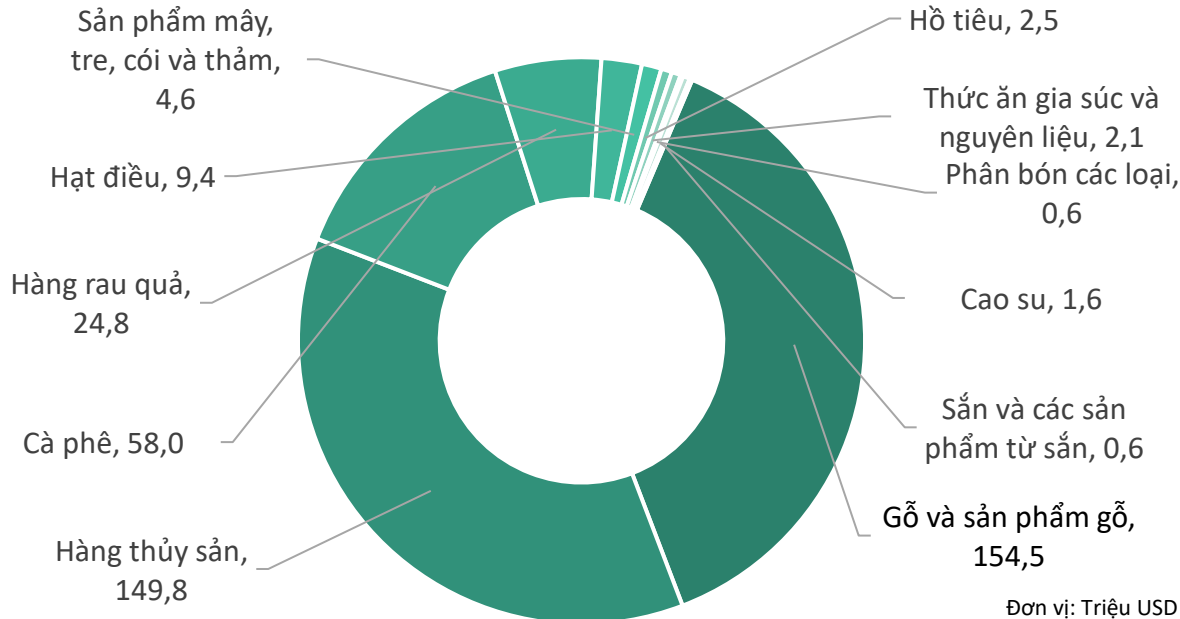
TÌNH HÌNH XUẤT NHẬP KHẨU NÔNG LÂM THỦY SẢN VIỆT NAM SANG THỊ TRƯỜNG NHẬT BẢN THÁNG 6/2025

Đơn vị: Triệu USD

Kim ngạch xuất nhập khẩu NLTS Việt Nam - Nhật Bản, T6/2025



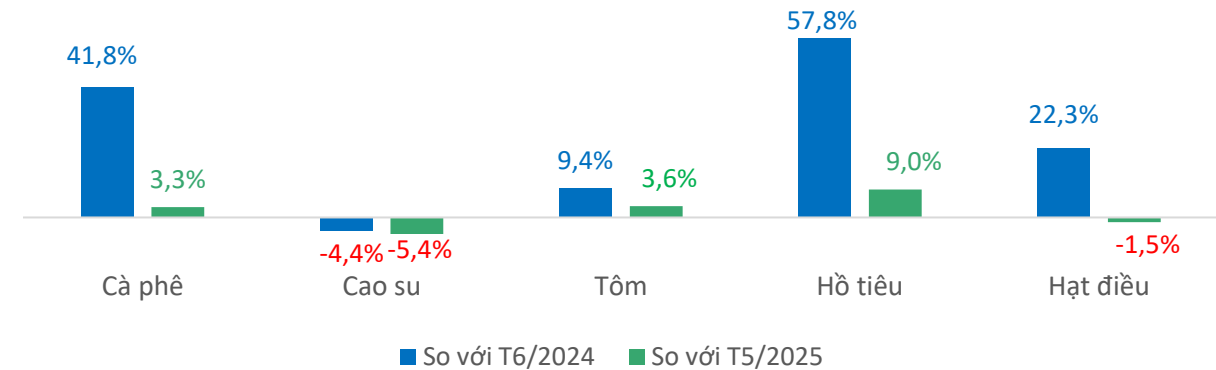
Kim ngạch xuất khẩu NLTS chính Việt Nam sang Nhật Bản, T6/2025



Biến động giá trị XK NLTS chính sang thị trường Nhật Bản, T6/2025 so với T5/2025



Biến động giá XK bình quân của một số sản phẩm NLTS chính sang thị trường Nhật Bản, T6/2025 so với tháng trước và cùng kỳ 2024



Xuất khẩu của Nhật Bản tiếp tục giảm dưới sức ép thuế quan Hoa Kỳ

Trong tháng 6/2025, kim ngạch xuất khẩu của Nhật Bản giảm 0,5% so với cùng kỳ năm trước, nối tiếp mức giảm 1,7% trong tháng 5. Đây là tháng thứ hai liên tiếp xuất khẩu sụt giảm do ảnh hưởng từ thuế quan của Hoa Kỳ. Riêng xuất khẩu sang Hoa Kỳ giảm mạnh 11,4%, cho thấy thách thức ngày càng lớn với thị trường quan

trọng này. Hiện tại, hàng hóa Nhật Bản - ngoại trừ những mặt hàng mà Hoa Kỳ áp thuế quan theo ngành như ô tô, thép, nhôm và đồng - đang bị áp mức thuế cơ sở 10% như hàng hóa của các nền kinh tế khác. Giới phân tích cho rằng nếu thuế quan của Hoa Kỳ đối với Nhật Bản tăng lên, nền kinh tế Nhật sẽ đứng trước nguy cơ rơi vào suy thoái.



Nguồn: vneconomy.vn

Tổng thống Hoa Kỳ tuyên bố đạt thỏa thuận thương mại với Nhật Bản


Sáng 23/7, Tổng thống Hoa Kỳ Donald Trump tuyên bố đã đạt thỏa thuận thương mại với Nhật Bản, theo đó Tokyo sẽ đầu tư 550 tỷ USD vào Hoa Kỳ, trong khi Washington áp mức thuế đối ứng 15%.

Trên mạng xã hội Truth Social, Tổng thống Hoa Kỳ Donald Trump tuyên bố Nhật Bản sẽ mở cửa thị trường thương mại đối với nhiều

mặt hàng, bao gồm ô tô, xe tải, gạo và các sản phẩm nông nghiệp. Đây là “thỏa thuận lớn nhất từ trước đến nay”, đồng thời bày tỏ tin tưởng thỏa thuận có thể tạo ra hàng trăm nghìn việc làm.

Thỏa thuận này đạt được ngay sau khi Thủ tướng Nhật Bản Shigeru Ishiba đối mặt với một cuộc bầu cử đầy khó khăn khiến liên minh của ông mất thế đa số tại Thượng viện. Ngay sau thông báo của Tổng thống Hoa Kỳ, cổ phiếu ô-tô Nhật Bản đã tăng vọt, kéo chỉ số

Nikkei 225 tăng hơn 1% ngay khi mở cửa.



Nguồn: nhandan.vn

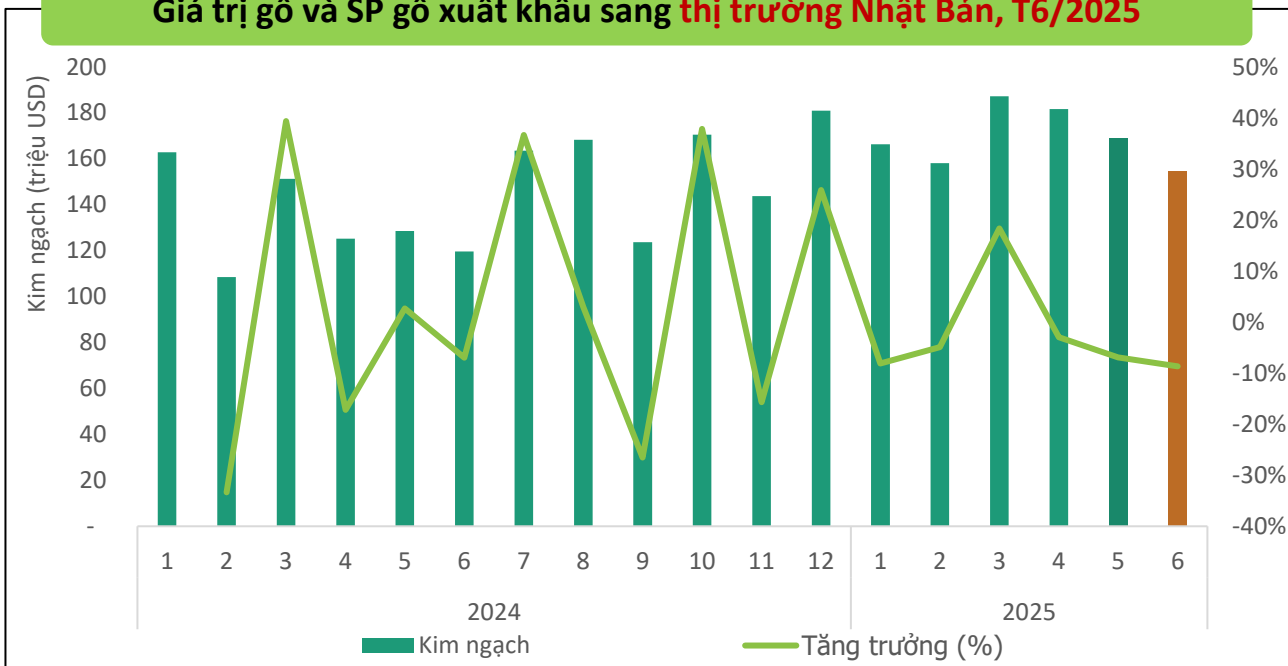


Tin liên quan



GỠ VÀ SP GỠ

Giá trị gỗ và SP gỗ xuất khẩu sang thị trường Nhật Bản, T6/2025



Kết quả xuất khẩu gỗ và SP gỗ sang thị trường Nhật Bản, T6/2025

KIM NGẠCH



154

triệu USD

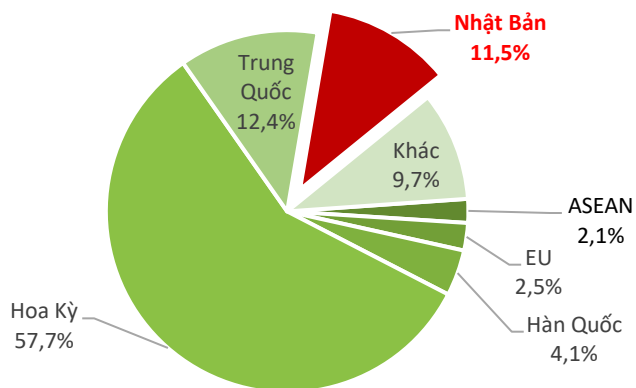
↘ Giảm **8,7%** so với T5/2025

↗ Tăng **29,1%** so với T6/2024

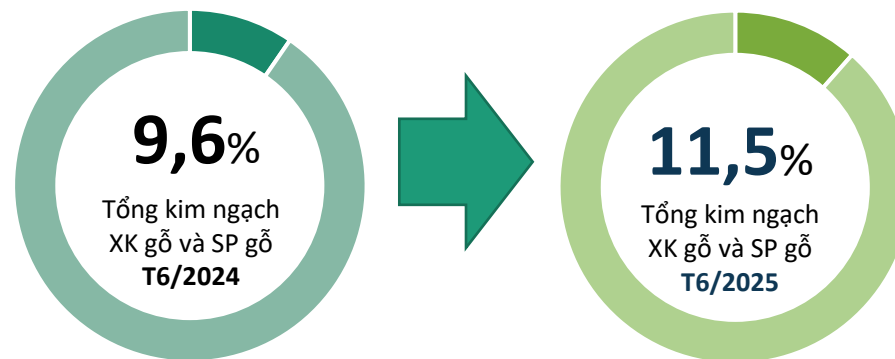
↗ Cao hơn **8,9 triệu USD** so với bình quân theo tháng năm 2024

❖ Lũy kế 6 tháng đầu năm 2025 đạt **1,01** tỷ USD, đạt **58,2%** kim ngạch 2024

Tỷ trọng giá trị gỗ và SP gỗ VN sang thị trường Nhật Bản, T6/2025




Biến động tỷ trọng giá trị gỗ và SP gỗ VN sang thị trường Nhật Bản, T6/2025





GỖ VÀ SP GỖ

Cơ cấu chủng loại gỗ và SP gỗ XK sang thị trường Nhật Bản, T6/2025



Kết quả xuất khẩu gỗ và SP gỗ sang thị trường Nhật Bản, T6/2025



Dăm gỗ

Kim ngạch: **106,2** triệu USD

Giảm **14%** so với T5/2025

Tăng **45%** so với T6/2024



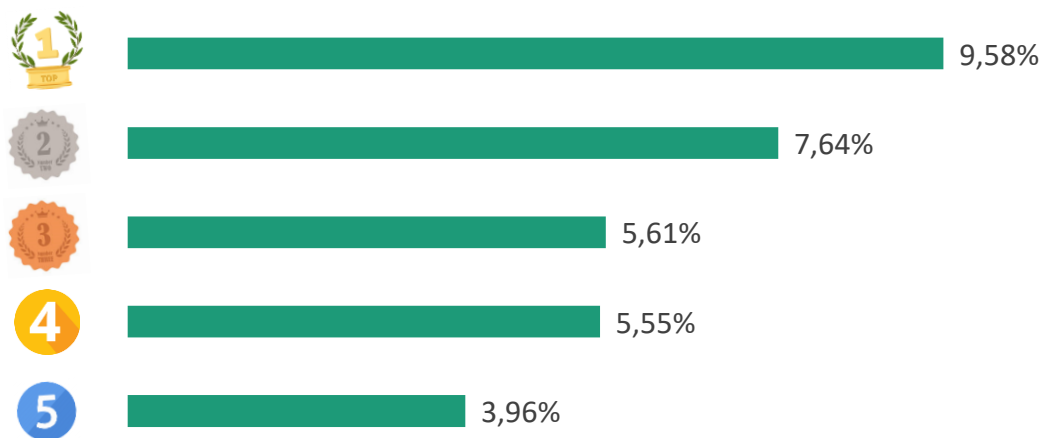
Gỗ dán

Kim ngạch: **5,9** triệu USD

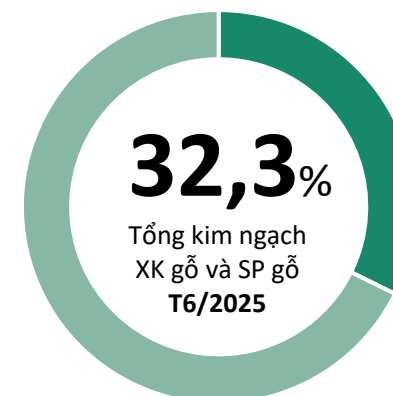
Giảm **17%** so với T5/2025

Giảm **1%** so với T6/2024

TOP 5 doanh nghiệp về kim ngạch XK sang thị trường Nhật Bản, T6/2025



Tỷ trọng về kim ngạch của TOP 5 DN XK sang thị trường Nhật Bản, T6/2025





GỖ VÀ SP GỖ

ĐIỂM TIN THỊ TRƯỜNG GỖ VÀ SP GỖ NHẬT BẢN



Dữ liệu thương mại của Nhật Bản trong 6 tháng đầu năm 2025 cho thấy những xu hướng trái ngược giữa các mặt hàng gỗ nhập khẩu chính, đặc biệt là gỗ xẻ mềm và gỗ dán nhiều lớp.

Cụ thể, nhập khẩu gỗ xẻ mềm (softwood lumber) đã duy trì được sự ổn định tương đối, với tổng khối lượng đạt 1,83 triệu m³, chỉ giảm nhẹ 1% so với cùng kỳ năm trước. Sự ổn định này cũng đi kèm với sự thay đổi đáng chú ý trong cơ cấu các nhà cung cấp, khi Nhật Bản tăng cường thu mua từ Thụy Điển, Phần Lan và Nga, đồng thời giảm lượng nhập khẩu từ Canada và Áo.

Trái ngược hoàn toàn với xu hướng trên, mặt hàng gỗ dán nhiều lớp (laminated timber) lại ghi nhận một sự sụt giảm mạnh, với tổng lượng nhập khẩu trong giai đoạn này chỉ đạt 285.000 m³, đánh dấu mức sụt giảm lên tới 18% so với nửa đầu năm 2024.

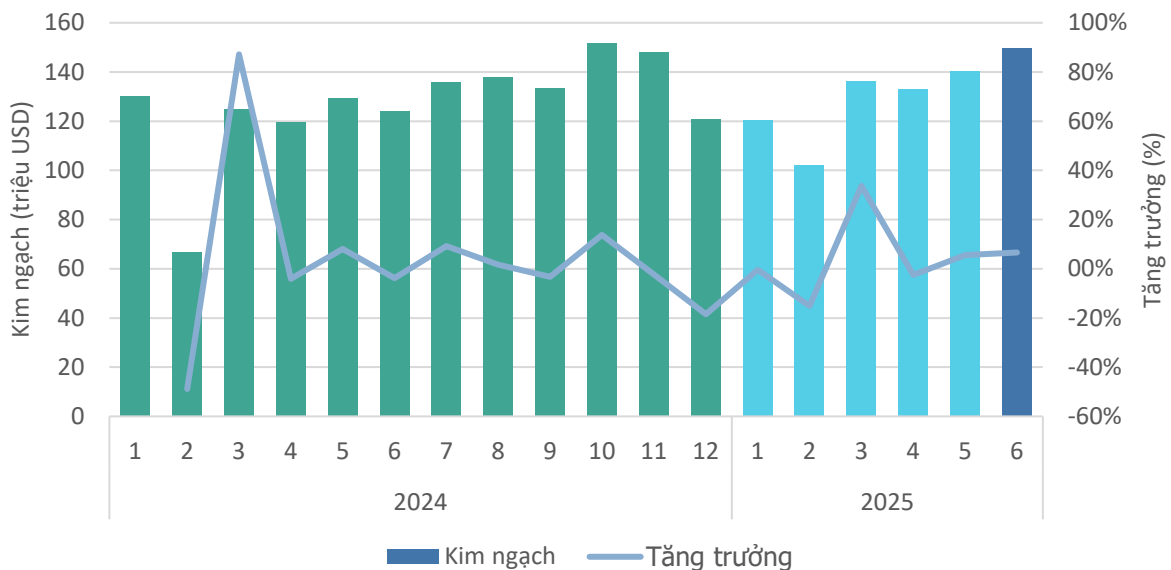


TIN LIÊN QUAN



THỦY SẢN

Giá trị xuất khẩu thủy sản sang thị trường Nhật Bản, T6/2025



Kết quả xuất khẩu thủy sản sang thị trường Nhật Bản, T6/2025

KIM NGẠCH

149,8 triệu USD



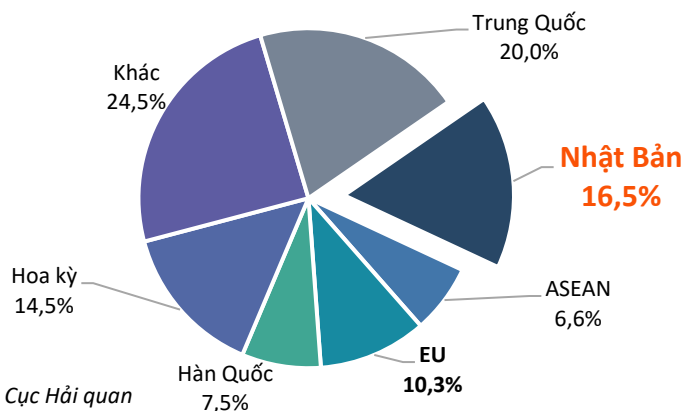
➔ Tăng **6,7%** so với T5/2025

➔ Tăng **20,6%** so với T6/2024

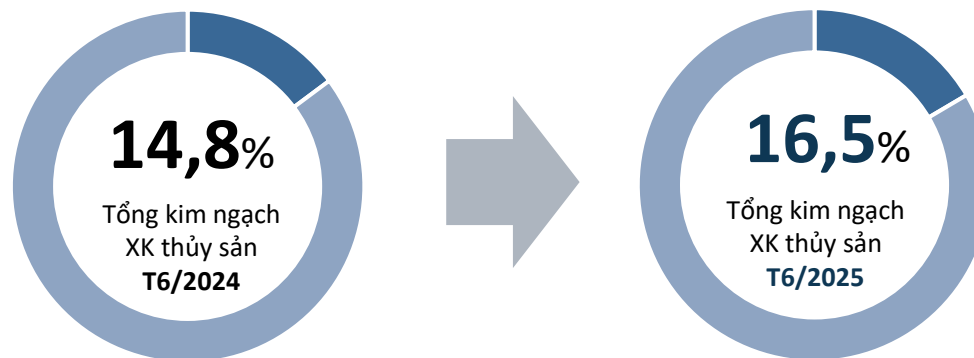
▲ Cao hơn **22,9** triệu USD so với bình quân theo tháng năm 2024

❖ Lũy kế 6 tháng đầu năm 2025 đạt **782,3** triệu USD, đạt **51,4%** kim ngạch 2024

Tỷ trọng giá trị thủy sản Việt Nam sang thị trường Nhật Bản, T6/2025



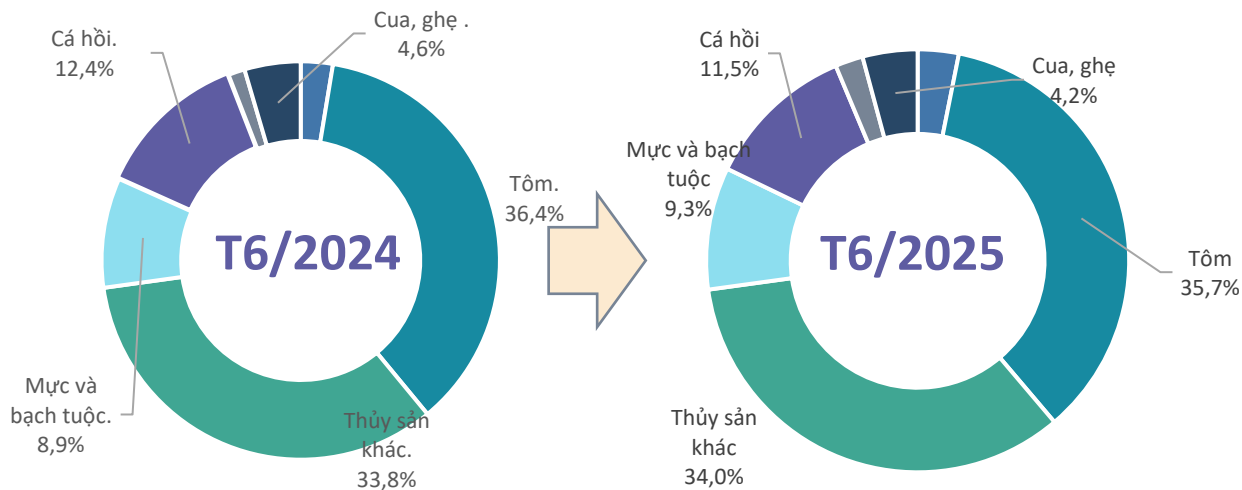
Biến động tỷ trọng giá trị thủy sản sang thị trường Nhật Bản, T6/2025





THỦY SẢN

Cơ cấu chủng loại thủy sản xuất khẩu sang thị trường Nhật Bản, T6/2025



Kết quả xuất khẩu thủy sản sang thị trường Nhật Bản, T6/2025



Cá hồi

Kim ngạch: **17,2** Triệu USD
 Tăng **6,3%** so với T5/2025
 Tăng **12,0%** so với T6/2024



Tôm

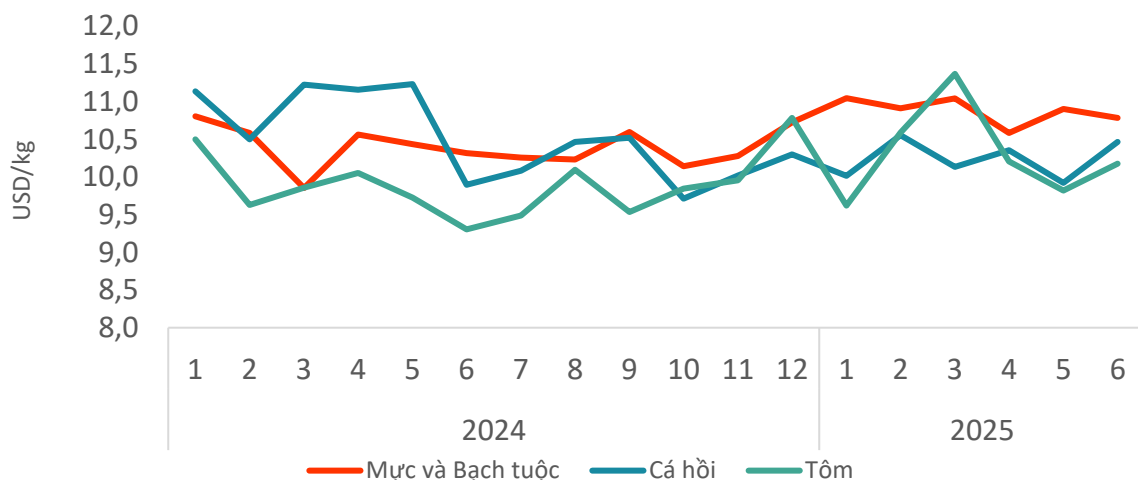
Kim ngạch: **53,4** Triệu USD
 Tăng **8,7%** so với T5/2025
 Tăng **18,1%** so với T6/2024



Mực và bạch tuộc

Kim ngạch: **14,0** Triệu USD
 Tăng **14,6%** so với T5/2025
 Tăng **26,5%** so với T6/2024

Giá thủy sản xuất khẩu bình quân sang thị trường Nhật Bản, T6/2025



Mực và Bạch tuộc

Giá xuất khẩu bình quân trong T6/2025 ở mức **10,8** USD/kg; **giảm 1,1%** so với tháng trước; và **tăng 4,5%** so với cùng kỳ năm 2024.

Cá hồi

Giá xuất khẩu bình quân trong T6/2025 ở mức **10,5** USD/kg; **tăng 5,5%** so với tháng trước; và **tăng 5,8%** so với cùng kỳ năm 2024.

Tôm

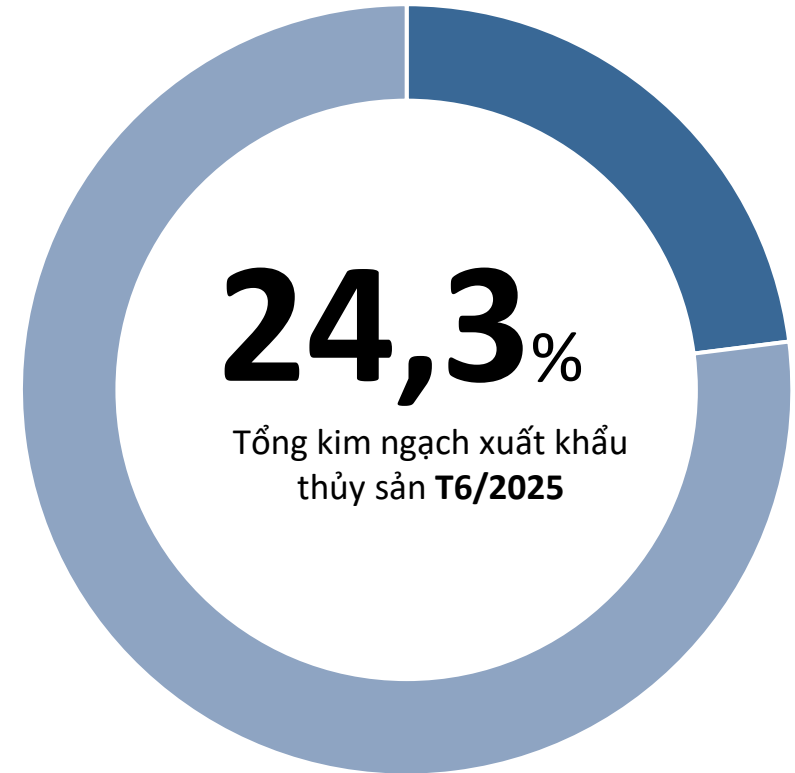
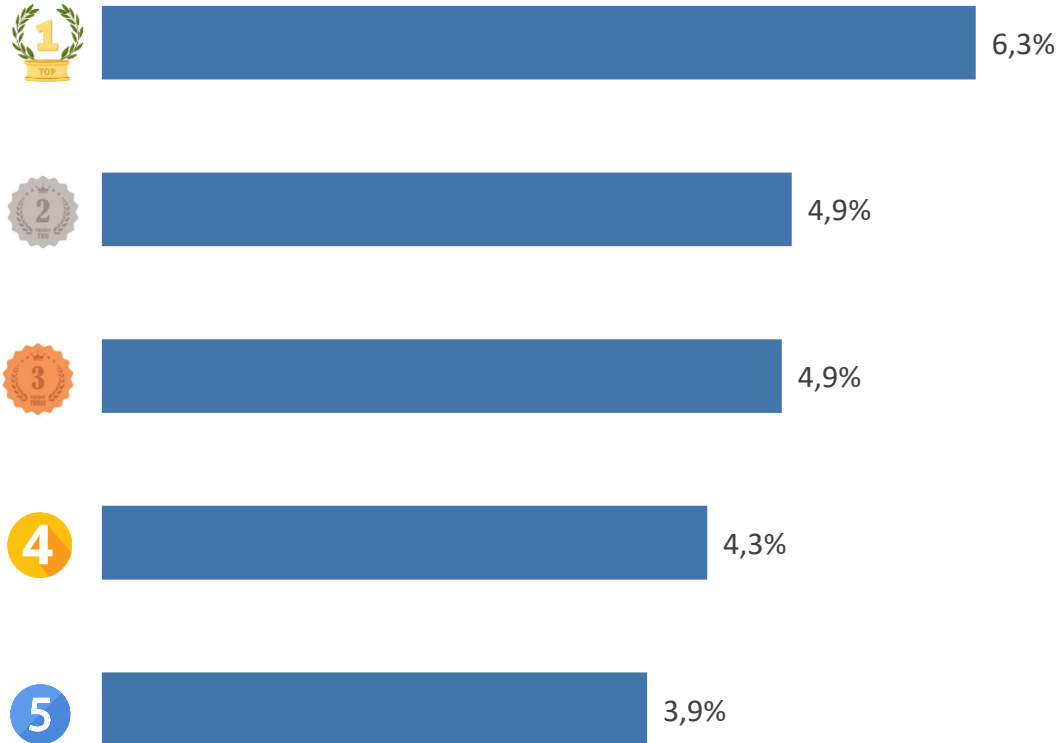
Giá xuất khẩu bình quân trong T6/2025 ở mức **10,2** USD/kg; **tăng 3,6%** so với tháng trước; và **tăng 9,4%** so với cùng kỳ năm 2024.



THỦY SẢN

TOP 5 doanh nghiệp về kim ngạch XK sang thị trường Nhật Bản, T6/2025

Tỷ trọng về kim ngạch của TOP 5 DN XK sang thị trường Nhật Bản, T6/2025



Giá sò điệp Nhật Bản giảm do lo ngại thuế quan từ Hoa Kỳ

Thị trường sò điệp Nhật Bản đang chịu áp lực giảm giá xuất khẩu, nhất là sang Hoa Kỳ - thị trường chủ lực, do lo ngại các chính sách thuế quan từ chính quyền Trump.

Trong 5 tháng đầu năm 2025, Nhật xuất khẩu 5.600 tấn sò điệp đông lạnh, tăng 9%, đạt giá trị khoảng 145 triệu USD (+70%) nhờ giá trung bình tăng lên gần 26 USD/kg. Tuy nhiên, giá xuất khẩu giảm mạnh trong tháng 4 và 5, lần lượt giảm 23% và 35% so với tháng trước, kéo tổng mức giảm xuống 49% kể từ đỉnh tháng 3.

Riêng tại thị trường Hòa Kỳ trong tháng 5 giá đã giảm 13% so với tháng trước, một số nhà nhập khẩu Hoa Kỳ trì hoãn mua hàng vì lo ngại các chính sách thuế đối ứng dưới thời chính quyền Trump.

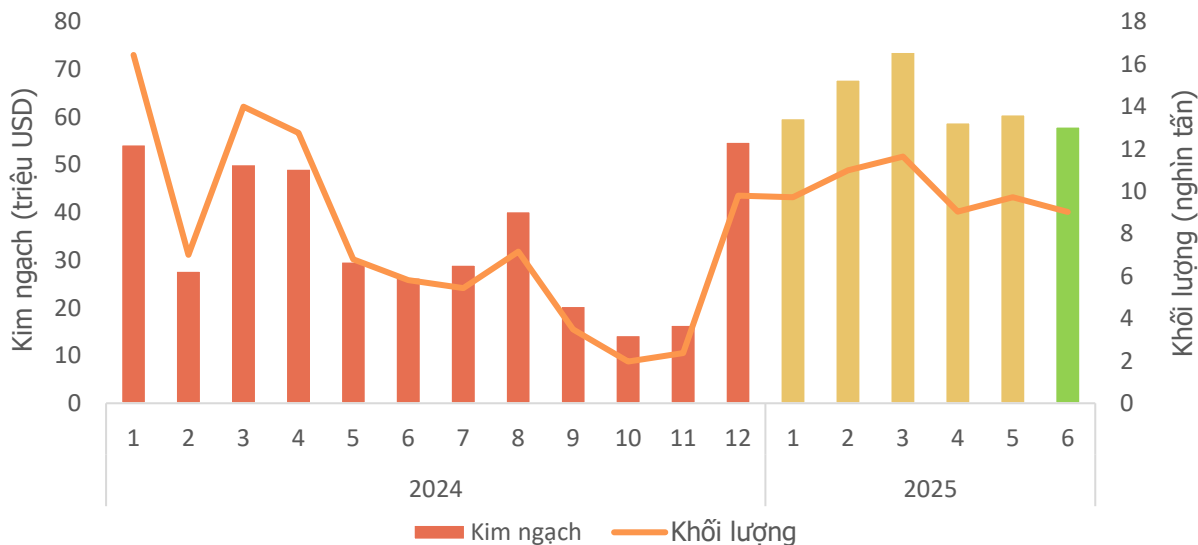
Ngược lại, xuất khẩu sò điệp sang Việt Nam tăng đột biến, tháng 5 tăng tới 1.600% với 589 tấn, tuy nhiên giá chỉ khoảng 4,3 USD/kg, thấp hơn nhiều so với giá xuất sang Hoa Kỳ.

Nguồn: Vasep



CÀ PHÊ

Khối lượng và giá trị cà phê xuất khẩu sang thị trường Nhật Bản, T6/2025



Kết quả xuất khẩu cà phê sang thị trường Nhật Bản, T6/2025

KIM NGẠCH
58 triệu USD

↘ Giảm **4,2%** so với T5/2025

↗ Tăng **120,2%** so với T6/2024

↗ Cao hơn **23,6** triệu USD so với bình quân theo tháng năm 2024.

❖ Giá trị xuất khẩu 6 tháng năm 2025 đạt **378,7** tr.USD, đạt **91,8%** kim ngạch 2024.

KHỐI LƯỢNG
9 nghìn tấn

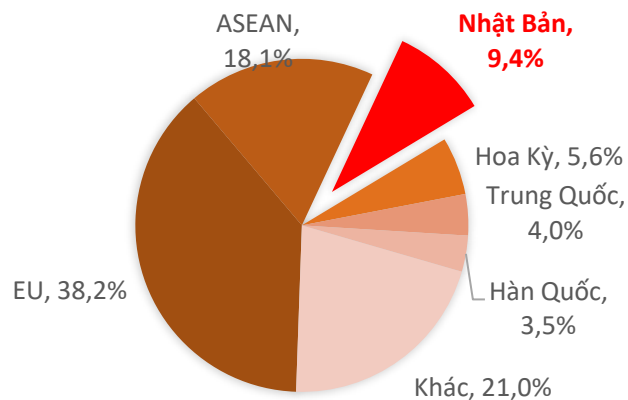
↘ Giảm **7,3%** so với T5/2025

↗ Tăng **55,2%** so với T6/2024

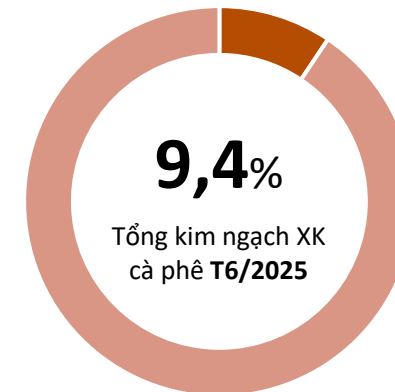
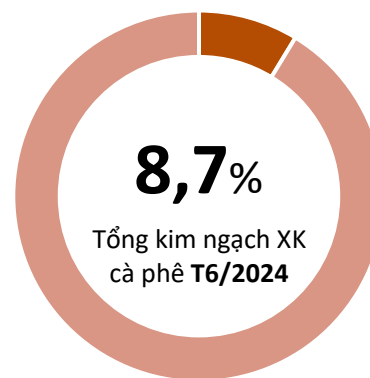
↗ Cao hơn **1,3** nghìn tấn so với bình quân theo tháng năm 2024.

❖ Khối lượng xuất khẩu 6 tháng năm 2025 đạt **60,1** nghìn tấn, đạt **64,7%** khối lượng năm 2024.

Tỷ trọng giá trị cà phê Việt Nam sang thị trường Nhật Bản, T6/2025

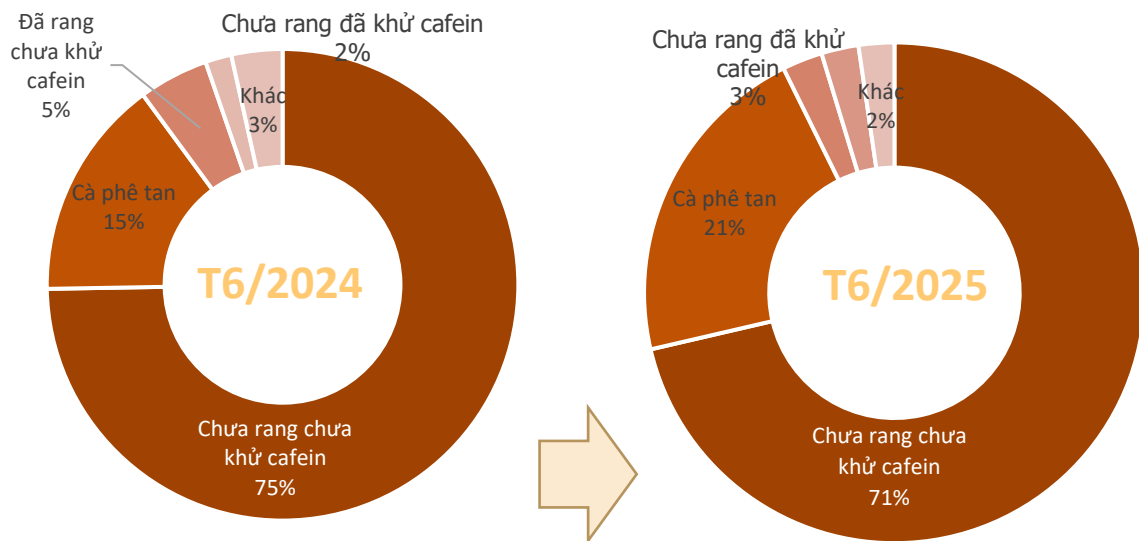


Biến động tỷ trọng giá trị cà phê XK sang thị trường Nhật Bản, T6/2025

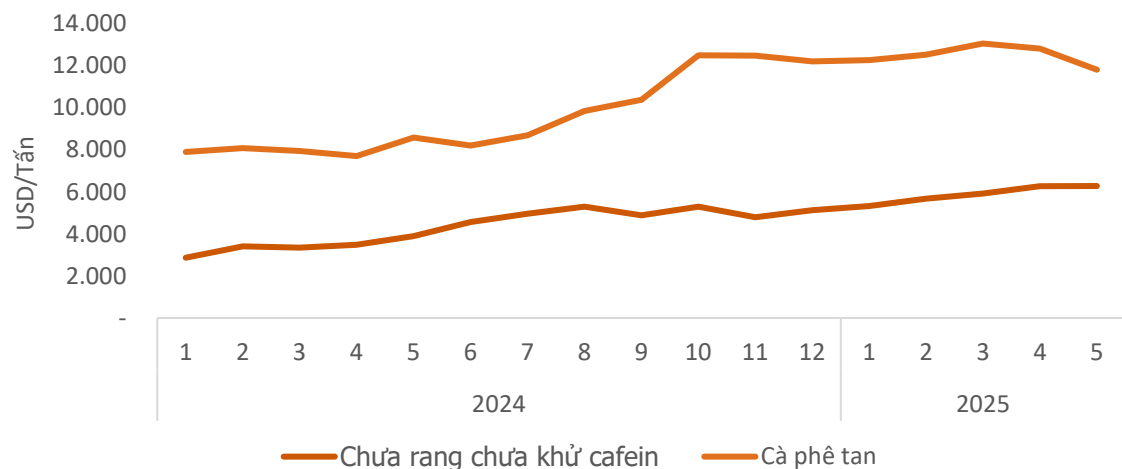


CÀ PHÊ

Cơ cấu chủng loại cà phê xuất khẩu sang thị trường Nhật Bản, T6/2025



Giá cà phê xuất khẩu bình quân sang thị trường Nhật Bản, T6/2025



Kết quả xuất khẩu cà phê sang thị trường Nhật Bản, T6/2025



Chưa rang chưa khử caffein

Kim ngạch: **41,4** Triệu USD
Giảm **9,9%** so với T5/2025
Tăng **110%** so với T6/2024



Cà phê tan

Kim ngạch: **12,4** Triệu USD
Tăng **29,1%** so với T5/2025
Tăng **209%** so với T6/2024



Đã rang chưa khử caffein

Kim ngạch: **1,5** Triệu USD
Tăng **2,8%** so với T5/2025
Tăng **21,5%** so với T6/2024

Cà phê tan

Giá xuất khẩu bình quân trong T6/2025 ở mức **12.473** USD/tấn, tăng **5,7%** so với tháng trước, và tăng **52,2%** so với cùng kỳ năm 2024.

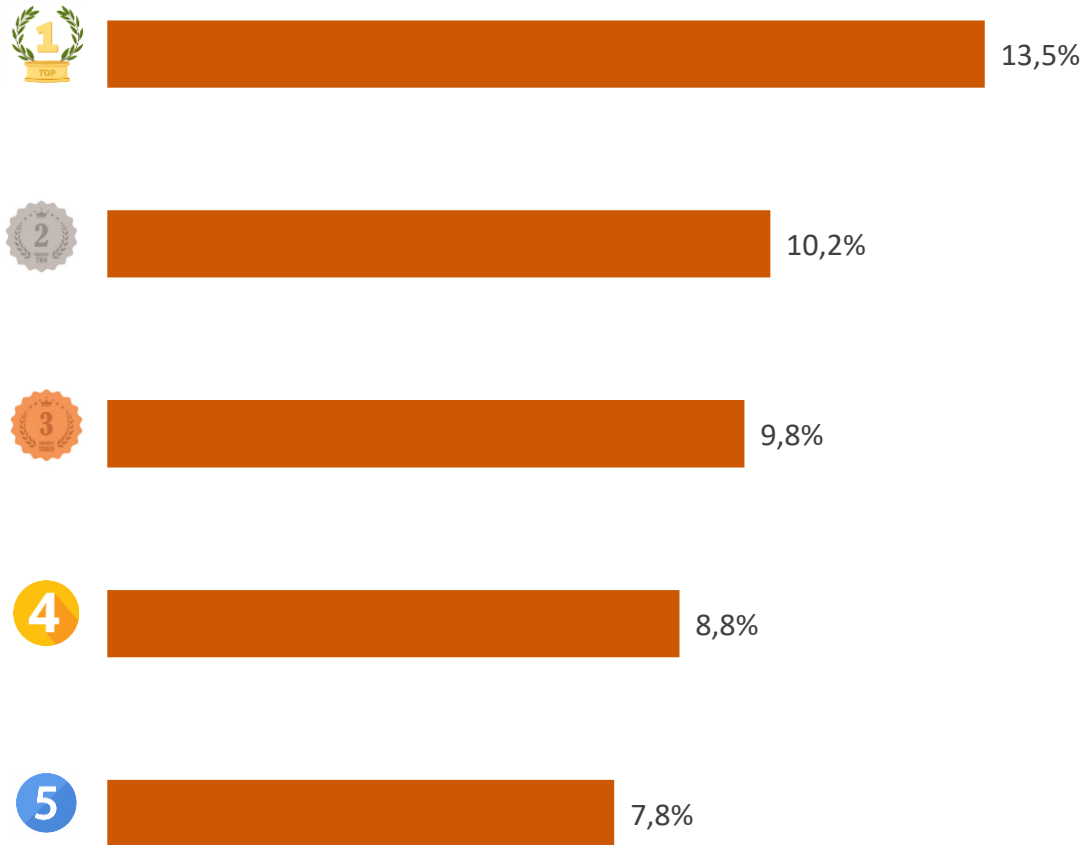
Cà phê chưa rang chưa khử caffein

Giá xuất khẩu bình quân trong T6/2025 ở mức **6.273** USD/tấn; tăng **0,1%** so với tháng trước, và tăng **37,7%** so với cùng kỳ năm 2024.

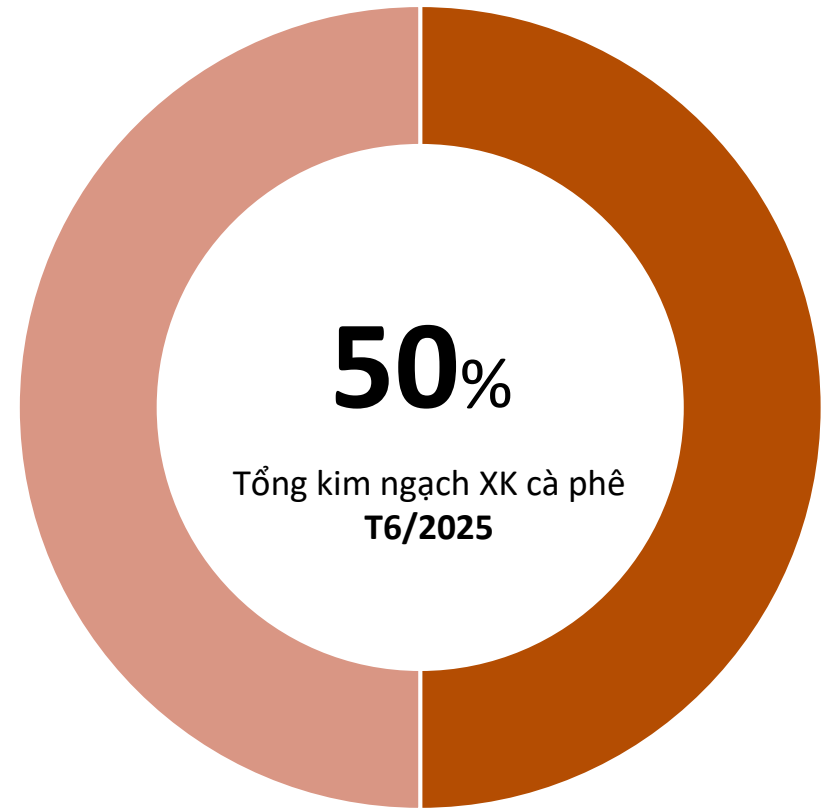


CÀ PHÊ

TOP 5 doanh nghiệp về kim ngạch XK sang thị trường Nhật Bản, T6/2025



Tỷ trọng về kim ngạch của TOP 5 DN XK sang thị trường Nhật Bản, T6/2025





Theo thống kê từ Cơ quan Hải quan Nhật Bản, trong 5 tháng năm 2025, Nhật Bản nhập khẩu cà phê từ thế giới đạt gần 1,01 tỷ USD, tăng 43,4% so với cùng kỳ năm ngoái.

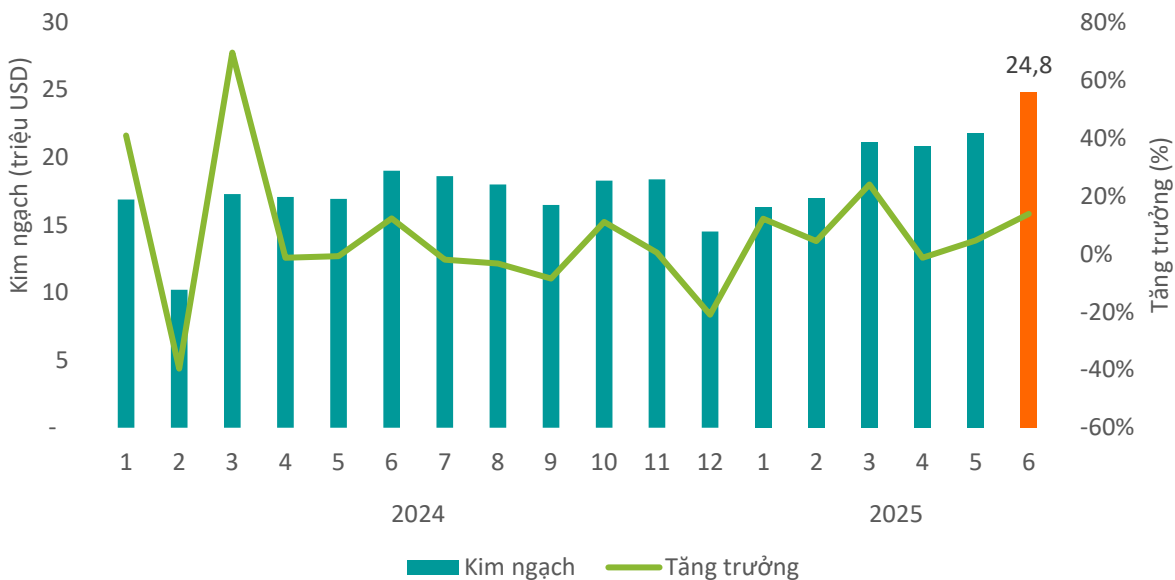
Trong đó, Nhật Bản nhập khẩu cà phê từ Việt Nam đạt 247,3 triệu USD, tăng 28,3% so với cùng kỳ năm 2024. Thị phần cà phê của Việt Nam trong tổng kim ngạch nhập khẩu của Nhật Bản giảm từ 27,5% trong 5 tháng năm 2024 xuống 24,6% trong 5 tháng năm 2025.





RAU QUẢ (XUẤT KHẨU)

Giá trị rau quả xuất khẩu sang thị trường Nhật Bản, T6/2025



Kết quả xuất khẩu rau quả sang thị trường Nhật Bản, T6/2025

KIM NGẠCH

24,8
triệu USD

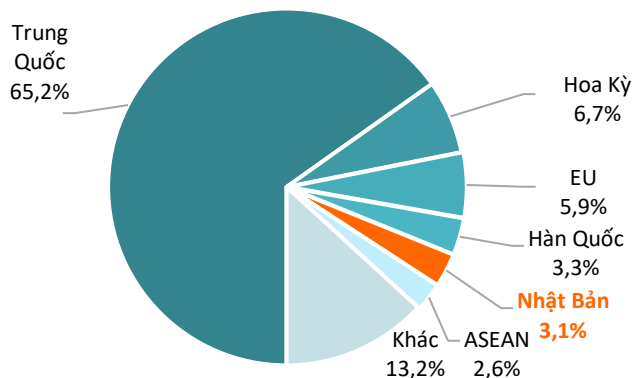
Tăng **13,8%** so với T5/2025

Tăng **30,5%** so với T6/2024

Cao hơn **7,9 triệu USD** so với bình quân theo tháng năm 2024

Lũy kế 6 tháng đầu năm 2025 đạt **121,8 triệu USD**, đạt **59,9%** kim ngạch 2024

Tỷ trọng giá trị rau quả Việt Nam sang thị trường Nhật Bản, T6/2025



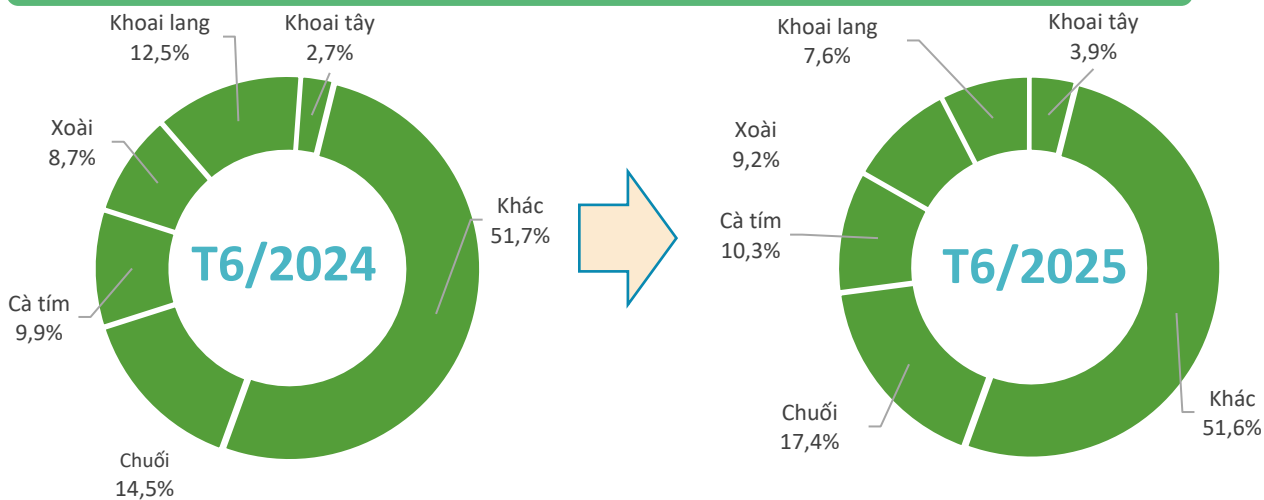
Biến động tỷ trọng giá trị rau quả XK sang thị trường Nhật Bản, T6/2025





RAU QUẢ (XUẤT KHẨU)

Cơ cấu chủng loại rau quả xuất khẩu sang thị trường Nhật Bản, T6/2025



Kết quả xuất khẩu rau quả sang thị trường Nhật Bản, T6/2025



Chuối

Kim ngạch: **4,3** triệu USD

Tăng **22,7%** so với T5/2025

Tăng **55,9%** so với T6/2024



Cà tím

Kim ngạch: **2,6** triệu USD

Tăng **23,6%** so với T5/2025

Tăng **36,8%** so với T6/2024



Xoài

Kim ngạch: **2,3** triệu USD

Tăng **27,6%** so với T5/2025

Tăng **37,6%** so với T6/2024



Khoai lang

Kim ngạch: **1,9** triệu USD

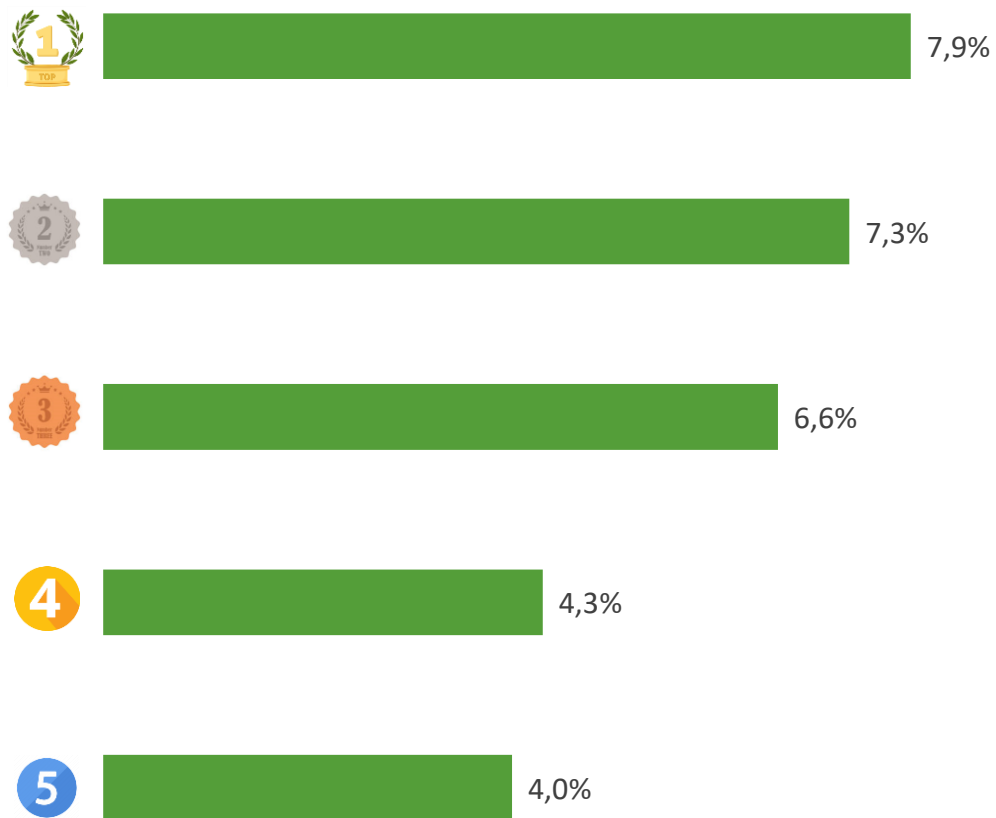
Giảm **9,8%** so với T5/2025

Giảm **20,6%** so với T6/2024

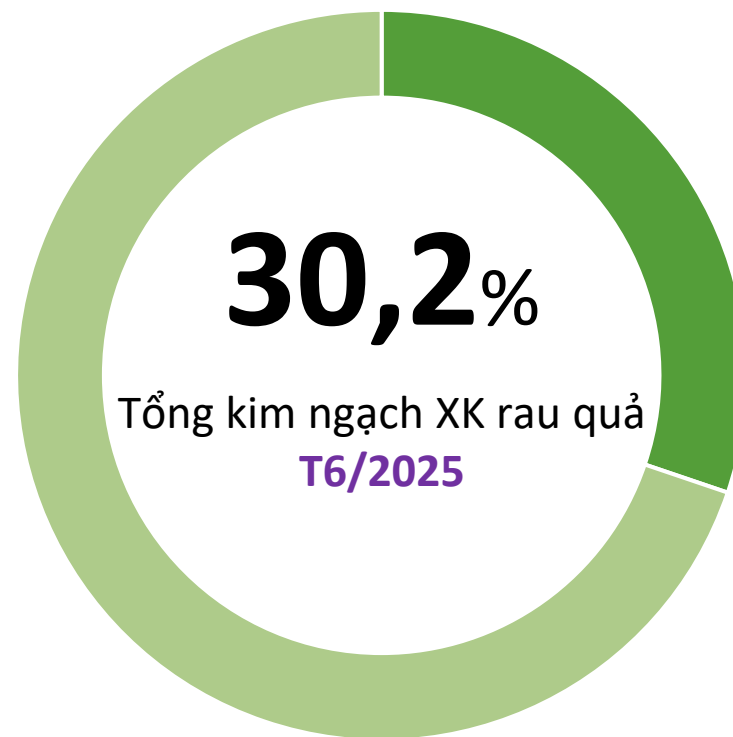


RAU QUẢ (XUẤT KHẨU)

TOP 5 doanh nghiệp về kim ngạch xuất khẩu sang thị trường Nhật Bản, T6/2025



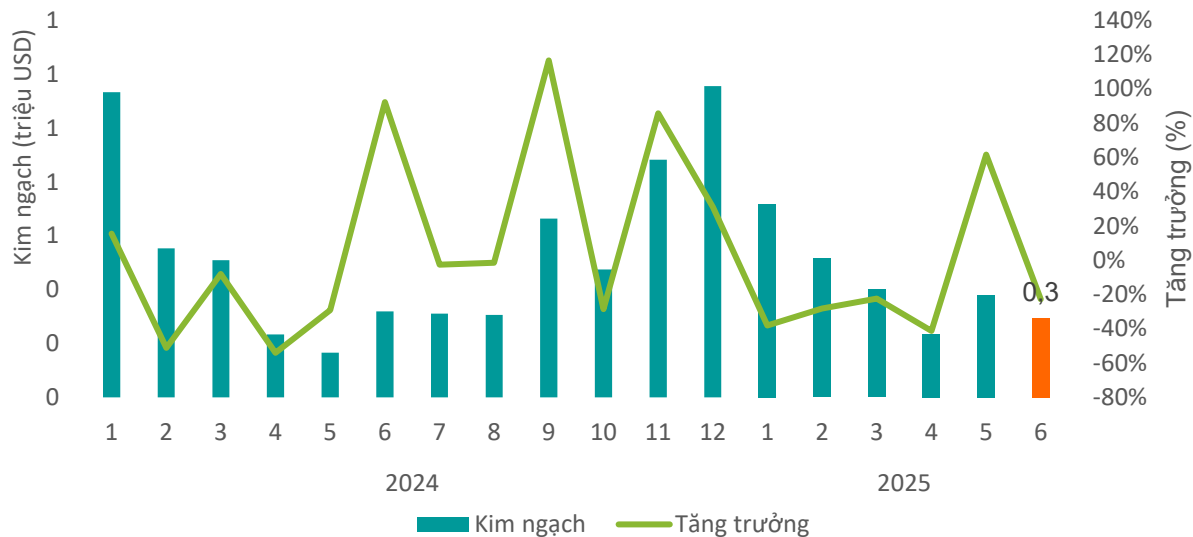
Tỷ trọng về kim ngạch của TOP 5 doanh nghiệp xuất khẩu sang thị trường Nhật Bản, T6/2025





RAU QUẢ (NHẬP KHẨU)

Giá trị rau quả nhập khẩu từ thị trường Nhật Bản, T6/2025



Kết quả nhập khẩu rau quả từ thị trường Nhật Bản, T6/2025

KIM NGẠCH



0,3

triệu USD

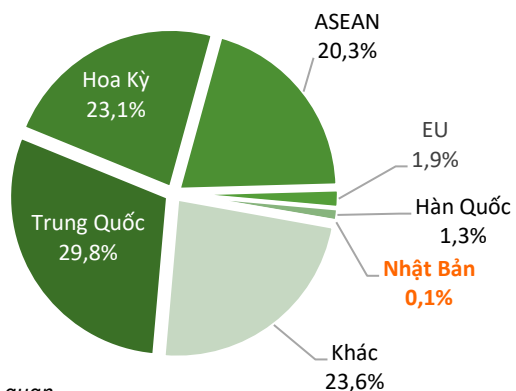
Giảm **22,8%** so với T5/2025

Giảm **8,1%** so với T6/2024

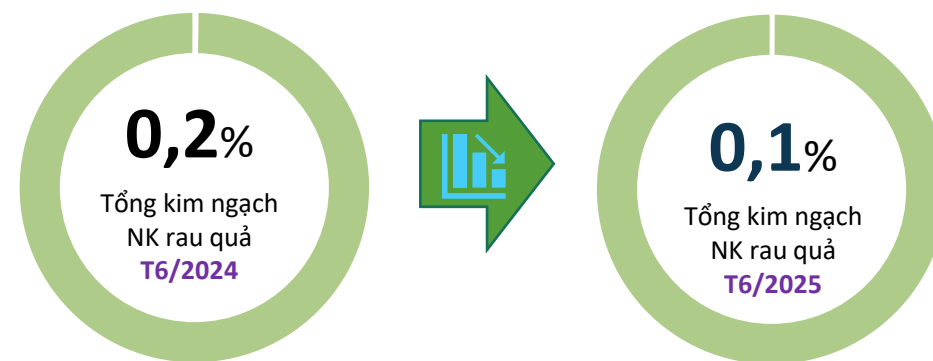
Thấp hơn **265,5 nghìn USD** so với bình quân theo tháng năm 2024

Lũy kế 6 tháng đầu năm 2025 đạt **2,5 triệu USD**, đạt **37,9%** kim ngạch 2024

Tỷ trọng giá trị rau quả Việt Nam NK từ thị trường Nhật Bản, T6/2025



Biến động tỷ trọng giá trị rau quả VN NK từ thị trường Nhật Bản, T6/2025



Rau quả

ĐIỂM TIN THỊ TRƯỜNG RAU QUẢ NHẬT BẢN



Nhật Bản nhập khẩu 5.500 tấn xà lách trong 5 tháng đầu năm 2025

Trong 5 tháng đầu năm 2025, Nhật Bản đã nhập khẩu 5.500 tấn xà lách, trị giá 8,06 triệu USD, với giá trung bình là 1.460 USD/tấn. Năm 2024, Nhật Bản nhập khẩu 6.400 tấn, trị giá 12,94 triệu USD, giảm 13,0% về lượng và giảm 12,7% về giá trị so với năm 2023. Giá nhập khẩu trung bình năm 2024 là 2.020 USD/tấn.

Các quốc gia xuất khẩu xà lách lớn nhất vào Nhật Bản trong năm 2024 bao gồm: Hoa Kỳ (chiếm 49,6% giá trị nhập khẩu), khu vực châu Á (30,7%), Hà Lan (5,3%), Mexico (4,4%) và Bỉ (3,2%).



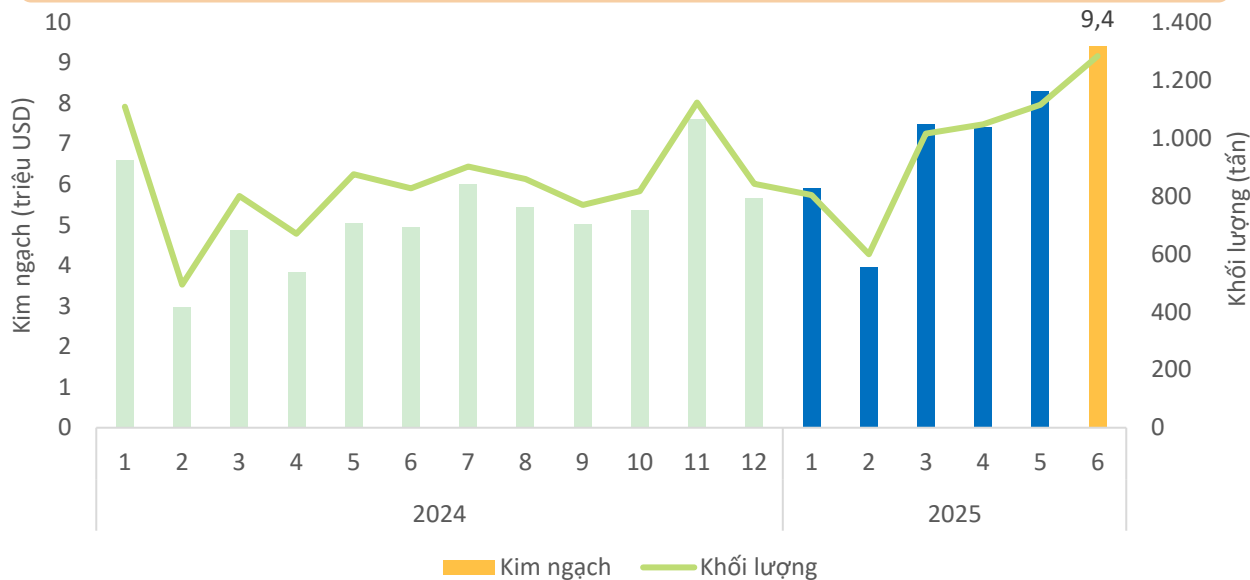
Tin liên quan

Nguồn: *Gtaic.ai*



ĐIỀU

Khối lượng và giá trị điều xuất khẩu sang thị trường Nhật Bản, T6/2025



Kết quả xuất khẩu điều sang thị trường Nhật Bản, T6/2025

KIM NGẠCH
9,4 triệu USD

↗ Tăng **13,3%** so với T5/2025

↗ Tăng **89,8%** so với T6/2024

↑ Cao hơn **4,1 triệu USD** so với bình quân theo tháng năm 2024

❖ Lũy kế 6 tháng đầu năm 2025 đạt **42 triệu USD**, đạt **67%** kim ngạch năm 2024

KHỐI LƯỢNG
1,28 nghìn tấn

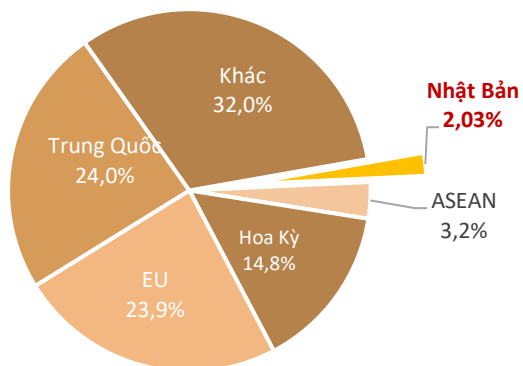
↗ Tăng **15,1%** so với T5/2025

↗ Tăng **55,1%** so với T6/2024

↑ Cao hơn **443 tấn** so với bình quân theo tháng năm 2024

❖ Lũy kế 6 tháng đầu năm 2025 đạt **5,9 nghìn tấn**, đạt **58%** khối lượng năm 2024

Tỷ trọng giá trị điều của Việt Nam sang thị trường Nhật Bản, T6/2025



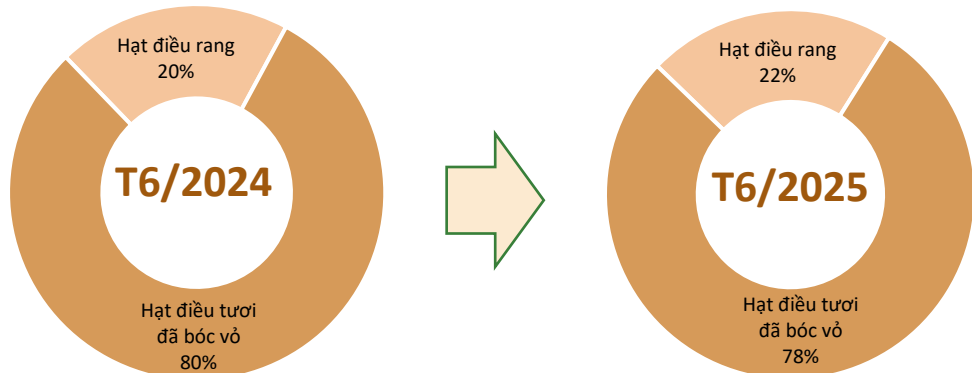
Biến động tỷ trọng giá trị điều của Việt Nam sang thị trường Nhật Bản, T6/2025



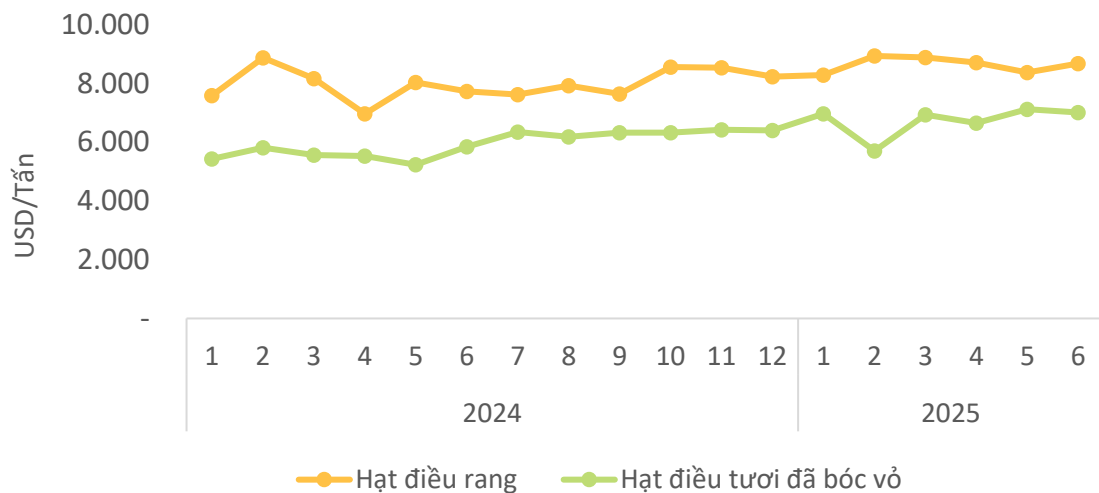


ĐIỀU

Cơ cấu chủng loại điều xuất khẩu sang thị trường Nhật Bản, T6/2025



Giá điều xuất khẩu bình quân sang thị trường Nhật Bản, T6/2025



Kết quả xuất khẩu điều sang thị trường Nhật Bản, T6/2025



Điều tươi đã bóc vỏ

Kim ngạch: **7,36** triệu USD

Tăng **24%** so với T5/2025

Tăng **86%** so với T6/2024



Điều rang

Kim ngạch: **2,04** triệu USD

Giảm **13%** so với T5/2025

Tăng **105%** so với T6/2024

Điều tươi đã bóc vỏ

Giá xuất khẩu bình quân trong T6/2025 ở mức **7.005** USD/tấn; giảm **1,5%** so với tháng trước; và tăng **20%** so với cùng kỳ năm 2024.

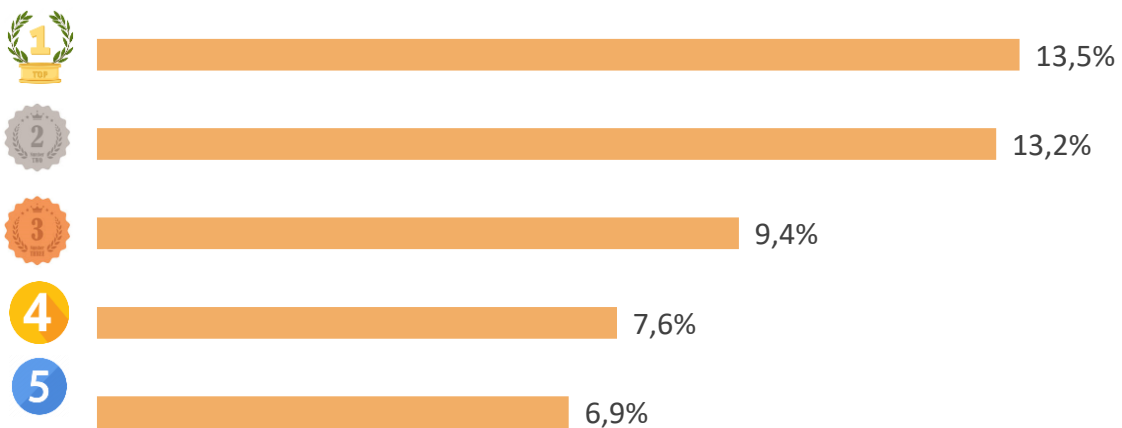
Điều rang

Giá xuất khẩu bình quân trong T6/2025 ở mức **8.361** USD/tấn; tăng **3,7%** so với tháng trước; và tăng **12,3%** so với cùng kỳ năm 2024.

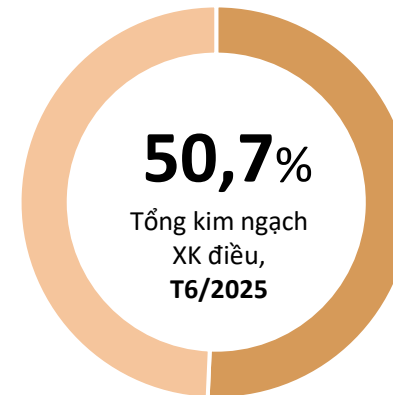


ĐIỀU

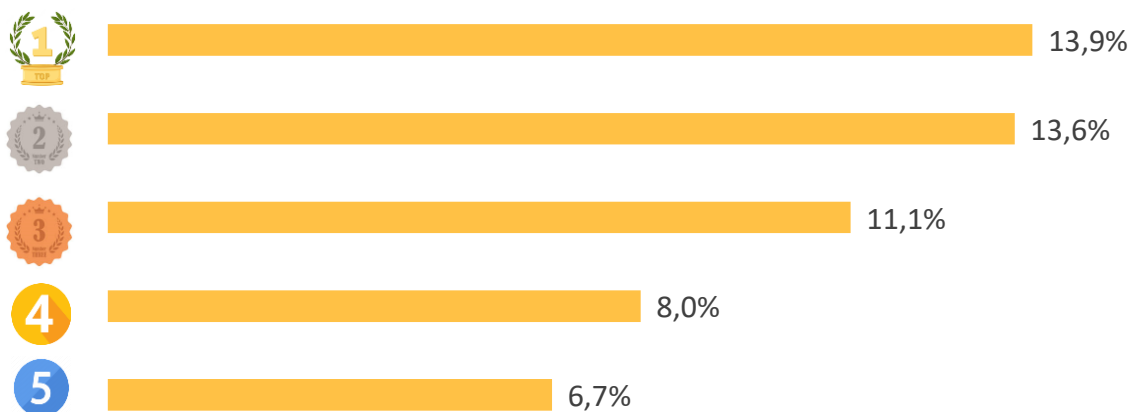
TOP 5 doanh nghiệp về kim ngạch xuất khẩu sang thị trường Nhật Bản, T6/2025



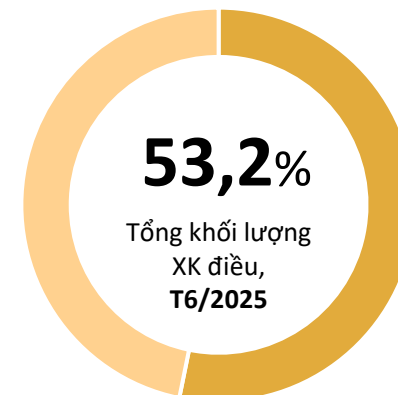
Tỷ trọng về kim ngạch của TOP 5 doanh nghiệp xuất khẩu sang thị trường Nhật Bản, T6/2025



TOP 5 doanh nghiệp về khối lượng xuất khẩu sang thị trường Nhật Bản, T6/2025



Tỷ trọng về khối lượng của TOP 5 doanh nghiệp xuất khẩu sang thị trường Nhật Bản, T6/2025





Lễ ký kết dự án hạt điều Campuchia – Nhật Bản tại EXPO Osaka Kansai 2025

Ngày 05/7, trong khuôn khổ sự kiện “Ngày Quốc gia Campuchia” tại Triển lãm Thế giới EXPO 2025 Osaka, Kansai (Nhật Bản), Tập đoàn MIRARTH Holdings (Nhật Bản) đã tổ chức Lễ ký kết Biên bản ghi nhớ về ý định hợp tác (LOI) với Bộ Thương mại Campuchia.

Cũng trong ngày, công ty thành viên thuộc MIRARTH Holdings đã tiến hành lễ ký kết Biên bản ghi nhớ (MOU) với một doanh nghiệp kinh doanh, đồng thời ký kết hợp đồng phân phối sản phẩm nhằm đẩy mạnh hoạt động thương mại trong lĩnh vực kinh doanh hạt điều.

Tập đoàn MIRARTH Holdings khẳng định sẽ tiếp tục đồng hành và đóng góp tích cực vào sự phát triển bền vững của ngành hạt điều Campuchia trong thời gian tới.

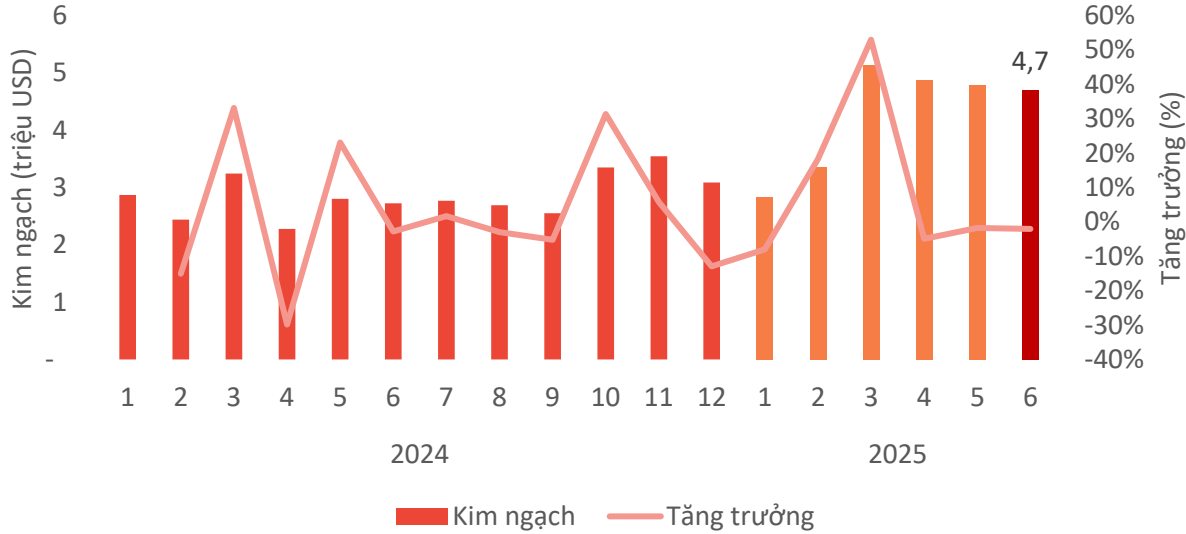
Nguồn: mainichi.jp





THỊT VÀ SP TỪ THỊT (XK)

Giá trị xuất khẩu thịt và SP từ thịt sang thị trường Nhật Bản, T6/2025



Kết quả xuất khẩu thịt và SP từ thịt sang thị trường Nhật Bản, T6/2025

KIM NGẠCH



4,69
triệu USD

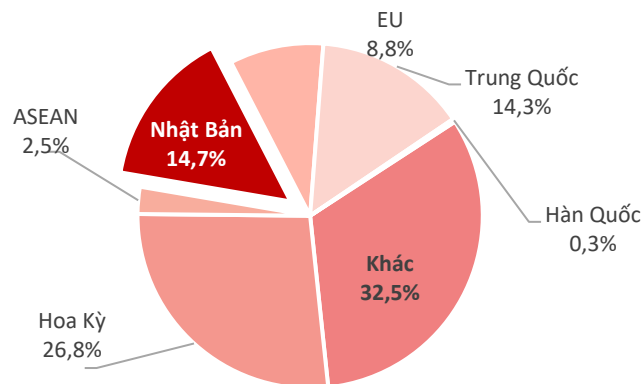
↘ Giảm **2%** so với T5/2025

↗ Tăng **72%** so với T6/2024

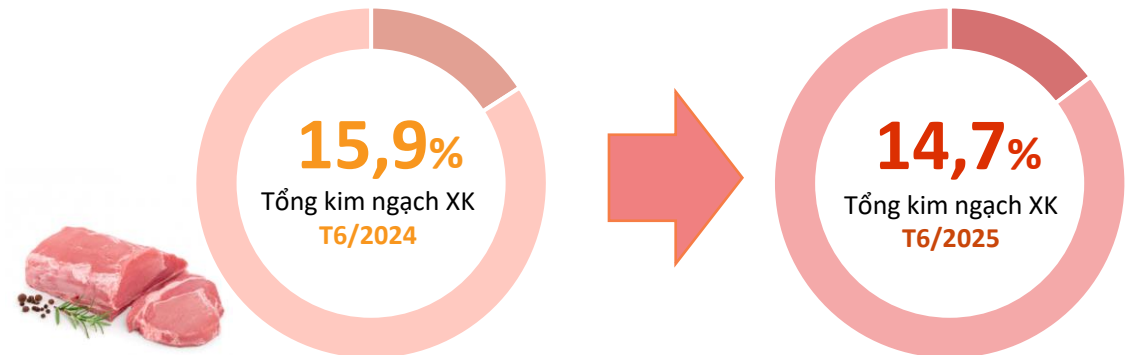
↗ Cao hơn **1,83 triệu USD** so với bình quân theo tháng năm 2024

◇ Lũy kế 6 tháng đầu năm 2025 đạt **25,7 triệu USD**, đạt **74,8%** kim ngạch 2024

Tỷ trọng giá trị XK thịt và SP từ thịt của VN sang thị trường Nhật Bản, T6/2025



Biến động tỷ trọng giá trị thịt & SP từ thịt của VN sang thị trường Nhật Bản, T6/2025

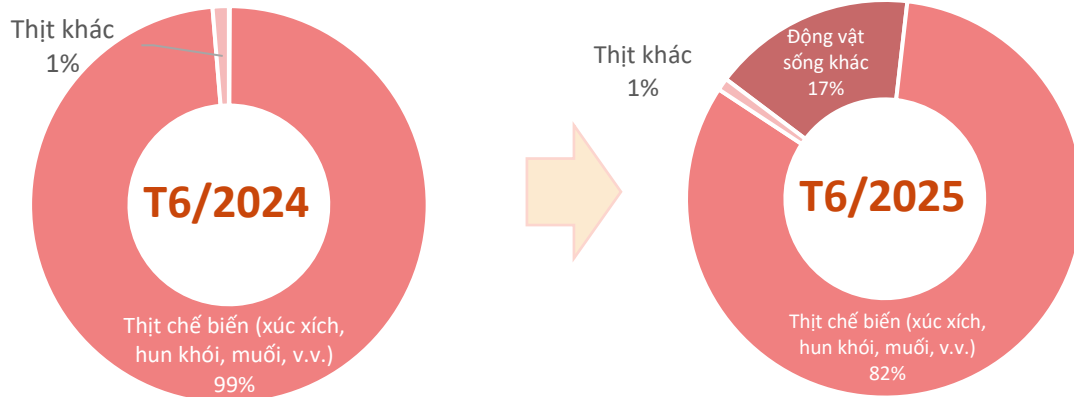


Nguồn: Tổng hợp từ số liệu của Cục Hải quan



THỊT VÀ SP TỪ THỊT (XK)

Cơ cấu chủng loại thịt và SP từ thịt xuất khẩu sang thị trường Nhật Bản, T6/2025



Kết quả xuất khẩu thịt và SP từ thịt sang thị trường Nhật Bản, T6/2025



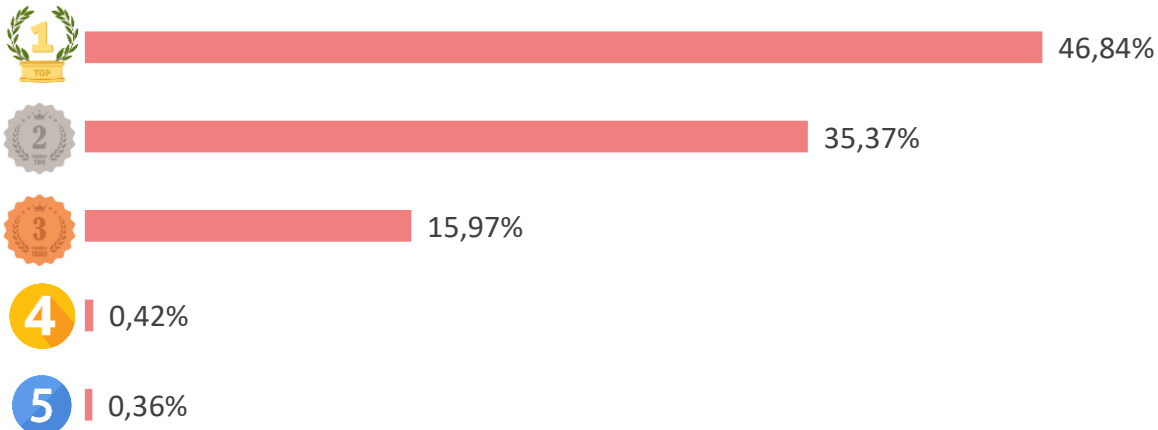
Thịt chế biến (xúc xích, hun khói, muối,...)

Kim ngạch: **3,87** triệu USD

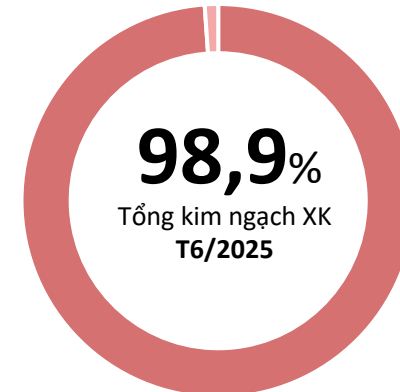
Giảm **17,2%** so với T5/2025

Tăng **44,1%** so với T6/2024

TOP 5 doanh nghiệp về kim ngạch xuất khẩu thịt và SP từ thịt lớn nhất sang thị trường Nhật Bản, T6/2025



Tỷ trọng về kim ngạch của TOP 5 doanh nghiệp xuất khẩu lớn nhất sang thị trường Nhật Bản, T6/2025






Ý kiến góp ý, xin vui lòng gửi đến:

TRUNG TÂM THÔNG TIN VÀ DỊCH VỤ NÔNG NGHIỆP VÀ MÔI TRƯỜNG
VIỆN CHIẾN LƯỢC, CHÍNH SÁCH NÔNG NGHIỆP VÀ MÔI TRƯỜNG

Địa chỉ: *Số 16 Thụy Khuê, Tây Hồ, Hà Nội*

Email: thongtinthitruong@ipsard.gov.vn; info@agro.gov.vn

Website: <http://agro.gov.vn/>



Xem thêm báo cáo