

VIỆN CHIẾN LƯỢC, CHÍNH SÁCH
NÔNG NGHIỆP VÀ MÔI TRƯỜNG

Số Tháng 3/2025

BÁO CÁO TÌNH HÌNH
XUẤT NHẬP KHẨU NÔNG LÂM THỦY SẢN

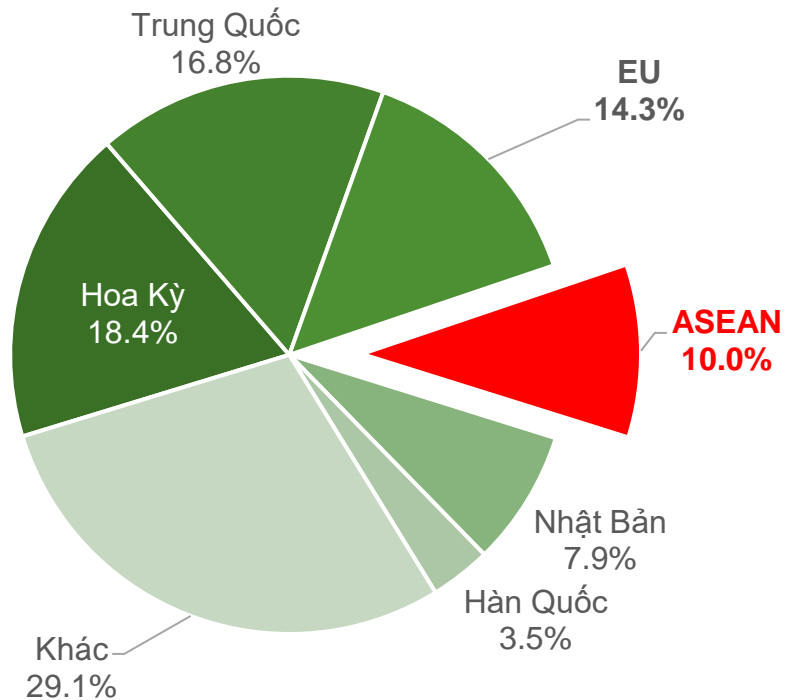
THỊ TRƯỜNG **ASEAN**

Thực hiện: Trung tâm Thông tin và Dịch vụ
nông nghiệp và môi trường



TÌNH HÌNH XUẤT NHẬP KHẨU NÔNG LÂM THỦY SẢN VIỆT NAM SANG THỊ TRƯỜNG ASEAN THÁNG 2/2025

Tỷ trọng xuất khẩu NLTS sang thị trường ASEAN, T2/2025

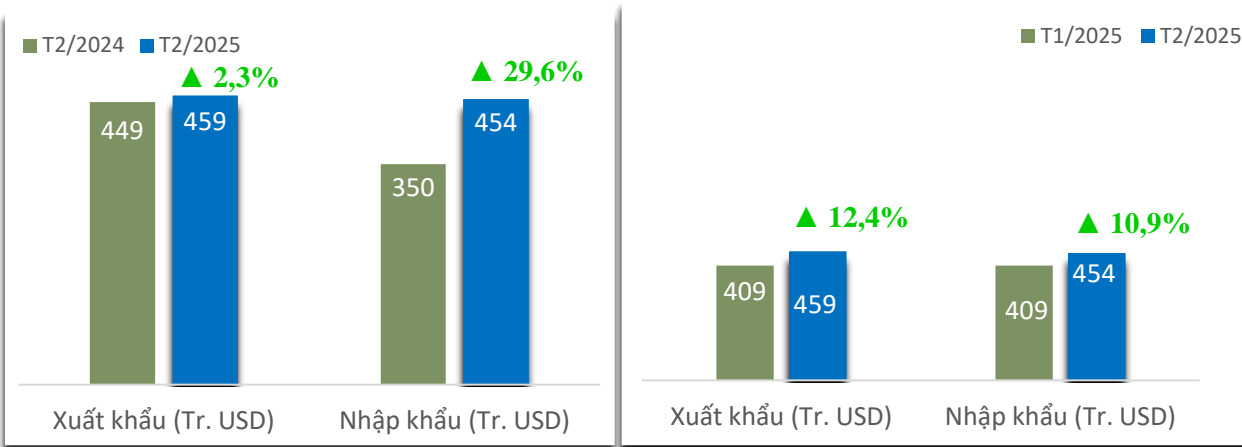


Biến động tỷ trọng xuất khẩu NLTS sang thị trường ASEAN T2/2025 so với T1/2025 và T2/2024

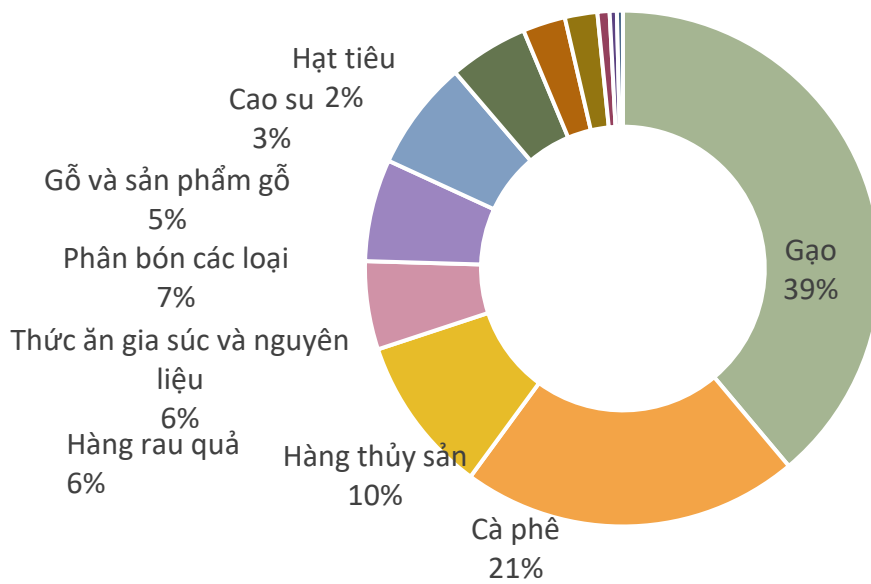
	Kim ngạch XK (triệu USD)	So với T1/2025	So với T2/2024
Hoa Kỳ	842	▼ 3,6%	▲ 0,7%
Trung Quốc	770	▼ 1,0%	▼ 2,2%
EU	657	▲ 2,1%	▲ 2,5%
ASEAN	459	▲ 1,8%	▼ 3,7%
Nhật Bản	360	▲ 0,2%	▲ 1,2%
Hàn Quốc	162	▼ 0,5%	▼ 0,1%
Tổng XK	4.581		

TÌNH HÌNH XUẤT NHẬP KHẨU NÔNG LÂM THỦY SẢN VIỆT NAM SANG THỊ TRƯỜNG ASEAN THÁNG 2/2025

Kim ngạch xuất nhập khẩu NLTS VN – ASEAN, T2/2025



Kim ngạch xuất khẩu NLTS sang ASEAN, T2/2025



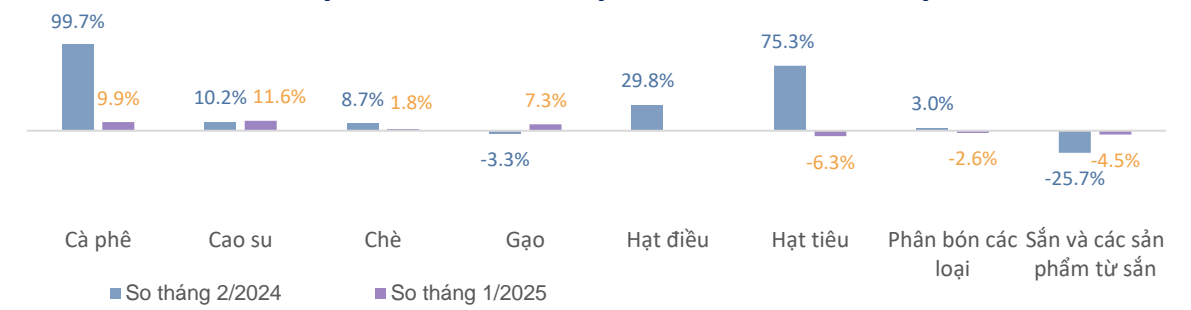
Đơn vị: Triệu USD

Nguồn: Tổng hợp từ số liệu của Cục Hải quan

Biến động giá trị xuất khẩu NLTS sang ASEAN T2/2025 so với T1/2025



Biến động giá xuất khẩu bình quân của một số sản phẩm NLTS sang ASEAN T2/2025 so với T2/2024 và so với T1/2025



TIN NỔI BẬT



ASEAN dự kiến tổ chức hội nghị thượng đỉnh với Hoa Kỳ



ASEAN ứng phó với chính sách thuế quan mới của Hoa Kỳ



TIN LIÊN QUAN

ASEAN dự kiến tổ chức hội nghị thượng đỉnh với Hoa Kỳ nhằm thảo luận về mối quan ngại liên quan đến thuế quan

Malaysia, với vai trò Chủ tịch ASEAN năm 2025, công bố kế hoạch tổ chức một hội nghị thượng đỉnh đặc biệt giữa ASEAN và Hoa Kỳ nhằm phản hồi chính sách thuế mới từ chính quyền Tổng thống Donald Trump. Trong đó, mức thuế khoảng 25% đối với sản phẩm ô tô, bán dẫn và dược phẩm được dự báo sẽ ảnh hưởng nghiêm trọng đến các nền kinh tế ASEAN, đặc

biệt là Malaysia – nơi 60% kim ngạch thương mại với Hoa Kỳ đến từ lĩnh vực điện và điện tử. Hội nghị được kỳ vọng sẽ giúp các quốc gia thành viên ASEAN trình bày quan điểm chung và thảo luận nhằm đưa ra các giải pháp giảm thiểu tác động tiêu cực của chính sách thuế mới đối với khu vực.

Nguồn: reuters.com

ASEAN ứng phó với chính sách thuế quan mới của Hoa Kỳ

Tháng 4/2025, Hoa Kỳ công bố sẽ áp thuế từ 10–49% lên hàng hóa nhập khẩu từ các nước ASEAN, gây ảnh hưởng nghiêm trọng đến thương mại khu vực, đặc biệt là Campuchia, Việt Nam và Lào.

Các nước ASEAN đang cố gắng đàm phán thông qua ngoại giao và đối thoại, tránh đối đầu trực tiếp với Hoa Kỳ. Malaysia, với vai trò Chủ tịch ASEAN, đang đề xuất một số giải pháp như đối thoại tập thể với Hoa Kỳ và tăng cường thương mại nội khối.

Tình hình hiện tại đặt ra yêu cầu cấp thiết về chiến lược thương mại chung trong ASEAN nhằm nâng cao sức mạnh đàm phán, giảm phụ thuộc vào thị trường Hoa Kỳ và thúc đẩy hội nhập khu vực.

Nguồn: aseanvietnam.vn





LÚA GẠO

Khối lượng và giá trị gạo xuất khẩu sang thị trường ASEAN, T02/2025



Kết quả xuất khẩu gạo sang thị trường ASEAN, T02/2025

KIM NGẠCH
178,6 triệu USD

↗ Tăng **23,7%** so với T01/2025

↘ Giảm **36,8%** so với T02/2024

↘ Thấp hơn **147,4 triệu USD** so với bình quân theo tháng năm 2024

◇ Lũy kế 2 tháng năm 2025 đạt **332,9** triệu USD, đạt **8,3%** kim ngạch 2024

KHỐI LƯỢNG
357,7 nghìn tấn

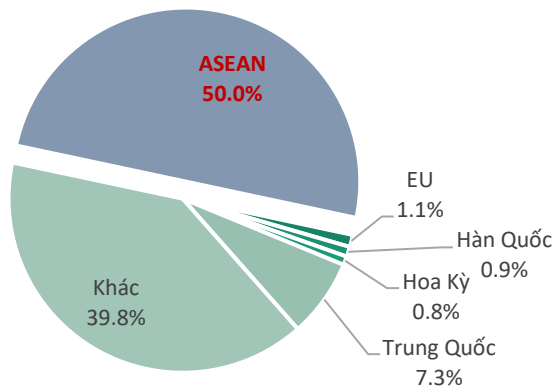
↗ Tăng **23,7%** so với T01/2025

↘ Giảm **18,0%** so với T02/2024

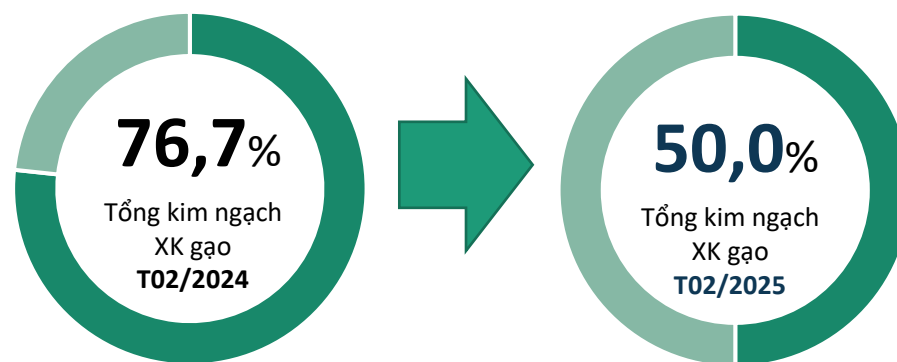
↘ Thấp hơn **175,1 nghìn tấn** so với bình quân theo tháng năm 2024

◇ Lũy kế 2 tháng năm 2025 đạt **613,2** nghìn tấn, đạt **9,6%** lượng năm 2024

Tỷ trọng giá trị gạo VN sang thị trường ASEAN, T02/2025



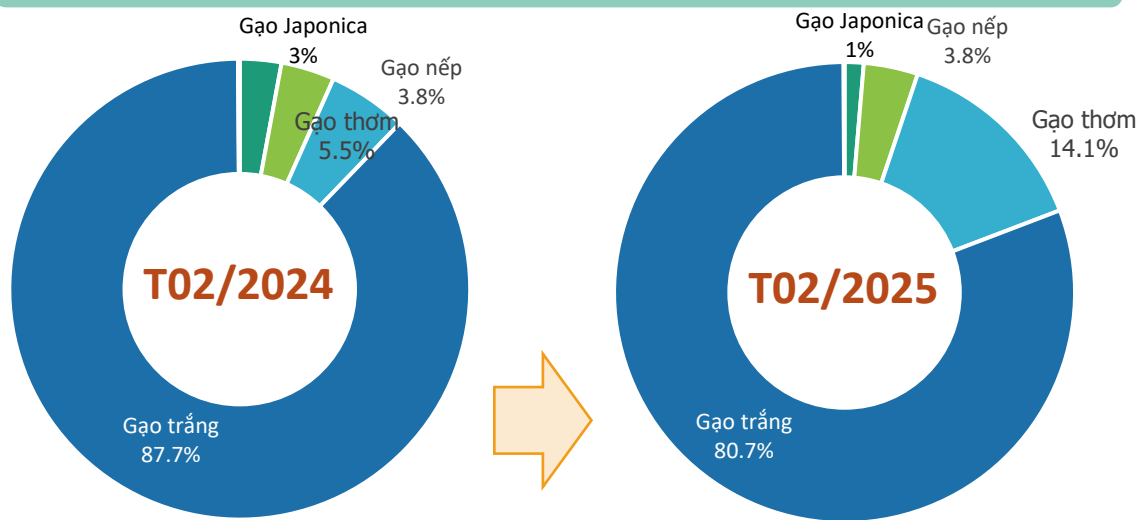
Biến động tỷ trọng giá trị gạo VN sang thị trường ASEAN, T02/2025





LÚA GẠO

Cơ cấu chủng loại gạo xuất khẩu sang thị trường ASEAN, T02/2025



Kết quả xuất khẩu gạo sang thị trường ASEAN, T02/2025



Gạo trắng

Kim ngạch: **144,8** triệu USD
 Tăng **19%** so với T01/2025
 Giảm **42%** so với T02/2024

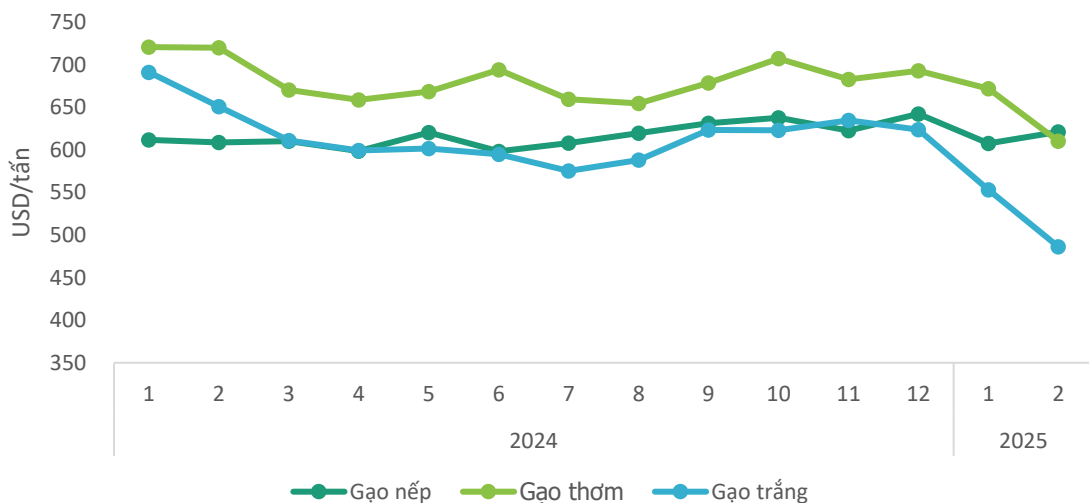
Gạo thơm

Kim ngạch: **25,2** triệu USD
 Tăng **40%** so với T01/2025
 Tăng **59%** so với T02/2024

Gạo nếp

Kim ngạch: **6,8** triệu USD
 Gấp **1,2** lần so với T01/2025
 Giảm **37%** so với T02/2024

Giá gạo xuất khẩu bình quân sang thị trường ASEAN, T02/2025



Gạo nếp

Giá xuất khẩu bình quân trong T02/2025 ở mức **621** USD/tấn; **tăng 2%** so với tháng trước; và **tăng 2%** so với cùng kỳ năm 2024.

Gạo thơm

Giá xuất khẩu bình quân trong T02/2025 ở mức **610** USD/tấn; **giảm 9%** so với tháng trước; và **giảm 15%** so với cùng kỳ năm 2024.

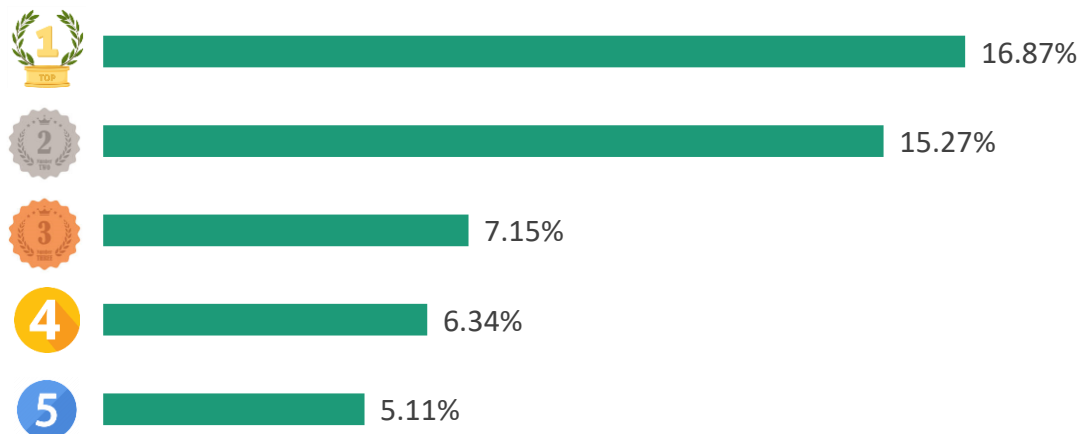
Gạo trắng

Giá xuất khẩu bình quân trong T02/2025 ở mức **486** USD/tấn; **giảm 12%** so với tháng trước; và **giảm 25%** so với cùng kỳ năm 2024.

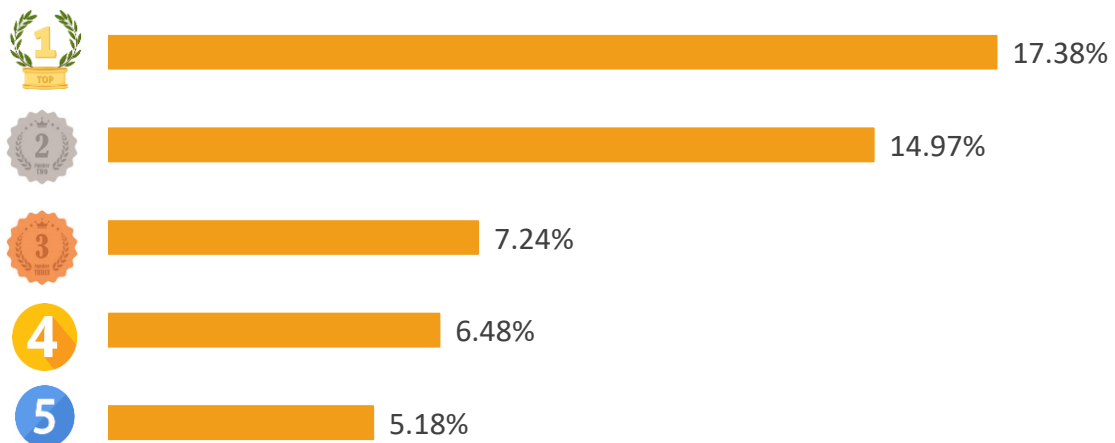


LÚA GẠO

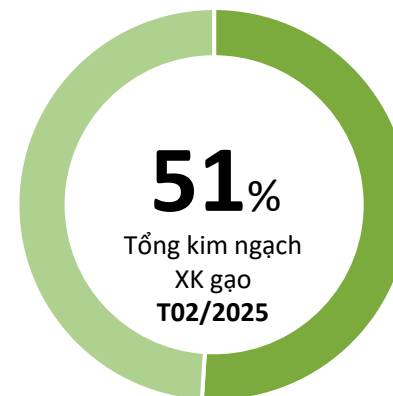
TOP 5 doanh nghiệp về kim ngạch XK sang thị trường ASEAN, T02/2025



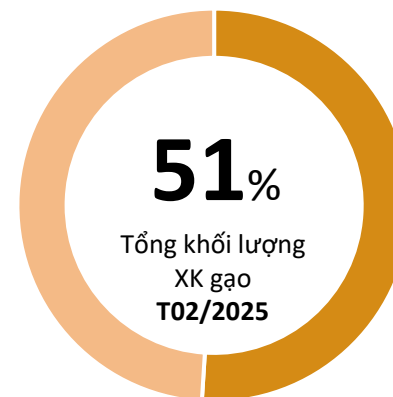
TOP 5 doanh nghiệp về khối lượng XK sang thị trường ASEAN, T02/2025



Tỷ trọng về kim ngạch của TOP 5 doanh nghiệp XK sang thị trường ASEAN, T02/2025



Tỷ trọng về khối lượng của TOP 5 doanh nghiệp XK sang thị trường ASEAN, T02/2025





LÚA GẠO

ĐIỂM TIN THỊ TRƯỜNG LÚA GẠO ASEAN

01

Ngày 23 tháng 3 năm 2025, ông Phichai Nariphaphan, Bộ trưởng Bộ Thương mại Thái Lan, cho biết Thái Lan đã thành công trong việc ký kết hợp đồng xuất khẩu 391.000 tấn gạo, trị giá 199,50 triệu USD (khoảng 7.300 triệu baht) sang Nam Phi. Thỏa thuận này góp phần củng cố vị thế là một trong những nhà xuất khẩu gạo hàng đầu thế giới của Thái Lan.

Thỏa thuận này cũng đánh dấu một bước tiến quan trọng đối với gạo Thái Lan trong việc mở rộng thị trường xuất xuất sang châu Phi, khu vực đang ghi nhận nhu cầu ngày càng cao đối với các sản phẩm nông nghiệp chất lượng. Ông Nariphaphan nhấn mạnh rằng xuất khẩu gạo sang Nam Phi không chỉ góp phần thúc đẩy nền kinh tế Thái Lan và cải thiện thu nhập cho nông dân, mà còn giúp quảng bá rộng rãi các giống gạo cao cấp của Thái Lan, đặc biệt là gạo Hom Mali, đến với đông đảo người tiêu dùng toàn cầu.

Nguồn: evrimagaci.org

02

Chính phủ Indonesia đã phê duyệt ngân sách 7,1 tỷ USD cho các chương trình an ninh lương thực năm 2025, tập trung vào việc thu mua gạo, nâng cấp thiết bị sản xuất và hỗ trợ tài chính cho các doanh nghiệp nhà nước. Cơ quan Hậu cần Quốc gia (Bulog) sẽ điều chỉnh chiến lược kinh doanh và dự trữ gạo để ứng phó với thách thức từ xung đột toàn cầu và gián đoạn chuỗi cung ứng. Bộ trưởng Điều phối về Các vấn đề Lương thực cho biết 1 tỷ USD đã được dành riêng cho Bulog để mua 3 triệu tấn gạo trong tháng 4 năm 2025. Các cuộc thảo luận liên ngành đang diễn ra để đảm bảo Bulog có đủ nguồn lực tài chính cho dự trữ lương thực.

Nguồn: vietnamplus.vn



TIN LIÊN QUAN



RAU QUẢ (XUẤT KHẨU)

Giá trị rau quả xuất khẩu sang thị trường ASEAN, T2/2025



Kết quả xuất khẩu rau quả sang thị trường ASEAN, T2/2025

KIM NGẠCH

27,0
triệu USD

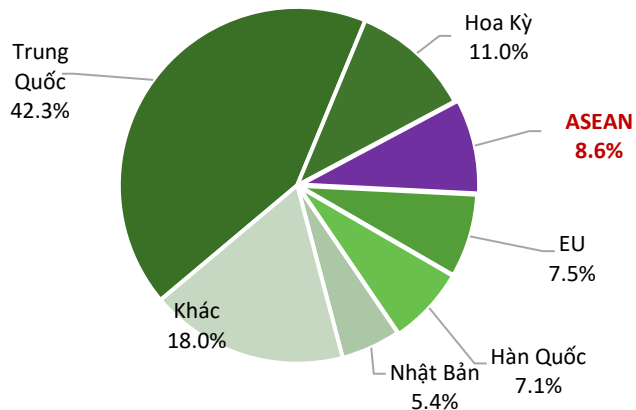
Giảm **24,4%** so với T1/2025

Tăng **34,5%** so với T2/2024


Thấp hơn **9,4 triệu USD** so với bình quân theo tháng năm 2024

Lũy kế 2 tháng đầu năm 2025 đạt **62,7 triệu USD**, đạt **14,3%** kim ngạch 2024

Tỷ trọng giá trị rau quả Việt Nam sang thị trường ASEAN, T2/2025

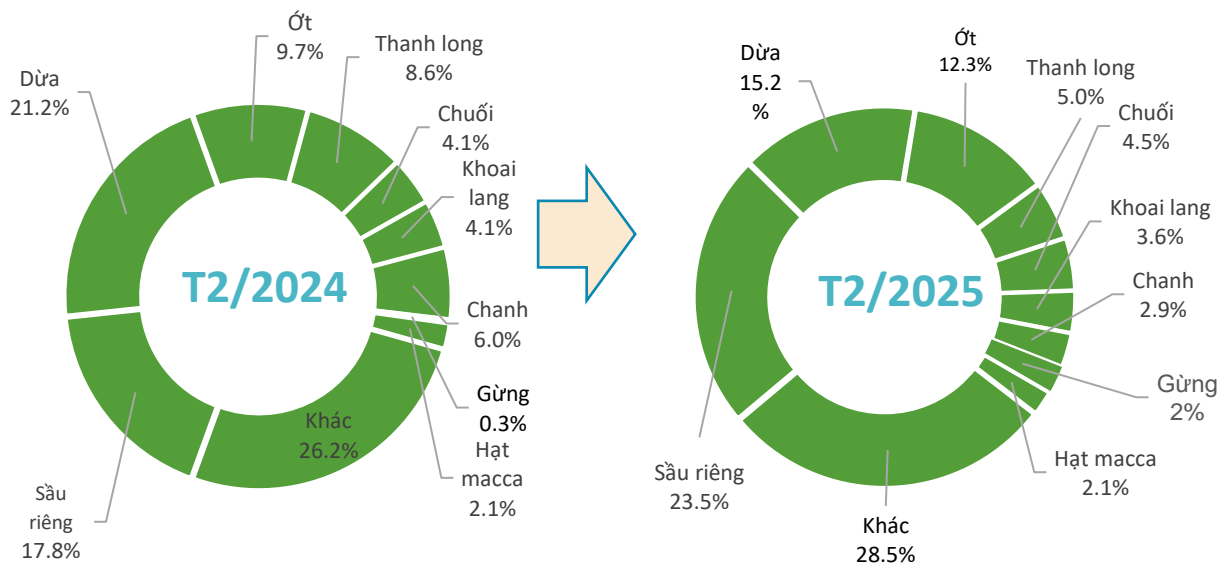


Biến động tỷ trọng giá trị rau quả XK sang thị trường ASEAN, T2/2025



RAU QUẢ (XUẤT KHẨU)

Cơ cấu chủng loại rau quả xuất khẩu sang thị trường ASEAN, T2/2025



Kết quả xuất khẩu rau quả sang thị trường ASEAN, T2/2025



Sầu riêng

Kim ngạch: **6,3** triệu USD
Giảm **43,3%** so với T1/2025
Tăng **78,0%** so với T2/2024



Dừa

Kim ngạch: **4,1** triệu USD
Giảm **32,6%** so với T1/2025
Giảm **3,6%** so với T2/2024



Ớt

Kim ngạch: **3,3** triệu USD
Tăng **9,9%** so với T1/2025
Tăng **71,3%** so với T2/2024



Thanh long

Kim ngạch: **1,4** triệu USD
Giảm **50,3%** so với T1/2025
Giảm **21,3%** so so với T2/2024



Chuối

Kim ngạch: **1,2** triệu USD
Tăng **22,4%** so với T1/2025
Tăng **49,0%** so với T2/2024



Khoai lang

Kim ngạch: **0,97** triệu USD
Giảm **0,3%** so với T1/2025
Tăng **19,2%** so với T2/2024



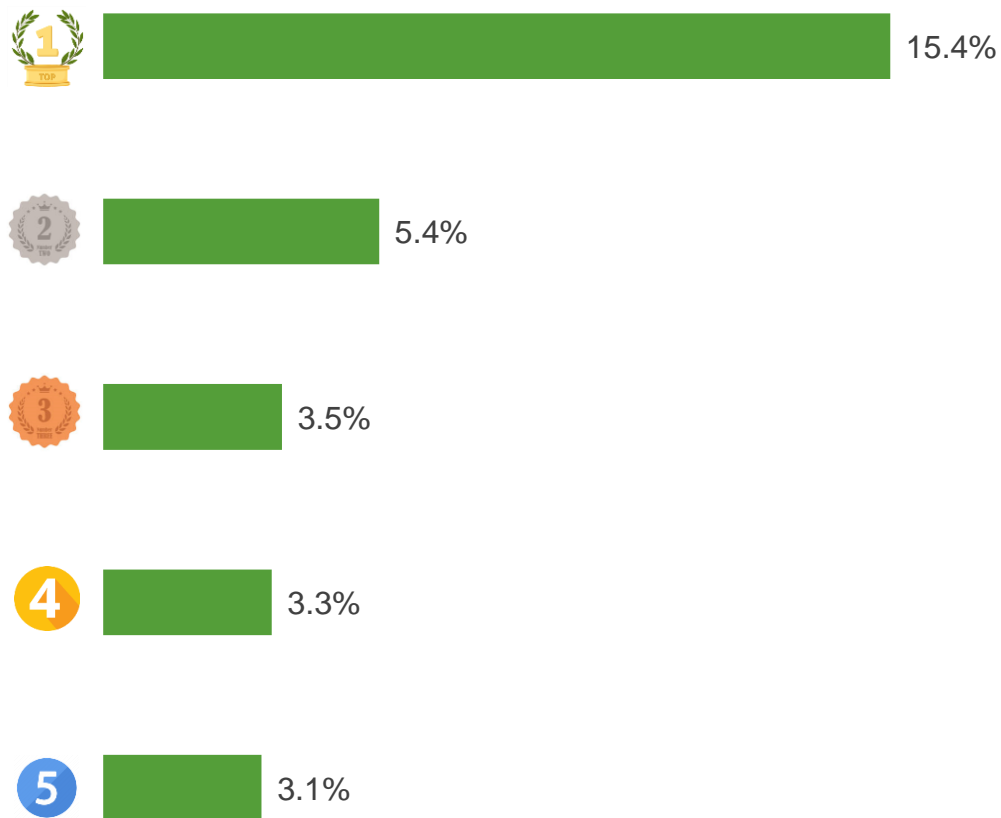
Chanh

Kim ngạch: **0,79** triệu USD
Giảm **20,1%** so với T1/2025
Giảm **35,0%** so với T2/2024

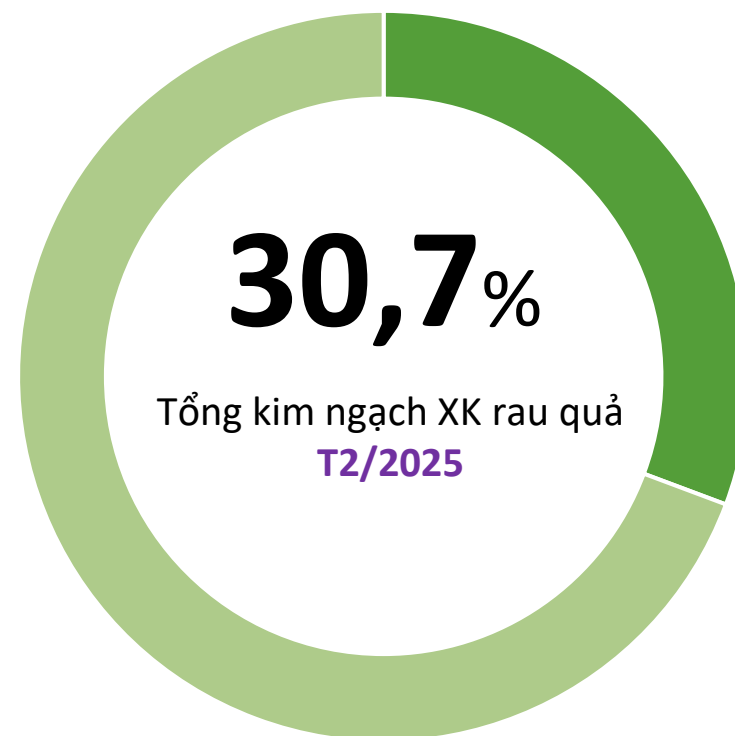


RAU QUẢ (XUẤT KHẨU)

TOP 5 doanh nghiệp về kim ngạch xuất khẩu sang thị trường ASEAN, T2/2025



Tỷ trọng về kim ngạch của TOP 5 doanh nghiệp xuất khẩu sang thị trường ASEAN, T2/2025





RAU QUẢ (NHẬP KHẨU)

Giá trị rau quả nhập khẩu từ thị trường ASEAN, T2/2025



Kết quả nhập khẩu rau quả từ thị trường ASEAN, T2/2025

KIM NGẠCH



24,8

triệu USD

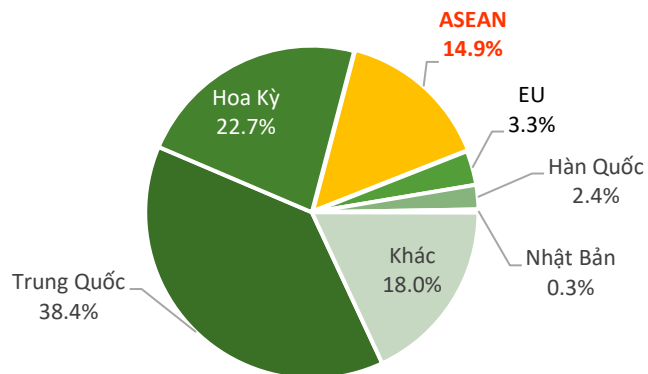
Tăng **8,9%** so với T1/2025

Tăng **30,0%** so với T2/2024

Thấp hơn **1,0 triệu USD** so với bình quân theo tháng năm 2024

Lũy kế 2 tháng đầu năm 2025 đạt **47,5 triệu USD**, đạt **15,4%** kim ngạch 2024

Tỷ trọng giá trị rau quả Việt Nam NK từ thị trường ASEAN, T2/2025



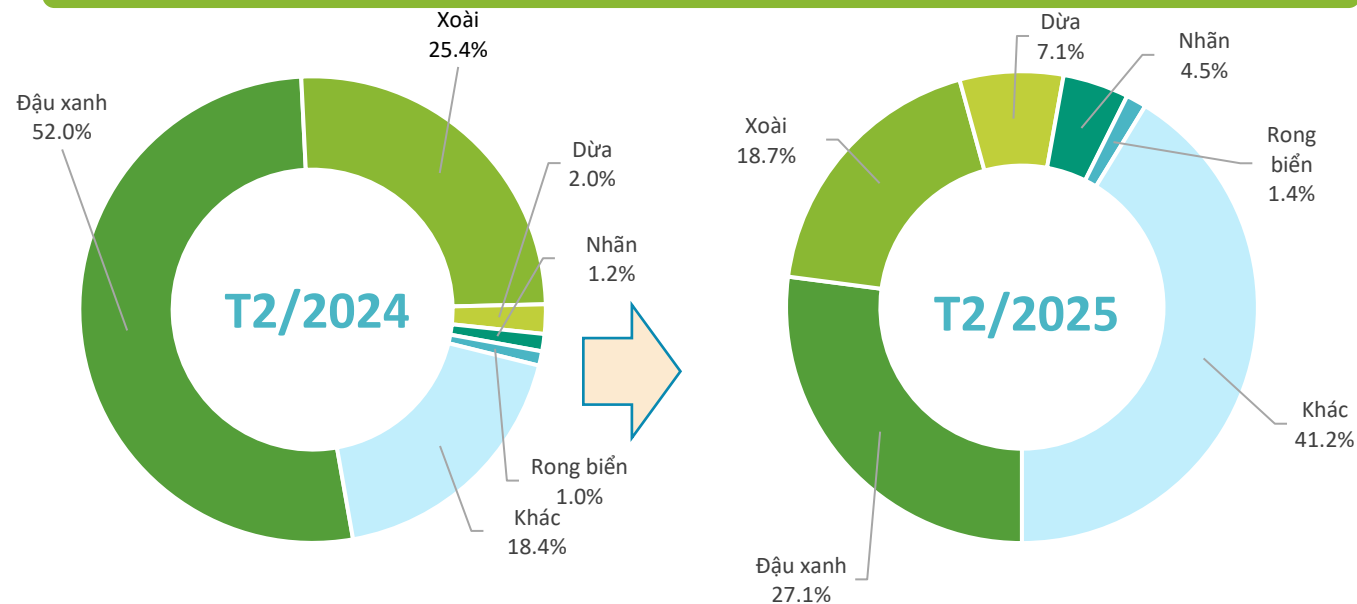
Biến động tỷ trọng giá trị rau quả VN NK từ thị trường ASEAN, T2/2025





RAU QUẢ (NHẬP KHẨU)

Cơ cấu chủng loại rau quả nhập khẩu từ thị trường ASEAN, T2/2025



Dừa

Kim ngạch: **1,8** triệu USD
Giảm **18,0%** so với T1/2025
Tăng **353,1** % so với T2/2024



Nhãn

Kim ngạch: **1,2** triệu USD
Tăng **47,6%** so với T1/2025
Tăng **392,6%** so với T2/2024

Kết quả nhập khẩu rau quả từ thị trường ASEAN, T2/2025



Đậu xanh

Kim ngạch: **6,7** triệu USD
Giảm **24,2%** so với T1/2025
Giảm **32,3%** so với T2/2024



Xoài

Kim ngạch: **4,6** triệu USD
Tăng **42,9%** so với T1/2025
Giảm **4,5%** so với T2/2024



Rong biển

Kim ngạch: **0,35** triệu USD
Tăng **109,0%** so với T1/2025
Tăng **82,0%** so với T2/2024

Quả bơ của Myanmar sẽ được xuất khẩu sang Trung Quốc trong niên vụ 2026/27

Trung Quốc và Myanmar có kế hoạch tiến hành kiểm tra video các vườn trồng bơ của Myanmar trong tháng 10 – 12/2025. Nếu mọi việc suôn sẻ, thời gian kiểm tra có thể được đẩy lên tháng 9. Sau khi kiểm tra, hai bên sẽ ký biên bản kiểm tra vệ sinh và kiểm dịch, dự kiến xuất khẩu chính thức sẽ bắt đầu từ mùa sản xuất 2026/27. Hiện nay, Cục bảo vệ thực vật thuộc Bộ Nông nghiệp Myanmar đang điều tra tình hình dịch bệnh và sâu bệnh tại các vườn cây ăn quả và thực hiện các biện pháp phòng ngừa.

Nguồn: Guojiguoshu.com

Sản lượng sầu riêng Thái Lan dự kiến tăng lên 1,76 triệu tấn trong năm 2025

Năm 2025, sản lượng sầu riêng của Thái Lan dự kiến tăng 37% lên 1,76 triệu tấn. Thái Lan dự kiến sẽ xuất khẩu 950.000 tấn sang Trung Quốc, Mỹ, châu Âu và Ấn Độ trong năm nay. Bộ Thương mại Thái Lan đã vạch ra chiến lược quản lý trái cây bao gồm 7 biện pháp chính tập trung vào kiểm soát chất lượng và ngăn ngừa ô nhiễm hóa chất - đặc biệt là liên quan đến dư lượng BY2; mở rộng thị trường nội địa và quốc tế, cải tiến chuỗi cung ứng và thực thi quy định, v.v.. Ngoài ra, Bộ cũng đang thúc đẩy việc cấp chứng nhận chỉ dẫn địa lý (GI) cho sầu riêng Thái Lan.

Nguồn: Vietnambiz.vn



Tin liên quan

Indonesia gấp rút xử lý các vấn đề logistics để thúc đẩy xuất khẩu sầu riêng sang Trung Quốc

Cục Hải quan Trung Quốc đã hoàn thành kế hoạch kiểm tra các vườn sầu riêng và cơ sở đóng gói tại Indonesia vào tháng 3/2025 để đánh giá tiềm năng hợp tác xuất khẩu sầu riêng. Hiện tại, Indonesia đang tích cực khắc phục các vướng mắc về hậu cần và chuẩn bị cho hoạt động xuất khẩu sang thị trường Trung Quốc.

Nguồn: Logistics.gov.vn

Trung Quốc đình chỉ hai phòng thí nghiệm sầu riêng của Thái Lan

Cục Hải quan Trung Quốc đã đình chỉ hoạt động của hai phòng thí nghiệm được chứng nhận để kiểm tra chất vàng O trong sầu riêng xuất khẩu. Nguyên nhân là do các phòng thí nghiệm này báo cáo không phát hiện kiềm vàng trong các lô hàng, nhưng khi kiểm tra ngẫu nhiên, Hải quan Trung Quốc lại phát hiện có chất này. Hiện tại, Thái Lan chỉ còn 6 phòng thí nghiệm được chứng nhận, xét nghiệm tối đa 3.000 mẫu/ngày, không đủ đáp ứng nhu cầu kiểm tra trong mùa cao điểm, khi mỗi ngày có từ 700 đến 1.000 container sầu riêng xuất khẩu. Bộ Nông nghiệp Thái Lan đang đàm phán với Trung Quốc để cố gắng giảm tỷ lệ kiểm tra đột xuất hoặc bổ sung thêm nhiều phòng thí nghiệm chứng nhận mới.

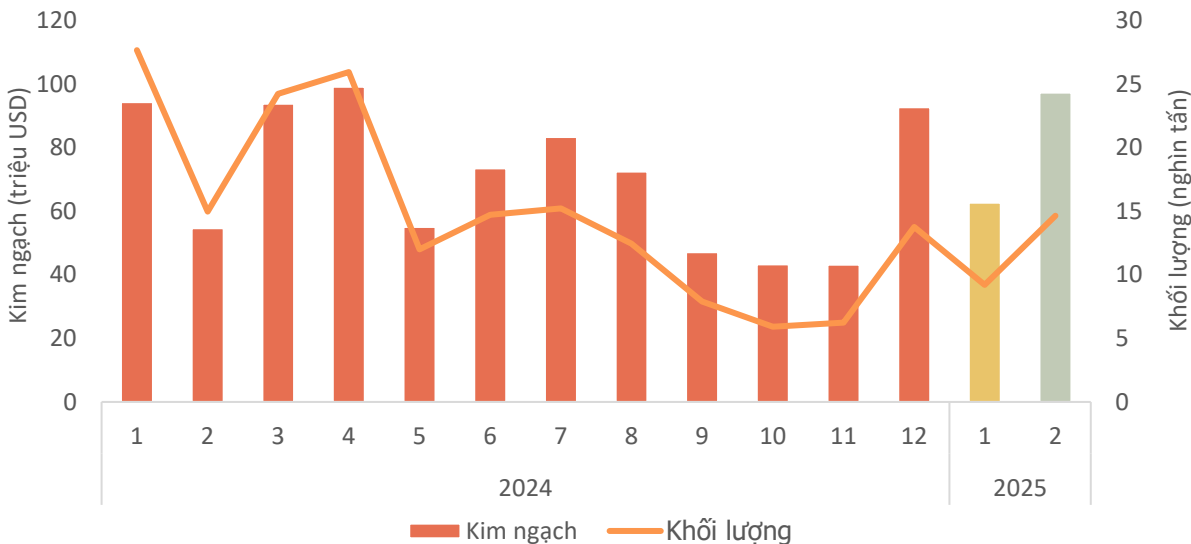
Nguồn: Guojiguoshu.com



Tin liên quan

CÀ PHÊ

Khối lượng và giá trị cà phê xuất khẩu sang thị trường ASEAN, T2/2025



Kết quả xuất khẩu cà phê sang thị trường ASEAN, T2/2025

KIM NGẠCH

97,3 triệu USD

↗ Tăng **55,3%** so với T1/2025

↗ Tăng **78,2%** so với T2/2024

↗ Cao hơn **26,3** triệu USD so với bình quân theo tháng năm 2024.

❖ Giá trị xuất khẩu 2 tháng năm 2025 đạt **159,9** tr.USD, đạt **18,8%** kim ngạch 2024.

KHỐI LƯỢNG

9,2 nghìn tấn

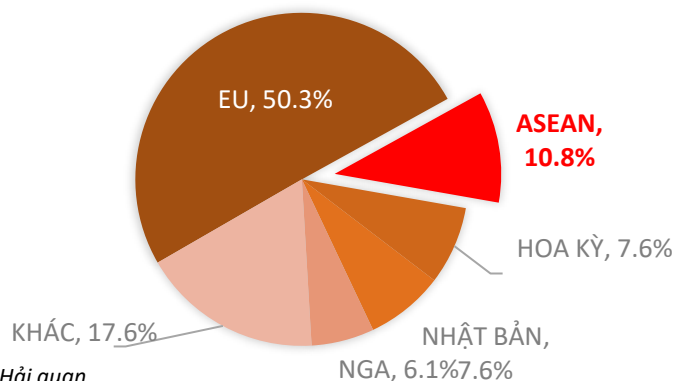
↗ Tăng **59%** so với T1/2025

↘ Giảm **2,1%** so với T2/2024

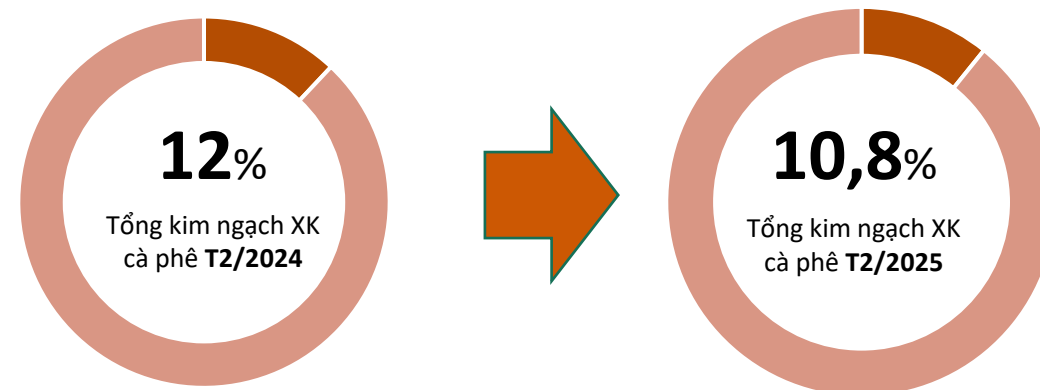
↘ Thấp hơn **0,4** nghìn tấn so với bình quân theo tháng năm 2024.

Khối lượng xuất khẩu 2 tháng năm 2025 đạt **23,8** nghìn tấn, đạt **13,2%** lượng năm 2024.

Tỷ trọng giá trị cà phê Việt Nam sang thị trường ASEAN, T2/2025



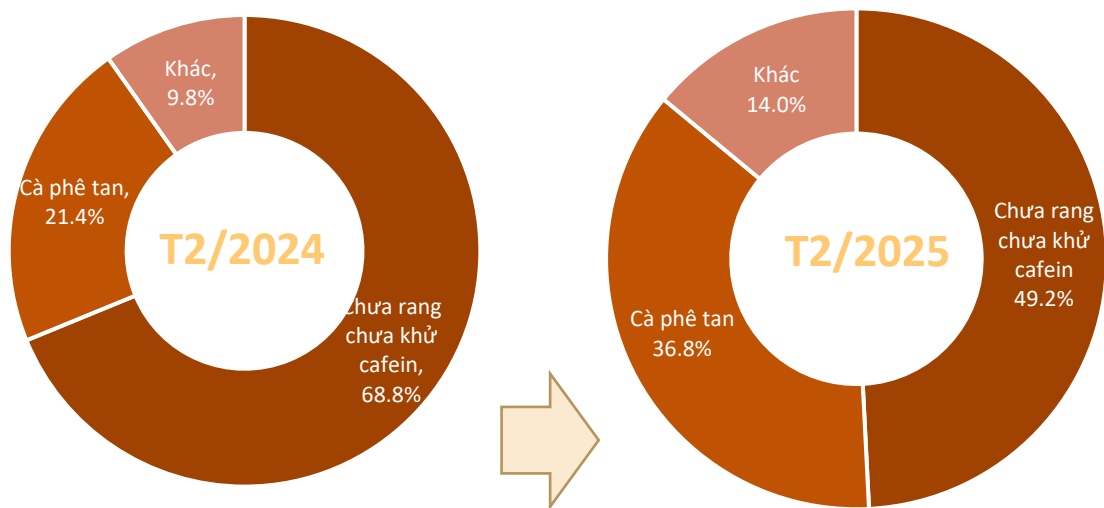
Biến động tỷ trọng giá trị cà phê XK sang thị trường ASEAN, T2/2025



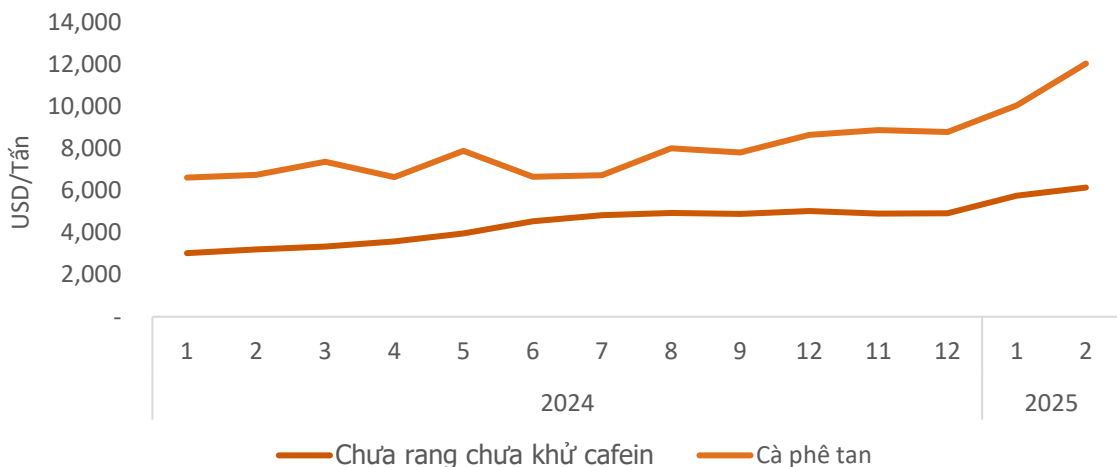
CÀ PHÊ



Cơ cấu chủng loại cà phê xuất khẩu sang thị trường ASEAN, T2/2025



Giá cà phê xuất khẩu bình quân sang thị trường ASEAN, T2/2025



Nguồn: Tổng hợp từ số liệu của Cục Hải quan

Kết quả xuất khẩu cà phê sang thị trường ASEAN, T2/2025



Chưa rang chưa khử cafein

Kim ngạch: **47,9** Triệu USD
 Tăng **72,9%** so với T1/2025
 Tăng **42,6%** so với T2/2024



Cà phê tan

Kim ngạch: **35,8** Triệu USD
 Tăng **24,5%** so với T1/2025
 Tăng **242%** so với T2/2024



Cà phê khác

Kim ngạch: **12,8** Triệu USD
 Tăng **137%** so với T1/2025
 Tăng **211%** so với T2/2024

Cà phê tan

Giá xuất khẩu bình quân trong T2/2025 ở mức **12.030** USD/tấn, tăng **19,8%** so với tháng trước, và tăng **78,3%** so với cùng kỳ năm 2024.

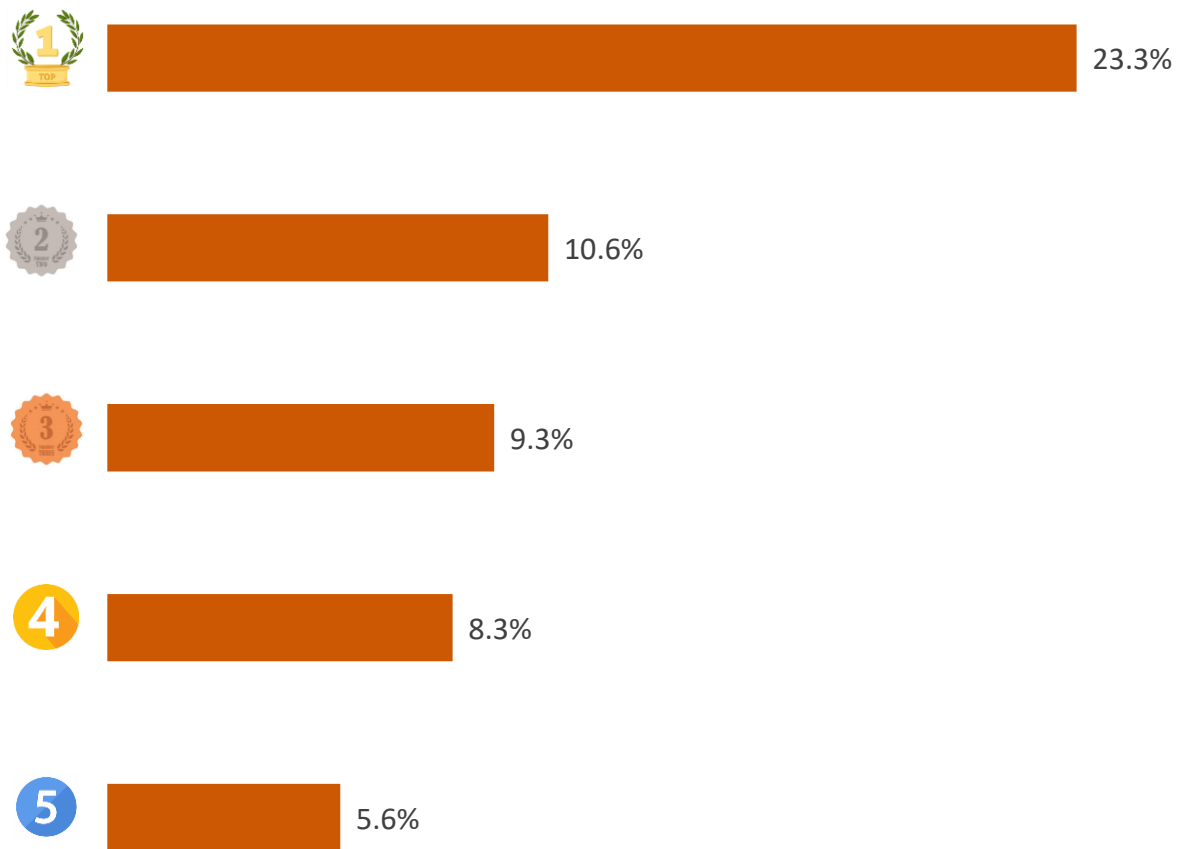
Cà phê chưa rang chưa khử cafein

Giá xuất khẩu bình quân trong T2/2025 ở mức **6.138** USD/tấn; tăng **6,8%** so với tháng trước, và tăng **92,1%** so với cùng kỳ năm 2024.

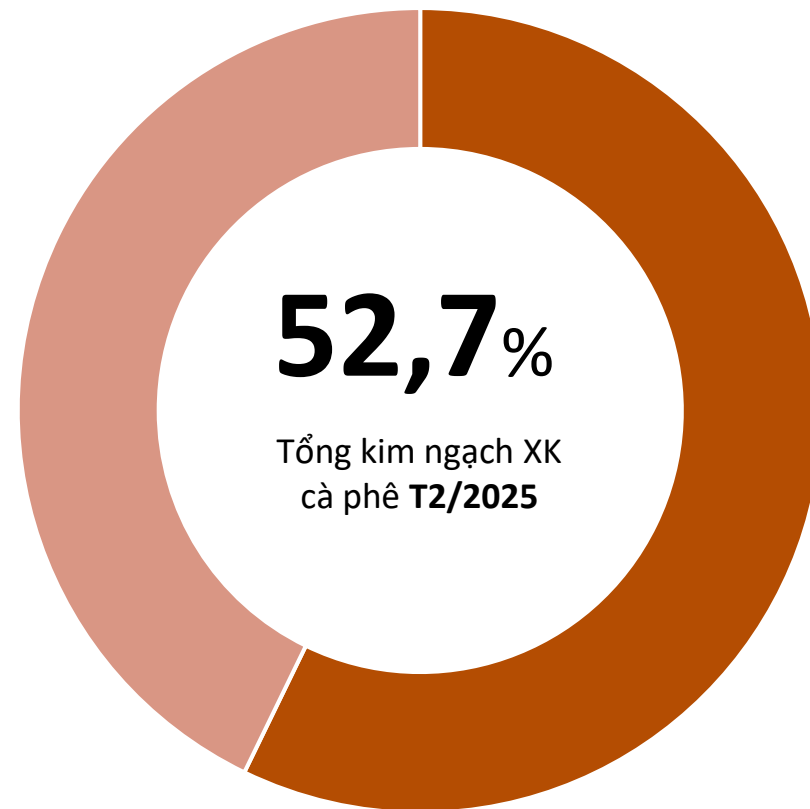


CÀ PHÊ

TOP 5 doanh nghiệp về kim ngạch XK sang thị trường ASEAN, T2/2025



Tỷ trọng về kim ngạch của TOP 5 DN XK sang thị trường ASEAN, T2/2025





Thái Lan có thể nhập tới 80 nghìn tấn hạt cà phê, cà phê hòa tan và các sản phẩm cà phê khác trong năm 2025 do thiếu hụt nguồn cung trong nước.

Bà Thantita Boonyamaneeikul, Phó Tổng thư ký Văn phòng Kinh tế Nông nghiệp cho biết, năm 2023 Thái Lan đã sản xuất 15.651 tấn hạt cà phê, bao gồm 10.682 tấn Arabica và 4.969 tấn Robusta; giảm 16.623 tấn so với 2022. Sản lượng cà phê giảm nhưng diện tích canh tác lại tăng. Tính đến tháng 3/2024, diện tích sản xuất cà phê của Thái Lan đã tăng 216.517 Rai (khoảng 34.642 ha) nhưng chưa đáp ứng được nhu cầu trong nước.

Thái Lan tiêu thụ khoảng 95.500 tấn hạt cà phê mỗi năm, do đó cần nhập khẩu ít nhất 80.000 tấn trong năm nay để đáp ứng nhu cầu trong nước.

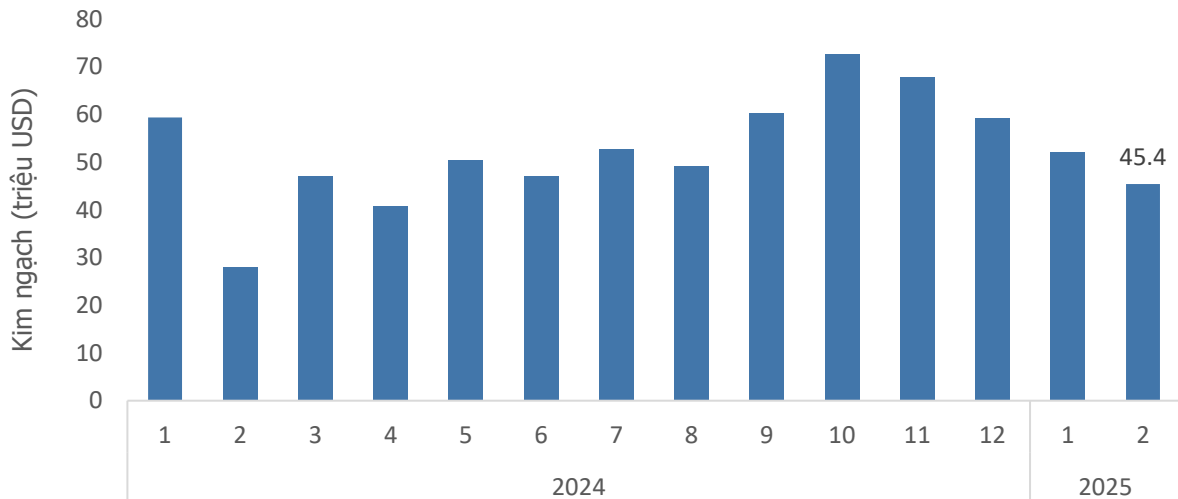
Nguồn: nationthailand.com





THỦY SẢN

Giá trị Thủy sản xuất khẩu sang thị trường ASEAN, T2/2025



Kết quả xuất khẩu thủy sản sang thị trường ASEAN, T2/2025

KIM NGẠCH



45,4 triệu USD

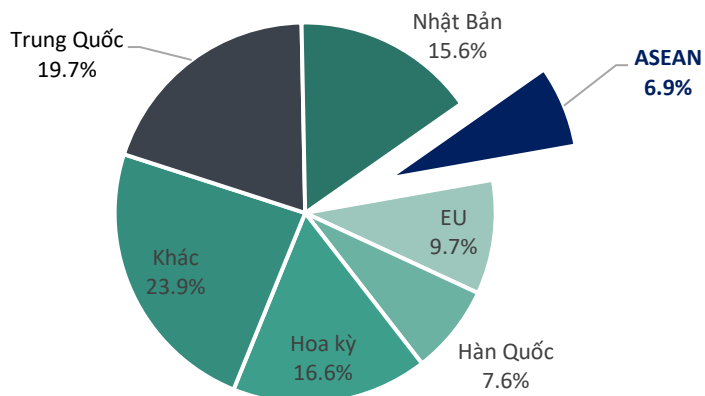
↘ Giảm **12,9%** so với T1/2025

↗ Tăng **62,2 %** so với T2/2024

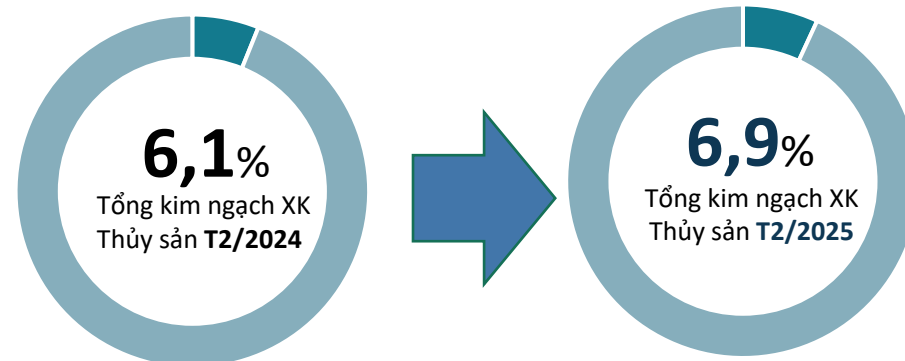
▼ Thấp hơn **7,4 triệu USD** so với bình quân theo tháng năm 2024

◇ Lũy kế 2 tháng 2025 đạt 97,6 triệu USD, đạt **15,4%** kim ngạch 2024

Tỷ trọng giá trị thủy sản Việt Nam sang thị trường ASEAN, T2/2025



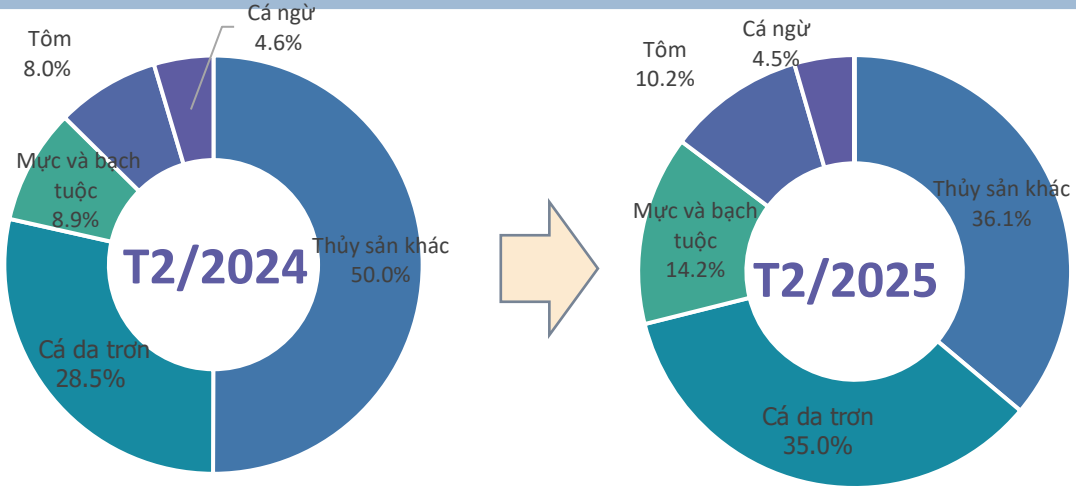
Biến động tỷ trọng giá trị thủy sản VN sang thị trường ASEAN, T2/2025





THỦY SẢN

Cơ cấu chủng loại thủy sản xuất khẩu sang thị trường ASEAN, T2/2025



Kết quả xuất khẩu thủy sản sang thị trường ASEAN, T2/2025



Cá da trơn

Kim ngạch: **15,9** Triệu USD
Tăng 29,5% so với T1/2025
Tăng 99,3% so với T2/2024



Mực và bạch tuộc

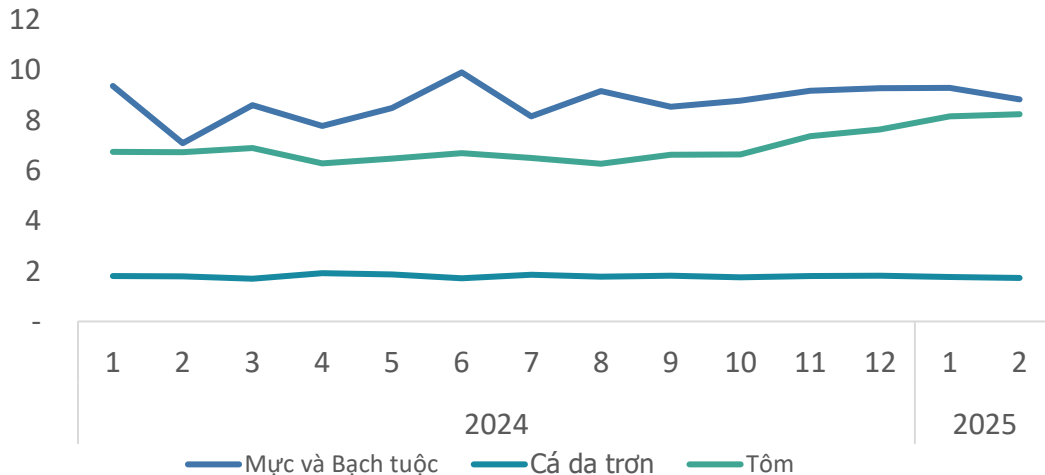
Kim ngạch: **6,4** Triệu USD
Giảm 6,7% so với T1/2025
Tăng 158,2% so với T2/2024



Tôm

Kim ngạch: **4,7** Triệu USD
Tăng 5,0% so với T1/2025
Tăng 108,1% so với T2/2024

Giá thủy sản xuất khẩu bình quân sang thị trường ASEAN, T2/2025



Mực và Bạch tuộc

Giá xuất khẩu bình quân trong T2/2025 ở mức **8,8** USD/kg; **giảm 4,9%** so với tháng trước; và **tăng 24,5%** so với cùng kỳ năm 2024.

Cá da trơn

Giá xuất khẩu bình quân trong T2/2025 ở mức **1,7** USD/kg; **giảm 2,0%** so với tháng trước; và **giảm 3,4%** so với cùng kỳ năm 2024.

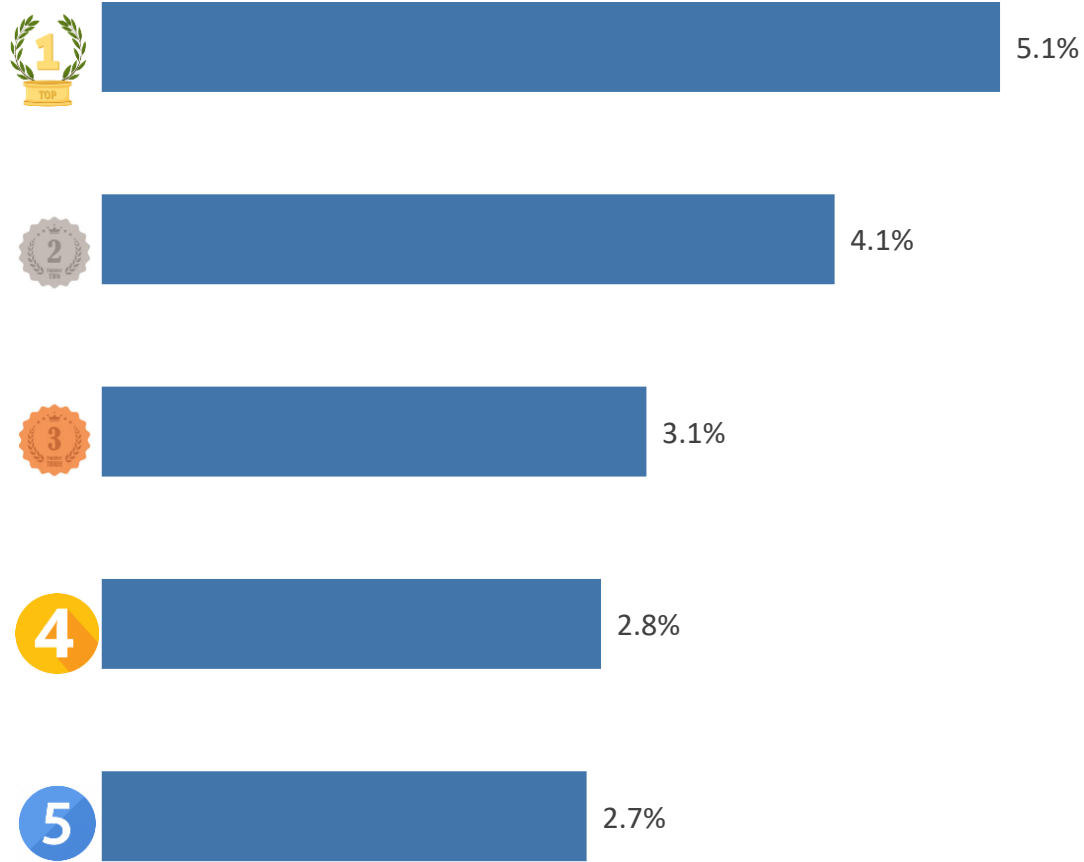
Tôm

Giá xuất khẩu bình quân trong T2/2025 ở mức **8,2** USD/kg; **tăng 1,0%** so với tháng trước; và **tăng 22,5%** so với cùng kỳ năm 2024.

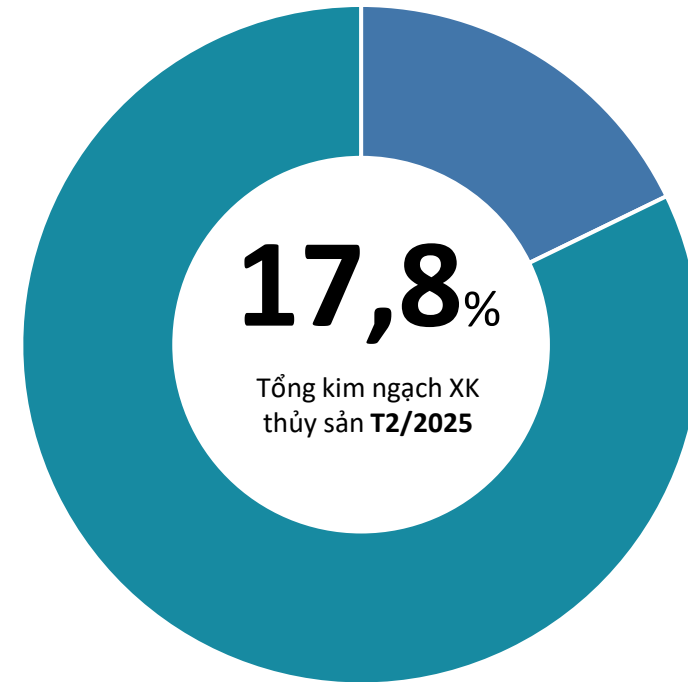


THỦY SẢN

TOP 5 doanh nghiệp về kim ngạch xuất khẩu, T2/2025



Tỷ trọng về kim ngạch của TOP 5 doanh nghiệp xuất khẩu, T2/2025



01

Xuất khẩu ghẹ xanh của Indonesia gặp khó vì chính sách thương mại mới.

Theo tổ chức Expana, các doanh nghiệp xuất khẩu thủy sản và lâm sản của Indonesia hiện phải giữ toàn bộ doanh thu xuất khẩu trong một tài khoản đặc biệt tại ngân hàng quốc gia trong suốt một năm. Trước đó, các doanh nghiệp được yêu cầu giữ lại 30% doanh thu trong hệ thống tài chính nội địa trong ít nhất 90 ngày đối với các giao dịch trên 250.000 USD. Việc kéo dài thời gian giữ lại này được dự báo sẽ làm giảm tính thanh khoản và gây áp lực tài chính cho nhiều doanh nghiệp xuất khẩu, đặc biệt là các mặt hàng có giá trị cao như thịt ghẹ.

Indonesia đang thống trị thị trường thịt ghẹ xanh tại Hoa Kỳ với 47% thị phần, trong khi Việt Nam đứng thứ hai với thị phần 11% và Philippines xếp thứ ba với 10,3%. Trong năm 2024, Indonesia đã xuất khẩu khoảng 12.609 tấn thịt ghẹ xanh sang Mỹ, tăng 15,7% so với mức 10.886 tấn của năm 2023.

Quy định này sẽ bắt đầu có hiệu lực từ ngày 1/3/2025, và chính phủ sẽ tiếp tục đánh giá tác động của nó đối với nền kinh tế quốc gia. Viện Thủy sản Quốc gia Mỹ (NFI) bày tỏ lo ngại chính sách mới có thể làm gián đoạn thương mại song phương.

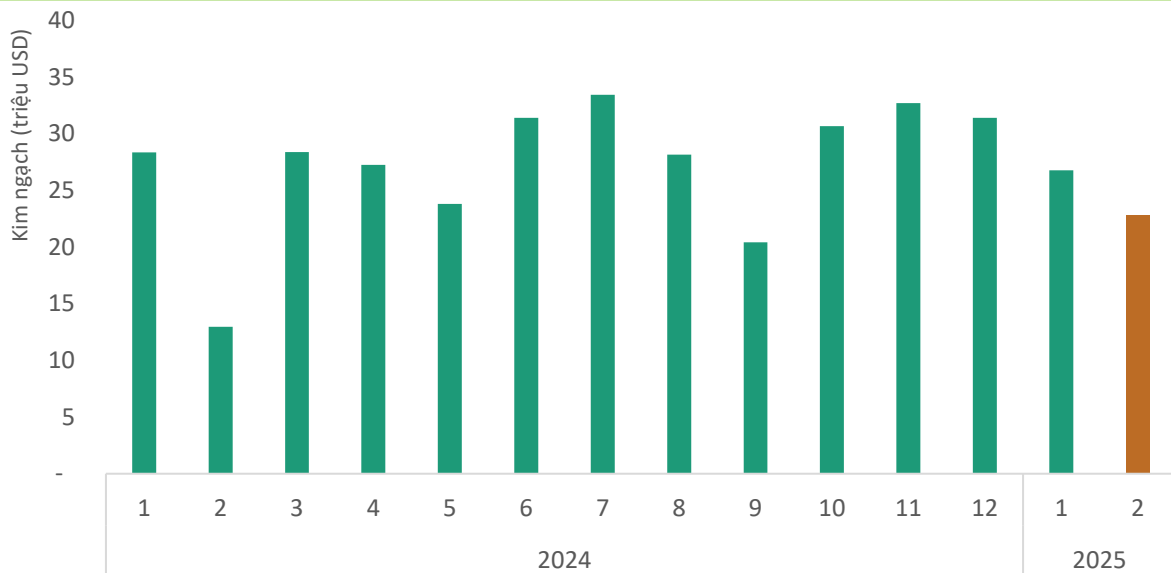
Nguồn: Vasep (3/2025)





GỖ VÀ SP GỖ

Giá trị gỗ và SP gỗ xuất khẩu sang thị trường ASEAN, T02/2025



Kết quả xuất khẩu gỗ và SP gỗ sang thị trường ASEAN, T02/2025

KIM NGẠCH



23

triệu USD

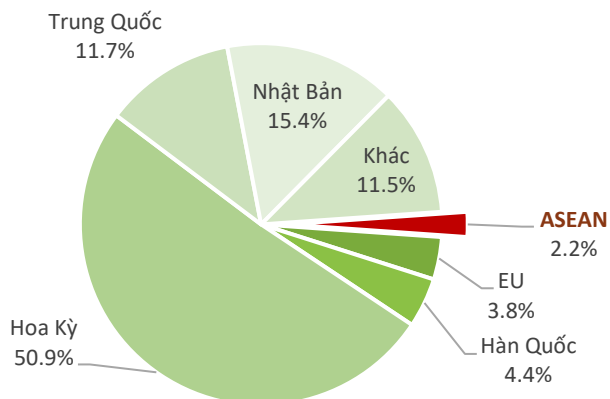
↘ Giảm **14,8%** so với T01/2025

↗ Tăng **75,9%** so với T02/2024

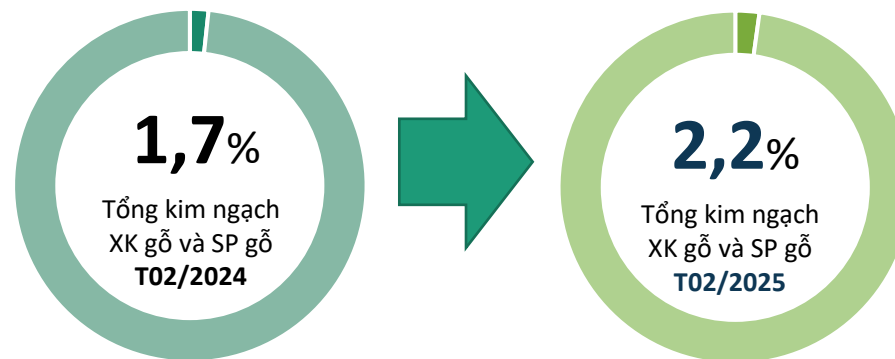
↘ Thấp hơn **4,6 triệu USD** so với bình quân theo tháng năm 2024

Lũy kế 2 tháng đầu năm 2025 đạt **49,6** triệu USD, đạt **15,1%** kim ngạch 2024

Tỷ trọng giá trị gỗ và SP gỗ VN sang thị trường ASEAN, T02/2025



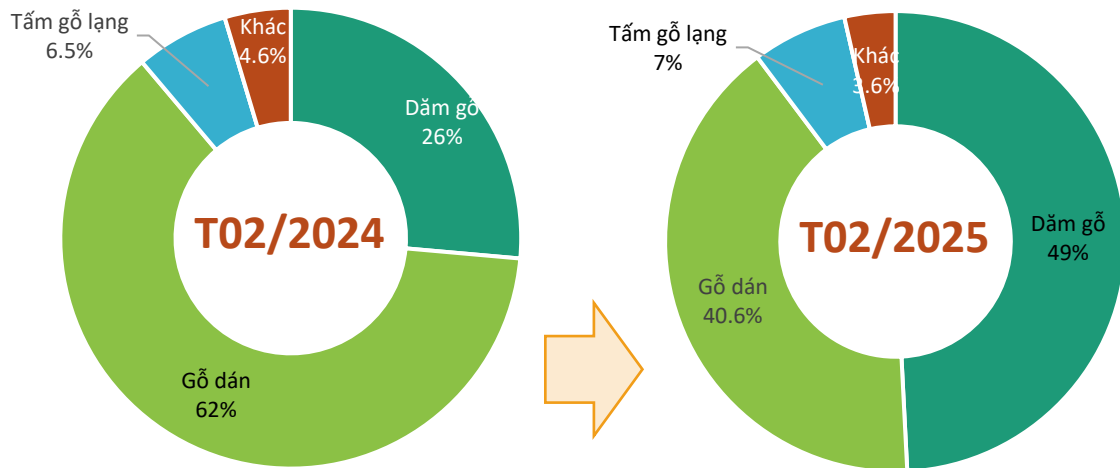
Biến động tỷ trọng giá trị gỗ và SP gỗ VN sang thị trường ASEAN, T02/2025





GỠ VÀ SP GỠ

Cơ cấu chủng loại gỗ và SP gỗ XK sang thị trường ASEAN, T02/2025



Kết quả xuất khẩu gỗ và SP gỗ sang thị trường ASEAN, T02/2025



Gỗ dán

Kim ngạch: **17,9** triệu USD
Giảm **5%** so với T01/2025
Tăng **62%** so với T02/2024



Dăm gỗ

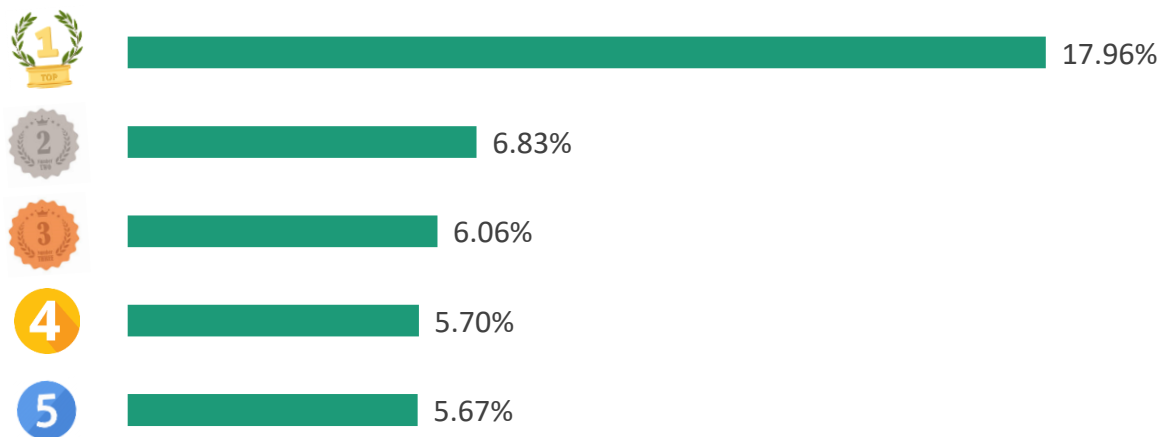
Kim ngạch: **21,7** triệu USD
Tăng **44%** so với T01/2025
Gấp **3,6** lần so với T02/2024



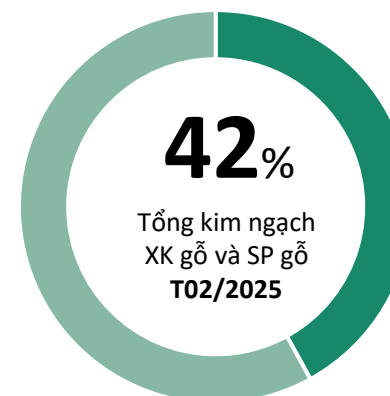
Tấm gỗ lạng

Kim ngạch: **2,9** triệu USD
Giảm **15%** so với T01/2025
Gấp **1,5** lần so với T02/2024

TOP 5 doanh nghiệp về kim ngạch XK sang thị trường ASEAN, T02/2025



Tỷ trọng về kim ngạch của TOP 5 DN XK sang thị trường ASEAN, T02/2025





GỖ VÀ SP GỖ



ĐIỂM TIN THỊ TRƯỜNG GỖ VÀ SP GỖ ASEAN

Malaysia đang đối mặt với nguy cơ gián đoạn xuất khẩu gỗ do đề xuất đưa các loài gỗ Shorea vào danh sách của Công ước về Buôn bán Quốc tế các Loài Động, Thực vật Hoang dã Nguy cấp (CITES). Các loài gỗ Shorea, bao gồm Balau, Red Meranti, Yellow Meranti và White Meranti, cùng với Apitong, có giá trị kinh tế cao và đóng vai trò quan trọng trong ngành công nghiệp gỗ của Malaysia. Nếu đề xuất này được thông qua, nó có thể ảnh hưởng đáng kể đến ngành công nghiệp gỗ trong nước. Hiệp hội Xuất khẩu Gỗ Malaysia (TEAM) đang tích cực vận động để bảo vệ lợi ích của ngành và tìm kiếm các giải pháp nhằm giảm thiểu tác động tiêu cực nếu đề xuất này được thông qua.

Bộ Công nghiệp Indonesia tiếp tục thực hiện chính sách phát triển chuỗi giá trị các sản phẩm lâm nghiệp nhằm tăng giá trị. Một trong những trọng tâm là phát triển ngành nội thất sáng tạo và nâng cao khả năng cạnh tranh nhằm tạo việc làm, thúc đẩy xuất khẩu và giảm nhập khẩu. Ngành nội thất của Indonesia đóng góp 1,15% vào GDP năm 2024. Trong 11 tháng 2024, xuất khẩu nội thất của Indonesia (HS 9401-9403) đạt 1,47 tỷ USD, tăng 0,7% so với năm trước. Tuy nhiên, ngành này đang đối mặt với nhiều thách thức, bao gồm chi phí logistics tăng do biến động địa chính trị và các quy định về bền vững môi trường từ các thị trường xuất khẩu. Ngoài ra, sự gia tăng nhập khẩu nội thất kim loại và nhựa cũng tạo ra áp lực cạnh tranh với ngành nội thất gỗ.



TIN LIÊN QUAN



ĐIỀU

Khối lượng và giá trị điều xuất khẩu sang thị trường ASEAN, T02/2025



Kết quả xuất khẩu điều sang thị trường ASEAN, T02/2025

KIM NGẠCH

5,5 triệu USD

↘ Giảm **50%** so với T01/2025

↘ Giảm **8,5%** so với T02/2024

↓ Thấp hơn **5,4 triệu USD** so với bình quân theo tháng năm 2024

❖ Lũy kế 02 tháng đầu năm 2025 đạt **16,4 tr.USD**, đạt **13%** kim ngạch năm 2024

KHỐI LƯỢNG

1.02 nghìn tấn

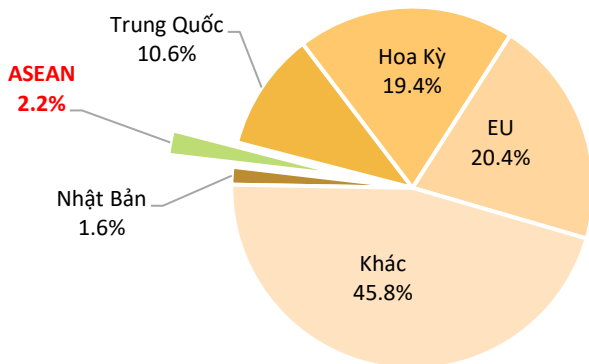
↘ Giảm **51%** so với T01/2025

↘ Giảm **37%** so với T02/2024

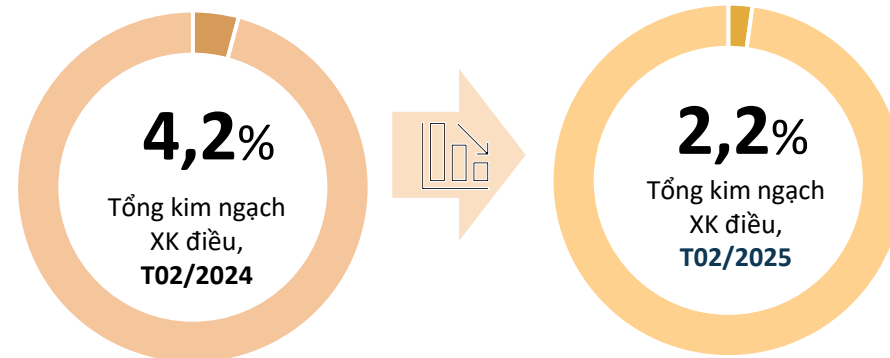
↓ Thấp hơn **1,3 nghìn tấn** so với bình quân theo tháng năm 2024

❖ Lũy kế 02 tháng đầu năm 2025 đạt **3,1 nghìn tấn**, đạt **11%** khối lượng năm 2024

Tỷ trọng giá trị điều của Việt Nam sang thị trường ASEAN, T02/2025



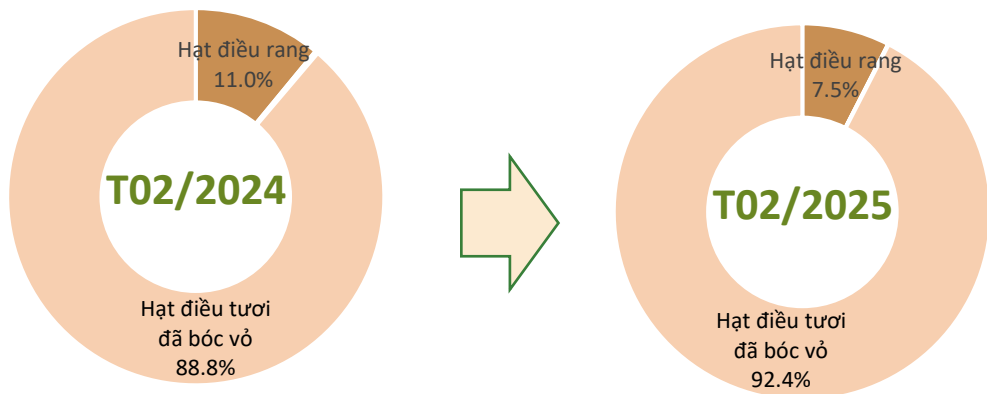
Biến động tỷ trọng giá trị điều của VN sang thị trường ASEAN, T02/2025



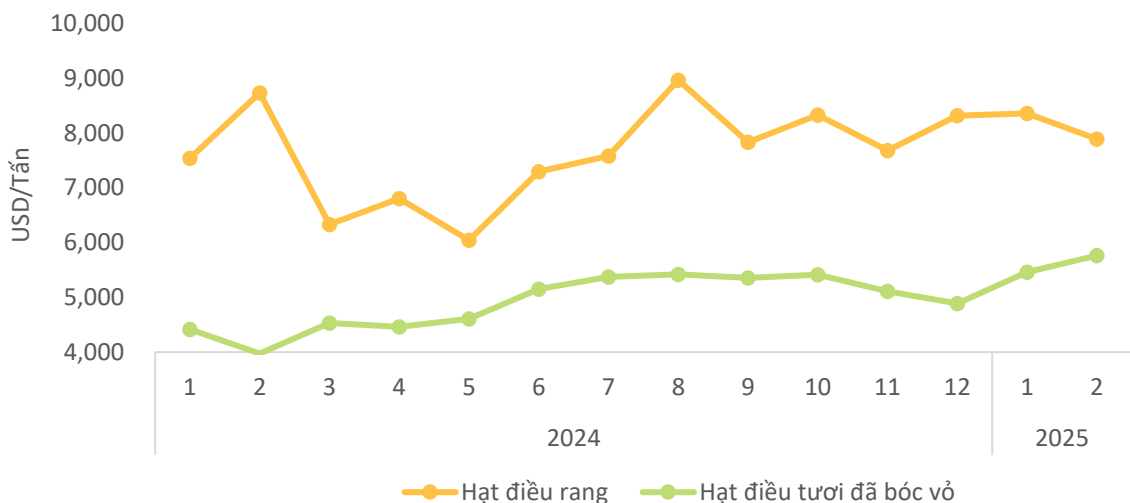


ĐIỀU

Cơ cấu chủng loại điều xuất khẩu sang thị trường ASEAN, T02/2025



Giá điều xuất khẩu bình quân sang thị trường ASEAN, T02/2025



Kết quả xuất khẩu điều sang thị trường ASEAN, T02/2025



Điều tươi đã bóc vỏ

Kim ngạch: **5,1** triệu USD

Giảm **52%** so với T01/2025

Giảm **5%** so với T02/2024



Điều rang

Kim ngạch: **0,4** triệu USD

Giảm **11%** so với T01/2025

Giảm **37%** so với T02/2024

Điều tươi đã bóc vỏ

Giá xuất khẩu bình quân trong T02/2025 ở mức **5.762** USD/tấn; **tăng 5,6%** so với tháng trước; và **tăng 45%** so với cùng kỳ năm 2024.

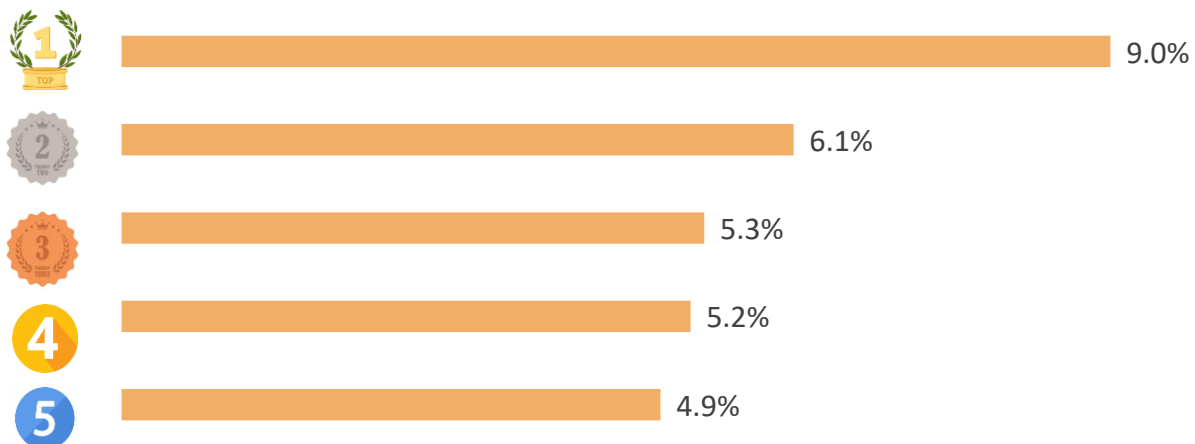
Điều rang

Giá xuất khẩu bình quân trong T02/2025 ở mức **7.889** USD/tấn; **giảm 5,6%** so với tháng trước; và **giảm 9,6%** so với cùng kỳ năm 2024.

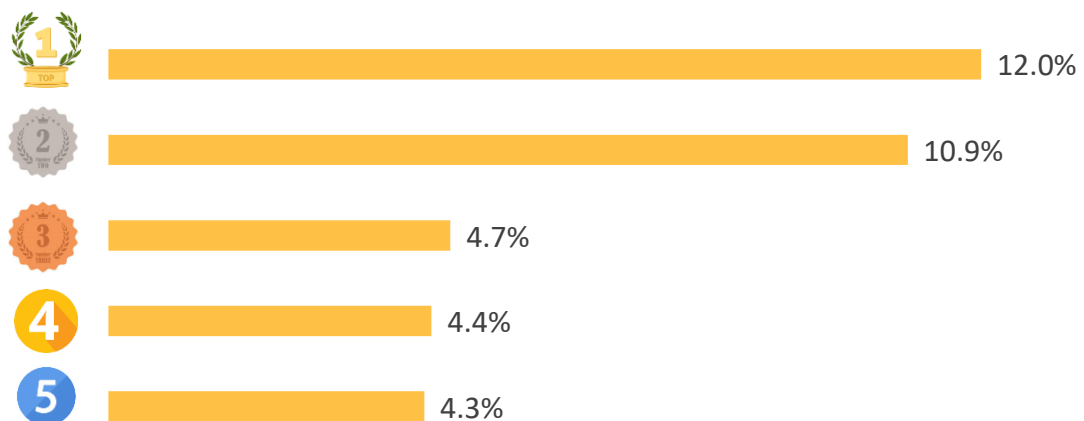


ĐIỀU

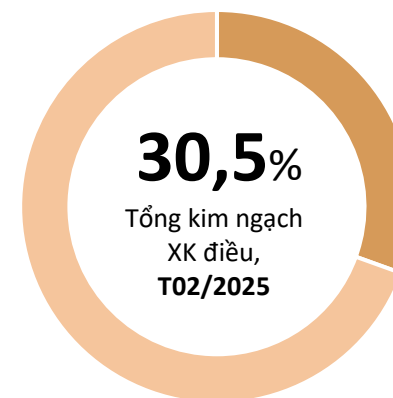
TOP 5 doanh nghiệp về kim ngạch xuất khẩu sang thị trường ASEAN, T02/2025



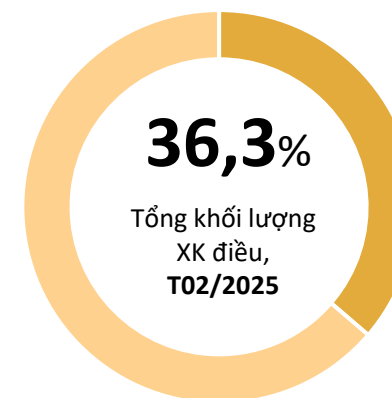
TOP 5 doanh nghiệp về khối lượng xuất khẩu sang thị trường ASEAN, T02/2025



Tỷ trọng về kim ngạch của TOP 5 doanh nghiệp xuất khẩu sang thị trường ASEAN, T02/2025



Tỷ trọng về khối lượng của TOP 5 doanh nghiệp xuất khẩu sang thị trường ASEAN, T02/2025



Bộ Nông, Lâm và Ngư nghiệp Campuchia phủ nhận thông tin giá hạt điều giảm

Ngày 08/3/2025, Bộ Nông nghiệp, Lâm nghiệp và Thủy sản Campuchia khẳng định rằng giá hạt điều thô trong tháng 3/2025 cao hơn so với cùng kỳ năm 2024 và vẫn đảm bảo mang lại lợi nhuận hợp lý cho nông dân.

Trong giai đoạn 2020-2024, giá hạt điều thô tại thị trường nội địa dao động trong khoảng 4.000-5.000 riel/kg (khoảng 1,08-1,28 USD/kg). Bộ cũng bác bỏ các thông tin cho rằng giá điều giảm mạnh và ảnh hưởng đến lợi nhuận của người sản xuất. Bộ nhấn mạnh rằng các biến động hiện tại là diễn biến bình thường theo chu kỳ mùa vụ, thường xảy ra hàng năm. Ngoài ra, Bộ khẳng định không ghi nhận hiện tượng thương lái nâng giá thu mua bất thường như một số nguồn tin đã phản ánh.

Bộ Nông nghiệp, Lâm nghiệp và Thủy sản nhấn mạnh tầm quan trọng của việc cung cấp thông tin minh bạch, chính xác đến người dân và nông dân nhằm tránh gây hoang mang, đồng thời cam kết tiếp tục theo dõi sát tình hình thị trường. Trong trường hợp giá cả biến động xuống mức không hợp lý, Bộ sẽ triển khai các biện pháp can thiệp kịp thời để ổn định thị trường.

Nguồn: information.gov.kh





HỒ TIÊU

Khối lượng và giá trị hồ tiêu XK sang thị trường Asean T2/2025



Kết quả XK hồ tiêu sang thị trường Asean T2/2025

KIM NGẠCH
9,7 triệu USD



Tăng **57,1%** so với T1/2025

Tăng **227%** so với T2/2024

Cao hơn **2,7 triệu USD** so với bình quân theo tháng năm 2024

❖ Lũy kế 2 tháng 2025 đạt 15,9 tr.USD, đạt **19%** kim ngạch 2024

KHỐI LƯỢNG
1.395 tấn



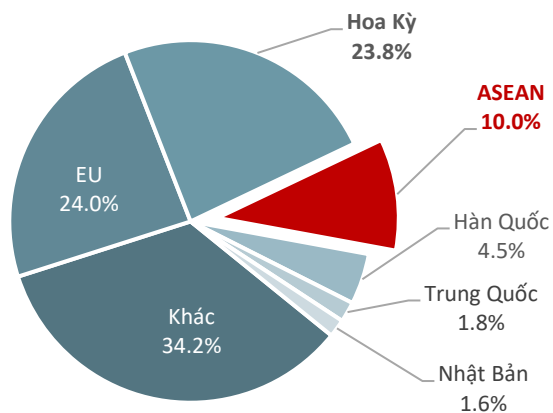
Tăng **57,2%** so với T1/2025

Tăng **38%** so với T2/2024

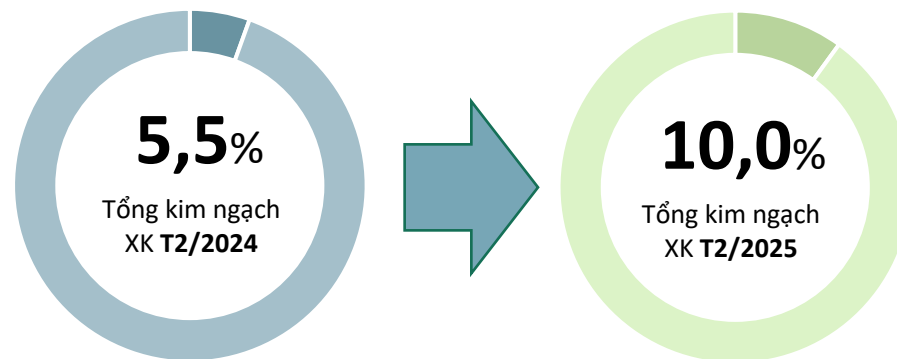
Cao hơn **105 tấn** so với bình quân theo tháng năm 2024

❖ Lũy kế 2 tháng 2025 đạt 2,3 nghìn tấn, đạt **15%** khối lượng năm 2024

Tỷ trọng giá trị hồ tiêu của Việt Nam sang thị trường Asean T2/2025



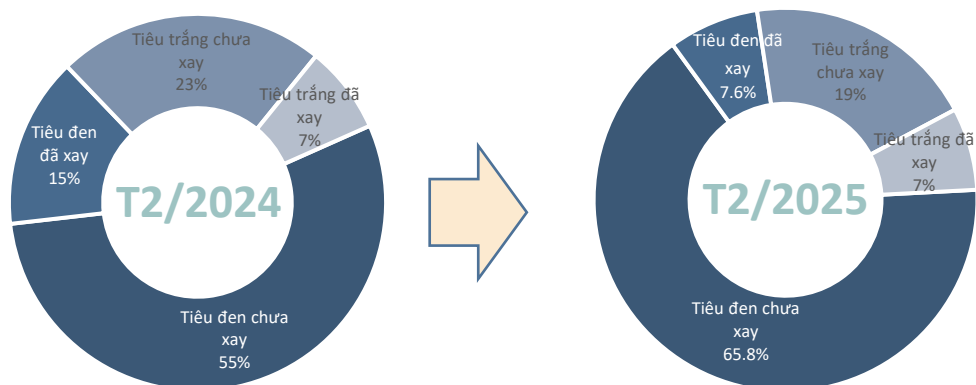
Biến động tỷ trọng giá trị hồ tiêu của VN sang thị trường Asean T2/2025





HỒ TIÊU

Cơ cấu chủng loại hồ tiêu XK sang thị trường Asean T2/2025



Kết quả xuất khẩu hồ tiêu sang thị trường Asean T2/2025



Tiêu đen chưa xay

Kim ngạch: **6,4** triệu USD

Tăng **77%** so với T1/2025

Tăng **292%** so với T2/2024



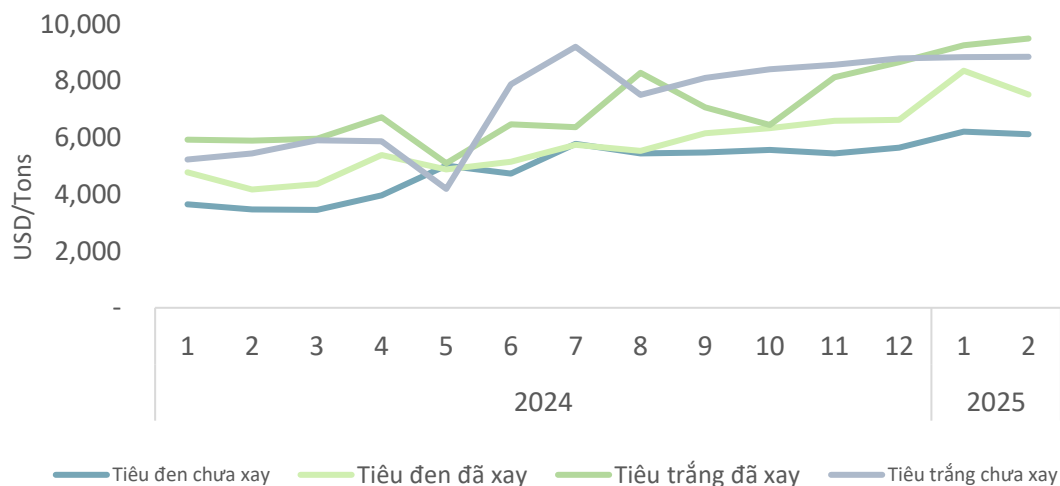
Tiêu trắng chưa xay

Kim ngạch: **1,9** triệu USD

Tăng **37%** so với T1/2025

Tăng **178%** so với T2/2024

Giá hồ tiêu xuất khẩu bình quân sang thị trường Asean T2/2025



Tiêu đen chưa xay

Giá xuất khẩu bình quân trong T2/2025 ở mức **6.118** USD/tấn; **giảm 1,5%** so với tháng trước; và **tăng 72,6%** so với cùng kỳ năm 2024.

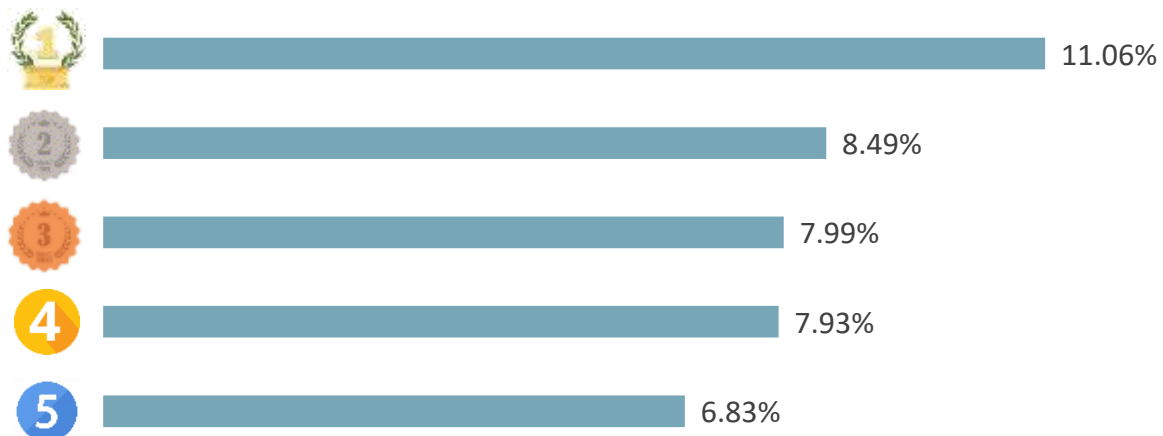
Tiêu trắng chưa xay

Giá xuất khẩu bình quân trong T2/2025 ở mức **8859** USD/tấn; **tăng 0,2%** so với tháng trước; và **tăng 62,7%** so với cùng kỳ năm 2024.

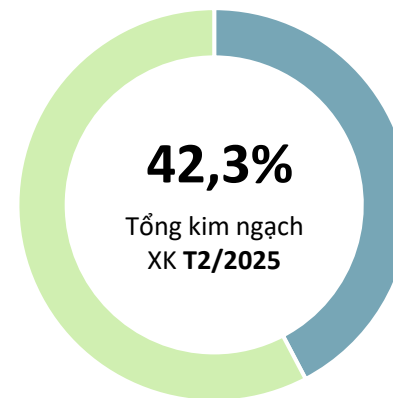


HỒ TIÊU

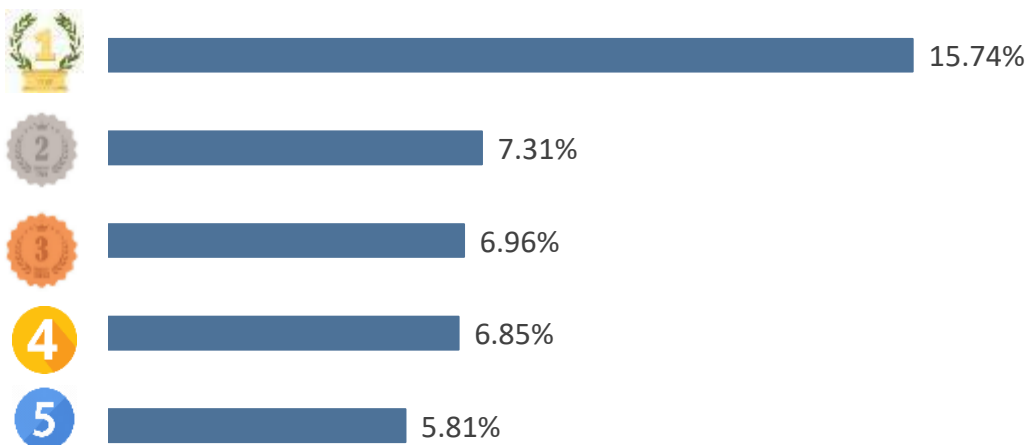
TOP 5 doanh nghiệp về kim ngạch xuất khẩu T2/2024



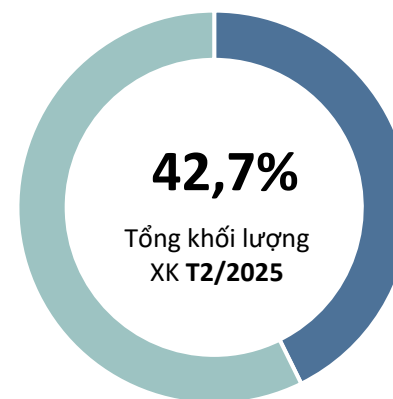
Tỷ trọng về kim ngạch của TOP 5 doanh nghiệp xuất khẩu T2/2024



TOP 5 doanh nghiệp về khối lượng xuất khẩu T2/2024



Tỷ trọng về khối lượng của TOP 5 doanh nghiệp xuất khẩu T2/2024





Theo số liệu từ Cơ quan Thống kê Indonesia (BPS), xuất khẩu hạt tiêu của Indonesia trong tháng 1/2025 đạt 4.900 tấn, tăng hơn 2,1 lần so với cùng kỳ năm trước. Việt Nam là thị trường nhập khẩu lớn nhất với 1.362 tấn, tăng gấp 5 lần, chiếm 27,8% tổng kim ngạch. Mỹ nhập khẩu 1.067 tấn, tăng 28,4%, chiếm 21,8%. Trung Quốc đạt 1.058 tấn, tăng hơn 70 lần, chiếm 21,6%. Ấn Độ nhập khẩu 452 tấn, tăng 89,7%, chiếm 9,2%.

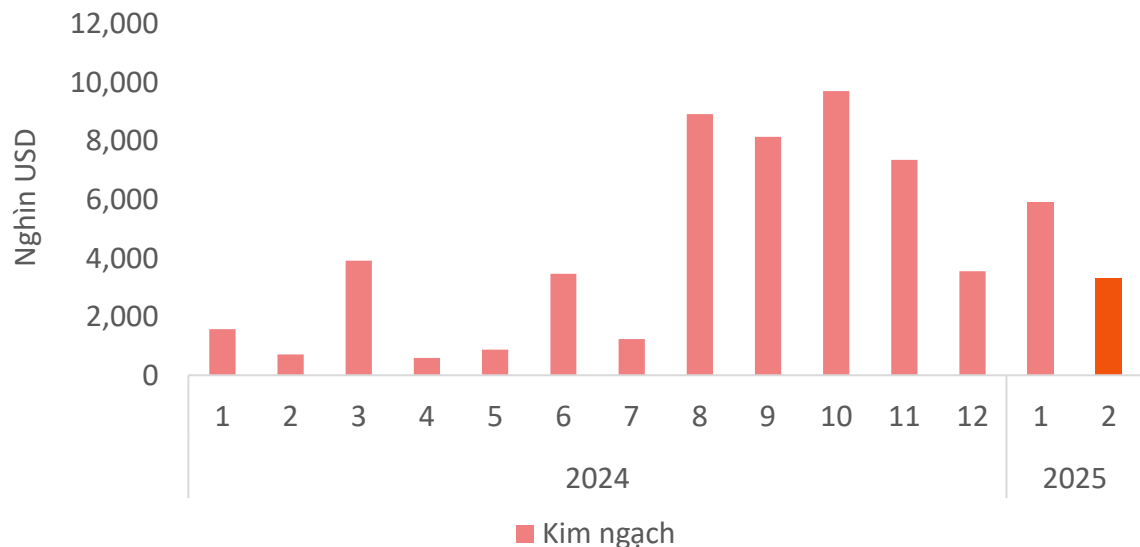
Nguồn: Hiệp hội hồ tiêu và cây gia vị Việt Nam





THỊT VÀ SP TỪ THỊT (XK)

Giá trị xuất khẩu thịt và SP từ thịt sang thị trường Asean T2/2025



Kết quả xuất khẩu thịt và SP từ thịt từ thị trường Asean T2/2025

KIM NGẠCH



3,33

Triệu USD

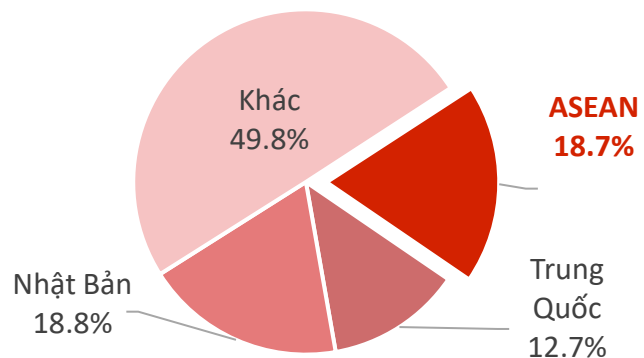
↘ Giảm **43,7%** so với T1/2025

↗ Tăng **367,7%** so với T2/2024

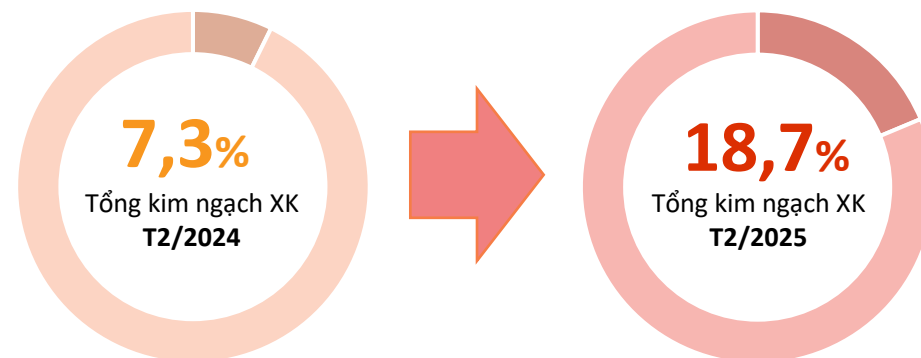
↘ Thấp hơn **0,84 triệu USD** so với bình quân theo tháng năm 2024

◇ Lũy kế 2 tháng 2025 đạt **9,25 triệu USD**, đạt **18,5%** kim ngạch 2024

Tỷ trọng giá trị xuất khẩu thịt và SP từ thịt của Việt Nam từ thị trường Asean T2/2025



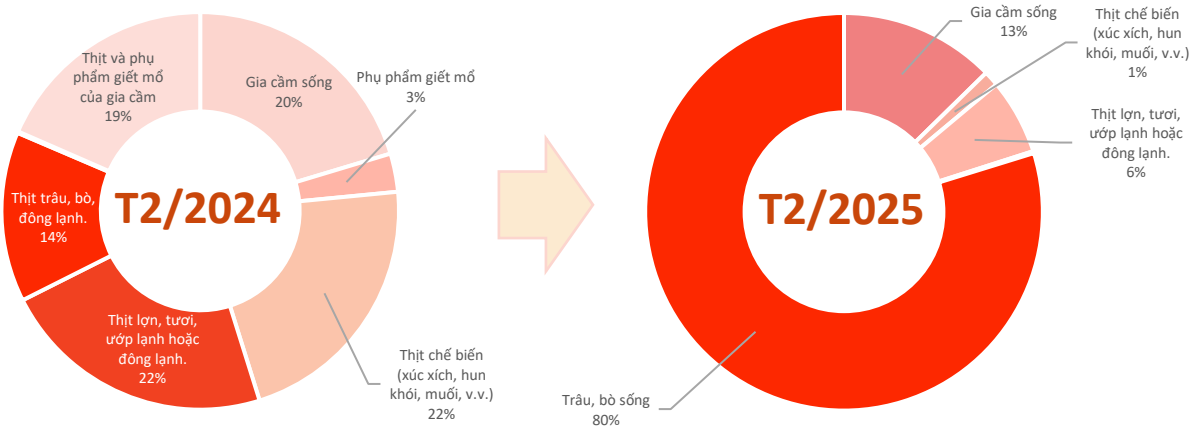
Biến động tỷ trọng giá trị xuất khẩu thịt và SP từ thịt của Việt Nam từ thị trường Asean T2/2025





THỊT VÀ SP TỪ THỊT (XK)

Cơ cấu chủng loại thịt và SP từ thịt xuất khẩu sang thị trường Asean T2/2025



Kết quả xuất khẩu thịt và SP từ thịt sang thị trường Asean T2/2025



Trâu bò sống

Kim ngạch: **2,7** triệu USD

Giảm **49,7%** so với T1/2025




Gia cầm sống

Kim ngạch: **422,6** nghìn USD

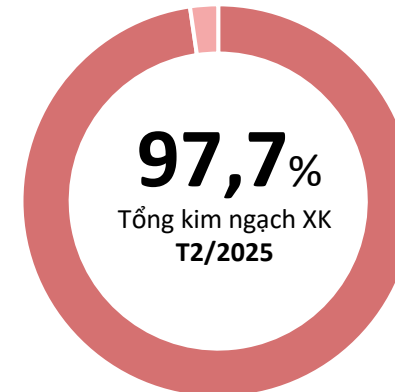
Tăng **1,1%** so với T1/2025

Tăng **191,5%** so với T2/2024

TOP 5 doanh nghiệp về kim ngạch xuất khẩu thịt và SP từ thịt lớn nhất sang thị trường Asean T2/2025



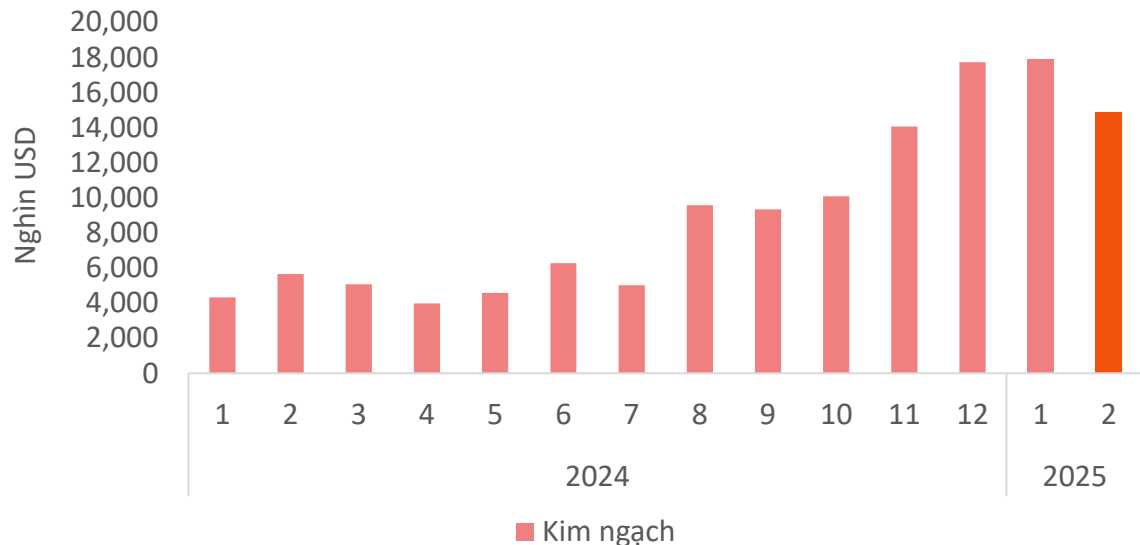
Tỷ trọng về kim ngạch của TOP 5 doanh nghiệp xuất khẩu lớn nhất sang thị trường Asean T2/2025





THỊT VÀ SP TỪ THỊT (NK)

Giá trị nhập khẩu thịt và SP từ thịt từ thị trường Asean T2/2025



Kết quả nhập khẩu thịt và SP từ thịt từ thị trường Asean T2/2025

KIM NGẠCH



14,9

Triệu USD

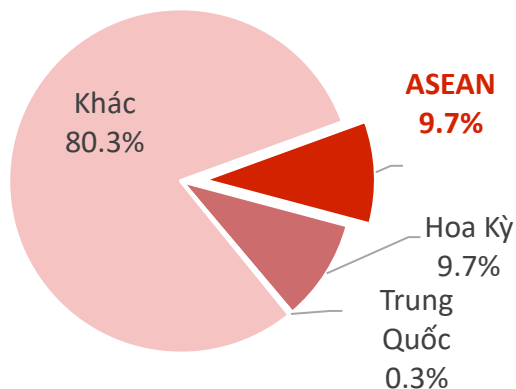
↘ Giảm **16,9%** so với T1/2025

↗ Tăng **163,1%** so với T2/2024

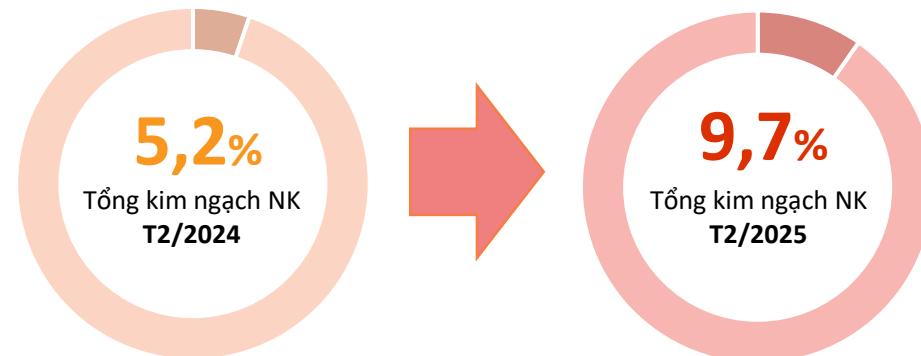
↗ Cao hơn **6,9 triệu USD** so với bình quân theo tháng năm 2024

◇ Lũy kế 2 tháng 2025 đạt **32,8 triệu USD**, đạt **34,3%** kim ngạch 2024

Tỷ trọng giá trị nhập khẩu thịt và SP từ thịt của Việt Nam từ thị trường Asean T2/2025



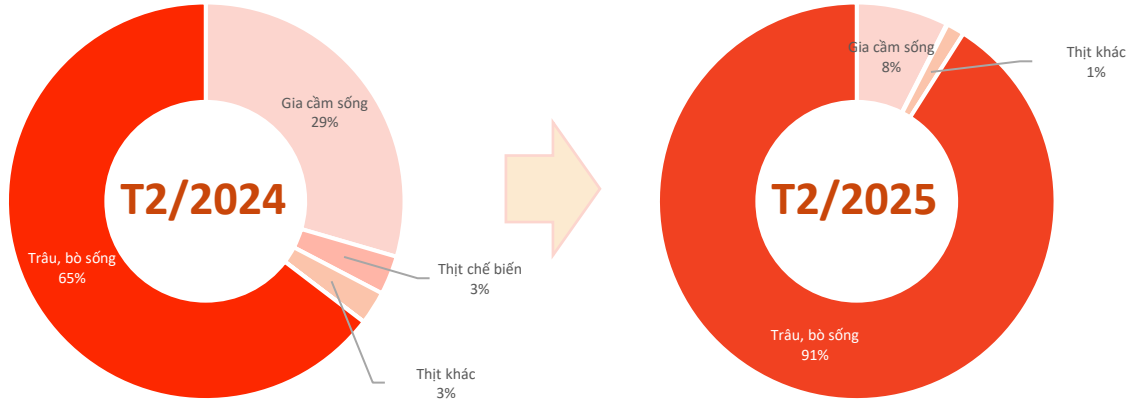
Biến động tỷ trọng giá trị nhập khẩu thịt và SP từ thịt của Việt Nam thị trường Asean T2/2025





THỊT VÀ SP TỪ THỊT (NK)

Cơ cấu chủng loại thịt và SP từ thịt nhập khẩu từ thị trường Asean T2/2025



Kết quả nhập khẩu thịt và SP từ thịt từ thị trường Asean T2/2025



Trâu bò sống

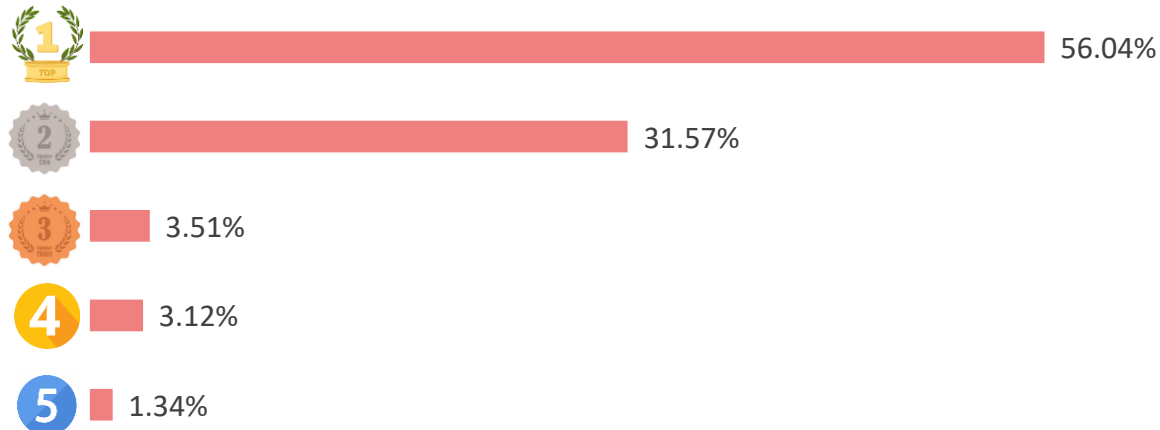
Kim ngạch: **13,53** triệu USD
 Giảm **21,1%** so với T1/2025
 Tăng **27 lần** so với T2/2024



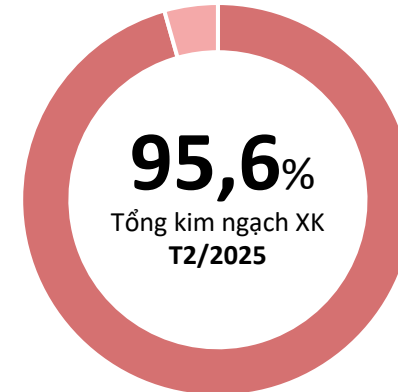
Gia cầm sống

Kim ngạch: **1,1** triệu USD
 Tăng **16,3%** so với T1/2025
 Giảm **33,3%** so với T2/2024

TOP 5 doanh nghiệp về kim ngạch nhập khẩu thịt và SP từ thịt lớn nhất từ thị trường Asean T2/2025



Tỷ trọng về kim ngạch của TOP 5 doanh nghiệp nhập khẩu lớn nhất từ thị trường Asean T2/2025





THỊT VÀ SP TỪ THỊT

ĐIỂM TIN THỊ TRƯỜNG THỊT VÀ SP TỪ THỊT ASEAN



Năm 2024, đàn bò thịt của Thái Lan đạt 9,9 triệu con, tăng 2,58% so với năm 2023, và đàn trâu đạt 1,82 triệu con, tăng 2,09% so với cùng kỳ năm trước.

Bộ trưởng Naratmon của Thái Lan đã chủ trì cuộc họp về chính sách và sản phẩm thịt bò năm 2025, đề ra các chiến lược phát triển ngành chăn nuôi và xuất khẩu. Nước này đang đẩy nhanh đàm phán với Trung Quốc về xuất khẩu gia súc sống và sẽ tăng cường tiêm phòng lở mồm long móng cho bò, trâu, dê, cừu nhằm kiểm soát dịch bệnh, củng cố niềm tin đối tác và mở rộng xuất khẩu. Cục Thú y Malaysia cũng đã thông báo cho phép Thái Lan xuất khẩu thịt bò sang Malaysia.

Nguồn: news.foodmate.net



Tin liên quan


Ý kiến góp ý, xin vui lòng gửi đến:

TRUNG TÂM THÔNG TIN VÀ DỊCH VỤ NÔNG NGHIỆP VÀ MÔI TRƯỜNG
VIỆN CHIẾN LƯỢC, CHÍNH SÁCH NÔNG NGHIỆP VÀ MÔI TRƯỜNG

Địa chỉ: *Số 16 Thụy Khuê, P. Thụy Khuê, Q. Tây Hồ, Hà Nội*

Email: thongtinthitruong@ipsard.gov.vn; info@agro.gov.vn

Website: <http://agro.gov.vn/>



Xem thêm báo cáo