

Số: Tháng 8/2024



BÁO CÁO TÌNH HÌNH XUẤT NHẬP KHẨU NÔNG LÂM THỦY SẢN

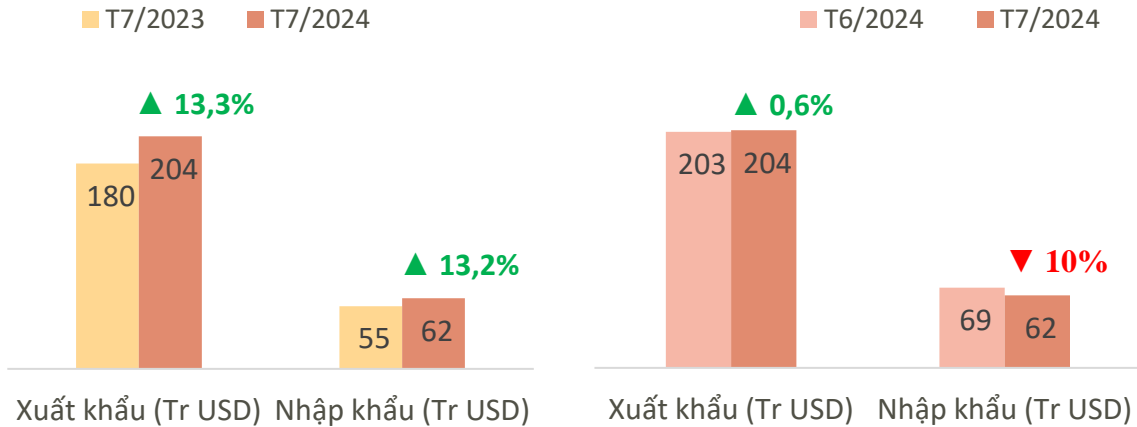
THỊ TRƯỜNG HÀN QUỐC

Thực hiện bởi: **AGRO@NFO**



TÌNH HÌNH XUẤT NHẬP KHẨU NÔNG LÂM THỦY SẢN VIỆT NAM SANG THỊ TRƯỜNG HÀN QUỐC THÁNG 7/2024

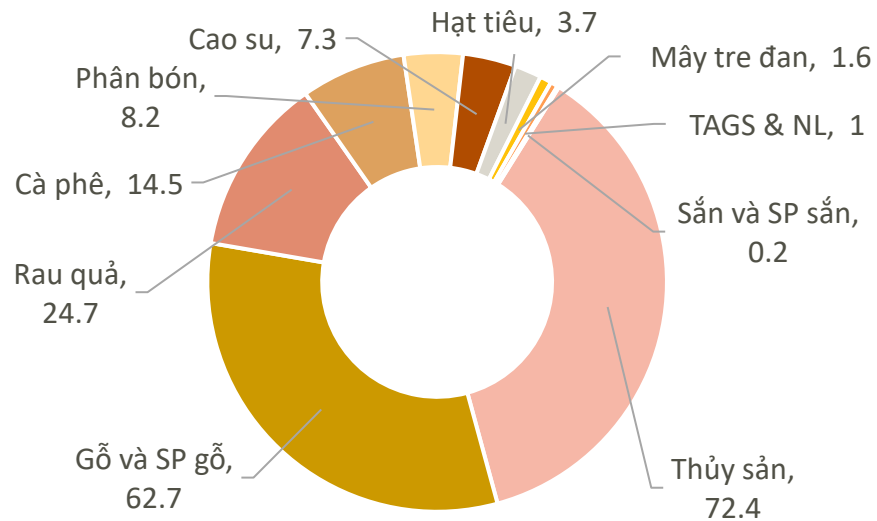
Kim ngạch xuất nhập khẩu NLTS VN– Hàn Quốc T7/2024



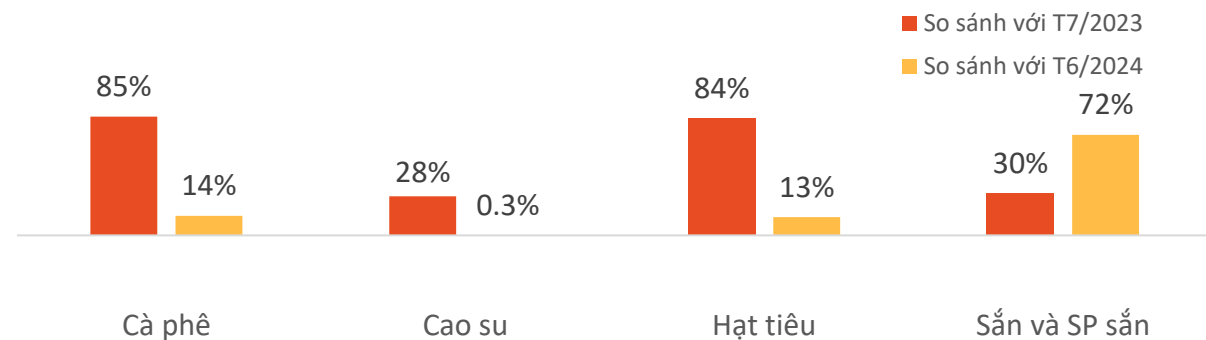
Biến động giá trị xuất khẩu NLTS chính sang Hàn Quốc T7/2024 so với T6/2024



Kim ngạch xuất khẩu NLTS chính sang Hàn Quốc T7/2024



Biến động giá xuất khẩu bình quân của một số sản phẩm NLTS chính sang Hàn Quốc T7/2024 so với T7/2023 và T6/2024





Hàn Quốc thúc đẩy xuất khẩu thiết bị nông nghiệp sang Việt Nam

Theo Bộ Nông nghiệp, Thực phẩm và Nông thôn Hàn Quốc, Việt Nam đang dần trở thành thị trường quan trọng cho xuất khẩu thiết bị nông nghiệp của Hàn Quốc với kim ngạch xuất khẩu đến cuối năm 2023 đạt 1,02 tỷ USD. Mặc dù kinh tế toàn cầu suy thoái, xuất khẩu phân bón và thuốc trừ sâu từ Hàn Quốc sang Việt Nam vẫn tăng hơn 33% so với năm trước.

Bên cạnh đó Chính phủ Việt Nam đang thúc đẩy sử dụng phân bón hữu cơ, điều này tạo cơ hội cho các doanh nghiệp Hàn Quốc trong lĩnh vực này. Từ ngày 26-31/8/2024, một phái đoàn gồm 15 công ty xuất khẩu thiết bị nông nghiệp Hàn Quốc sẽ đến Việt Nam để quảng bá các sản phẩm tiên tiến và tìm hiểu các quy định liên quan đến chứng nhận thiết bị nông nghiệp, bao gồm cả thủ tục hải quan nhập khẩu, nhằm thúc đẩy phát triển thị trường xuất khẩu.

Nguồn: Baoangiang.com.vn

Nhu cầu nội địa yếu kìm hãm đà phục hồi kinh tế Hàn Quốc

Theo báo cáo kinh tế hàng tháng của Viện Phát triển Hàn Quốc (KDI) công bố ngày 7/8, Hàn Quốc đã duy trì tăng trưởng xuất khẩu mạnh mẽ nhờ vào ngành bán dẫn. Tuy nhiên, nhu cầu nội địa yếu kéo dài kể từ cuối năm ngoái đã kìm hãm đà phục hồi kinh tế chung.

Trong tháng 7/2024, kim ngạch xuất khẩu của Hàn Quốc đạt 57,4 tỷ USD, tăng 13,9% so với cùng kỳ năm trước, đánh dấu tháng thứ mười liên tiếp xuất khẩu tăng. Đặc biệt, doanh số bán chất bán dẫn tăng 50,4% lên 11,2 tỷ USD. Dù vậy, nhu cầu trong nước thấp vẫn là một trở ngại lớn cho sự phục hồi kinh tế toàn diện của Hàn Quốc.

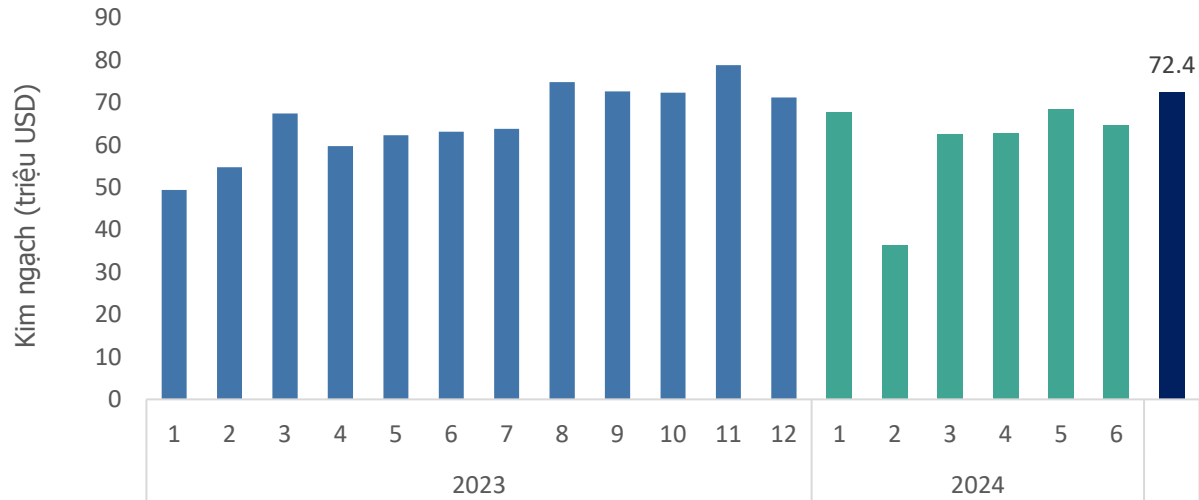
Nguồn: haiquanonline.com.vn



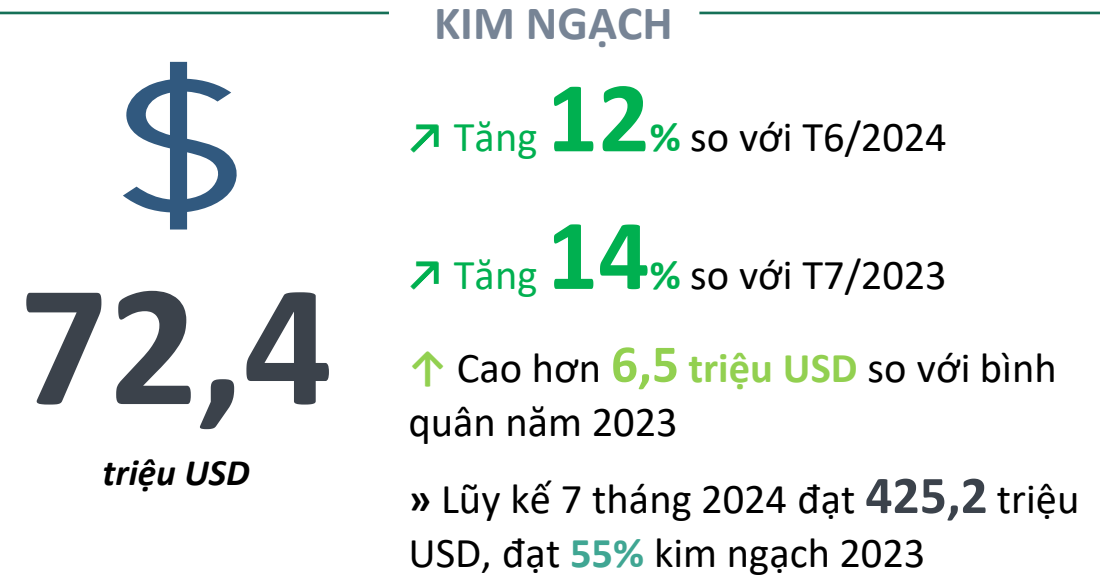


THỦY SẢN

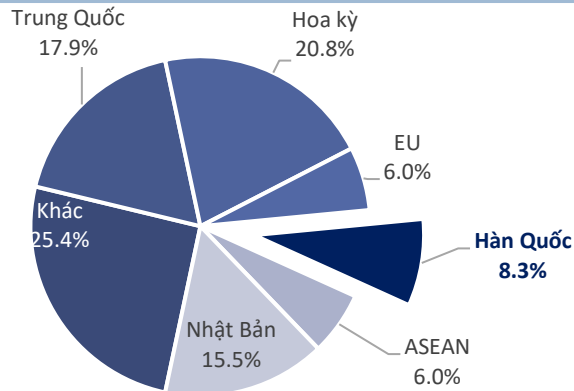
Giá trị thủy sản xuất khẩu sang thị trường Hàn Quốc, T7/2024



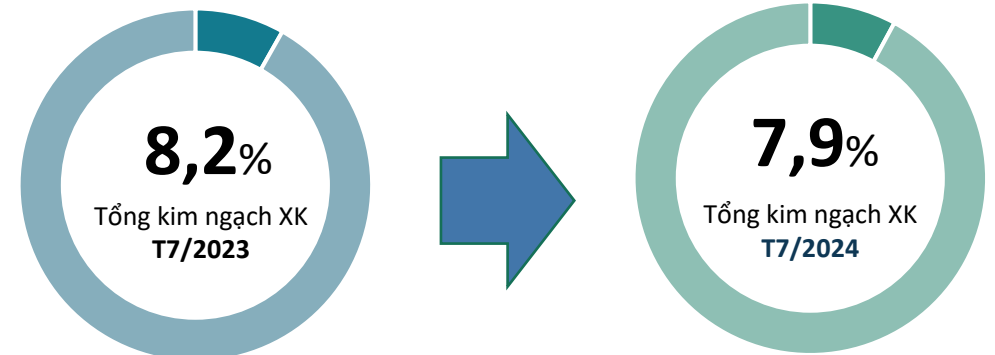
Kết quả xuất khẩu thủy sản sang thị trường Hàn Quốc, T7/2024



Tỷ trọng giá trị thủy sản Việt Nam sang thị trường Hàn Quốc, T7/2024



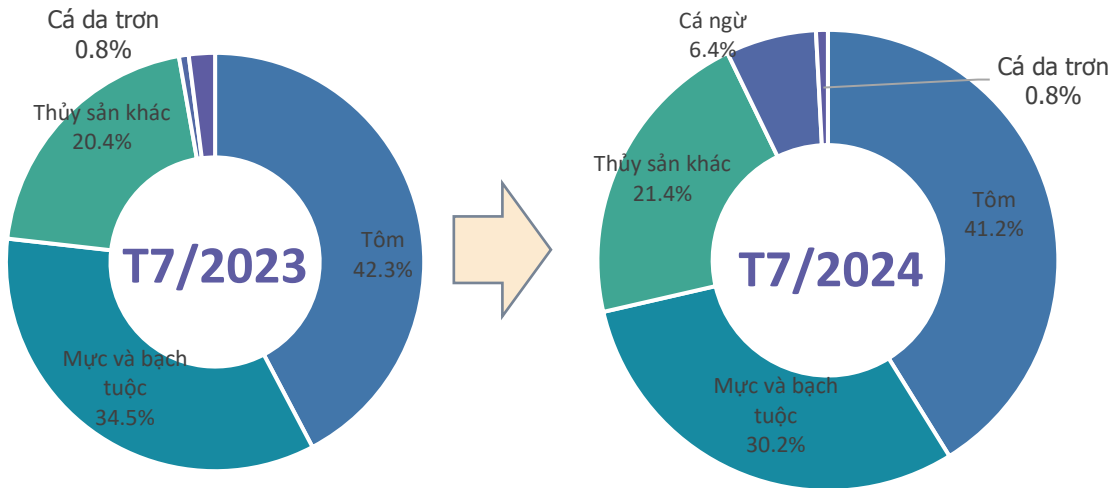
Biến động tỷ trọng giá trị thủy sản VN sang thị trường Hàn Quốc, T7/2024





THỦY SẢN

Cơ cấu chủng loại thủy sản XK sang thị trường Hàn Quốc, T7/2024



Kết quả xuất khẩu thủy sản sang thị trường Hàn Quốc, T7/2024



Tôm

Kim ngạch: **29,8** Triệu USD
 Tăng **17%** so với T6/2024
 Tăng **10%** so với T7/2023



Mực và Bạch tuộc

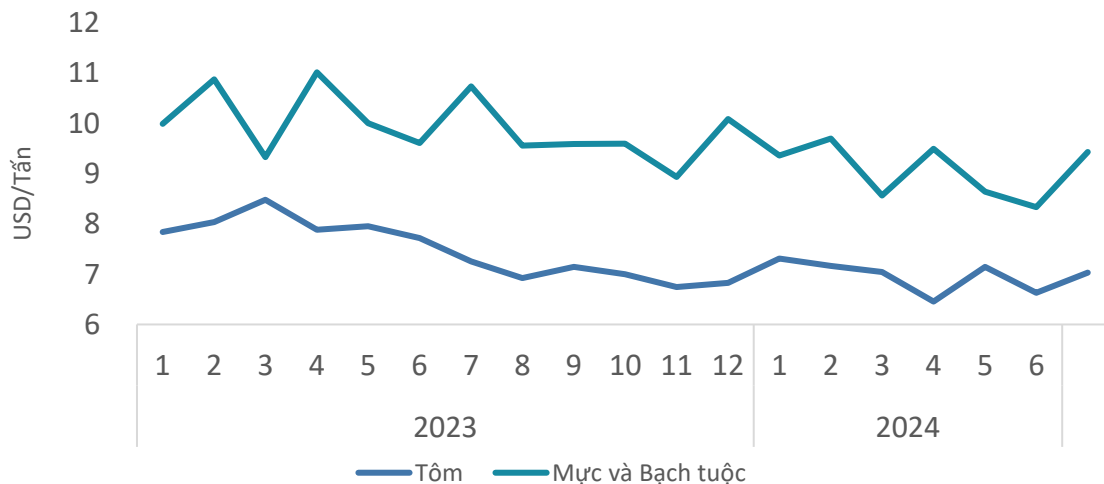
Kim ngạch: **21,9** Triệu USD
 Tăng **17%** so với T6/2024
 Giảm **0,4%** so với T7/2023



Cá ngừ

Kim ngạch: **4,6** Triệu USD
 Giảm **23** so với T6/2024
 Tăng **255%** so với T7/2023

Giá thủy sản xuất khẩu bình quân sang thị trường Hàn Quốc, T7/2024



Tôm

Giá xuất khẩu bình quân trong T7/2024 ở mức **7,0** USD/kg; **tăng 6%** so với tháng trước; và **giảm 3%** so với cùng kỳ năm 2023.

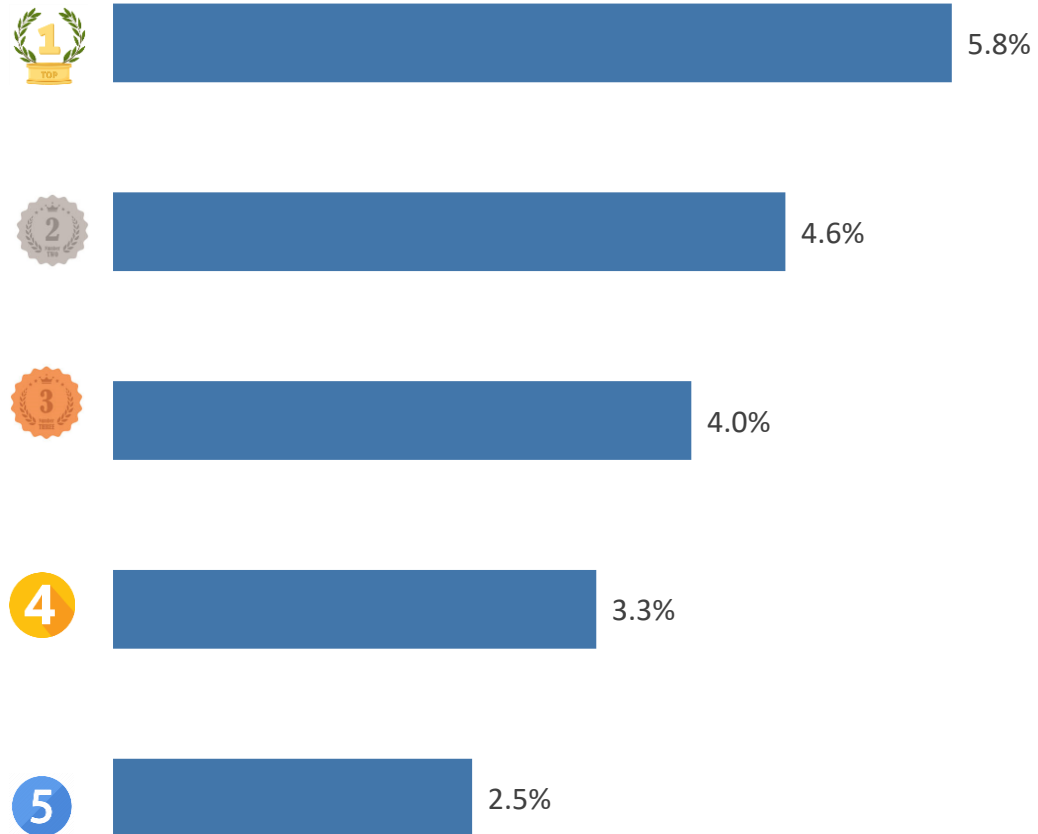
Mực và Bạch tuộc

Giá xuất khẩu bình quân trong T7/2024 ở mức **8,3** USD/kg; **tăng 13%** so với tháng trước; và **giảm 12%** so với cùng kỳ năm 2023.

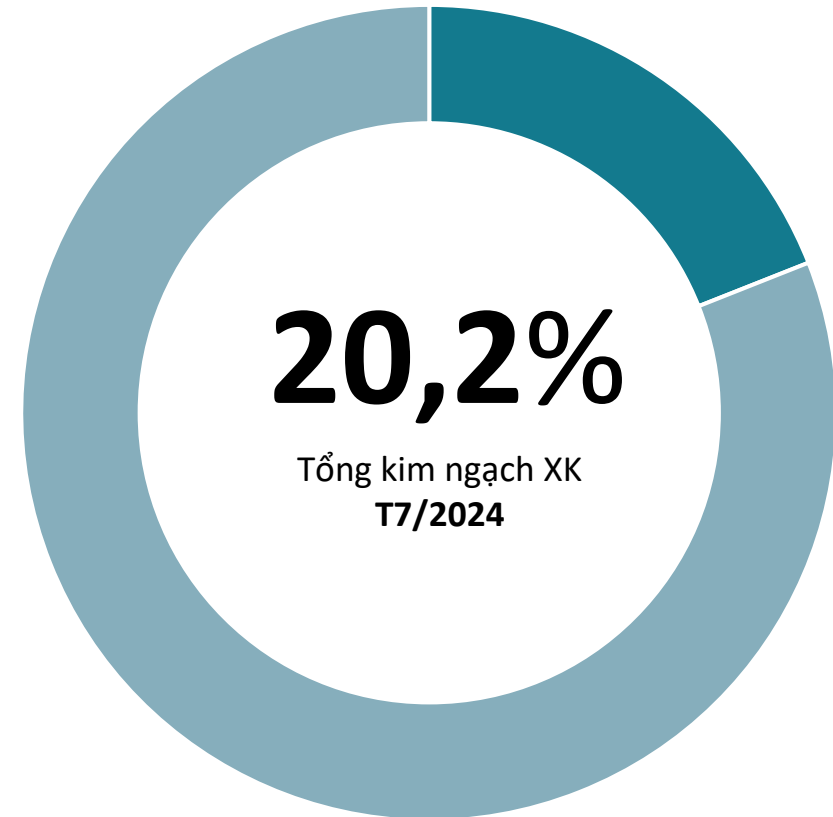


THỦY SẢN

TOP 5 doanh nghiệp về kim ngạch xuất khẩu, T7/2024



Tỷ trọng về kim ngạch của TOP 5 doanh nghiệp xuất khẩu, T7/2024





01

Hàn Quốc là động lực tăng trưởng của xuất khẩu mực, bạch tuộc Việt Nam nửa cuối năm nay

Trong nửa đầu năm 2024, xuất khẩu mực và bạch tuộc của Việt Nam sang Hàn Quốc đạt 114 triệu USD, tăng 13% so với cùng kỳ năm trước. Hàn Quốc hiện là thị trường lớn nhất của Việt Nam, chiếm hơn 40% tổng giá trị xuất khẩu mực và bạch tuộc. Vụ xả nước thải hạt nhân của Nhật Bản làm giảm nhu cầu nhập khẩu hải sản của Hàn Quốc từ Nhật Bản. Lệnh cấm nhập thủy sản từ Nhật Bản của Trung Quốc cũng khiến nguồn cung mực, bạch tuộc từ Trung Quốc cho các thị trường như Hàn Quốc giảm sút do thiếu hụt nguyên liệu chế biến.

Theo số liệu thống kê của Hải quan Việt Nam, bạch tuộc là sản phẩm xuất khẩu chủ lực của Việt Nam sang thị trường Hàn Quốc trong nửa đầu năm 2024, chiếm tỷ trọng 71,9%, mực chiếm 28,1%. Hàn Quốc chủ yếu nhập khẩu từ Việt Nam bạch tuộc đông lạnh, bạch tuộc cắt đông lạnh, bạch tuộc nguyên con làm sạch đông lạnh, mực khô lột da, mực nút đông lạnh...

Dự báo xuất khẩu mực và bạch tuộc của Việt Nam sang Hàn Quốc sẽ tiếp tục tăng trưởng trong năm 2024, khi lệnh cấm nhập khẩu thủy sản từ Nhật Bản của Trung Quốc vẫn duy trì. Nhu cầu tiêu thụ thực phẩm chế biến và bảo quản sẵn tại Hàn Quốc cũng đang tăng, tạo điều kiện thuận lợi cho xuất khẩu của Việt Nam.

Nguồn: Vasep



Tin liên quan



02

Tình trạng trái ngược tại các chợ hải sản Hàn Quốc sau một năm Nhật Bản xả thải tại Fukushima

Một năm sau khi Nhật Bản bắt đầu xả nước đã qua xử lý từ nhà máy hạt nhân Fukushima, tình hình tại các chợ hải sản và các làng chài ở Hàn Quốc có những diễn biến trái ngược. Tại Seoul, các chợ hải sản như Noryangjin (một trong những chợ hải sản lớn nhất cả nước) đã phục hồi mạnh mẽ, với người tiêu dùng quay lại mua sắm hải sản, đặc biệt là các sản phẩm từ Nhật Bản, do không còn quá lo ngại về phóng xạ. Nhờ vào các kiểm tra nghiêm ngặt và kết quả an toàn được công bố, người dân dần dẹp bỏ những lo ngại và tiếp tục ưa chuộng hải sản Nhật Bản vì hương vị đặc trưng.

Tuy nhiên, ở các vùng như Tongyeong, tình hình lại hoàn toàn khác. Ngư dân và các chợ hải sản ở đây vẫn đang chịu ảnh hưởng nặng nề từ sự sụt giảm nhu cầu do lo ngại về nước thải Fukushima. Mặc dù chính phủ đã thực hiện gần 50 nghìn cuộc kiểm tra đảm bảo an toàn trong 1 năm qua, nhưng nỗi lo về tác động lâu dài của nước nhiễm xạ vẫn khiến người tiêu dùng dè dặt, dẫn đến doanh thu của ngư dân và các chợ hải sản giảm mạnh. Điều này đã đẩy nhiều người vào tình cảnh khó khăn, khi không thể phục hồi kinh tế như kỳ vọng.

Nguồn: The Chosun Daily & Koreatimes

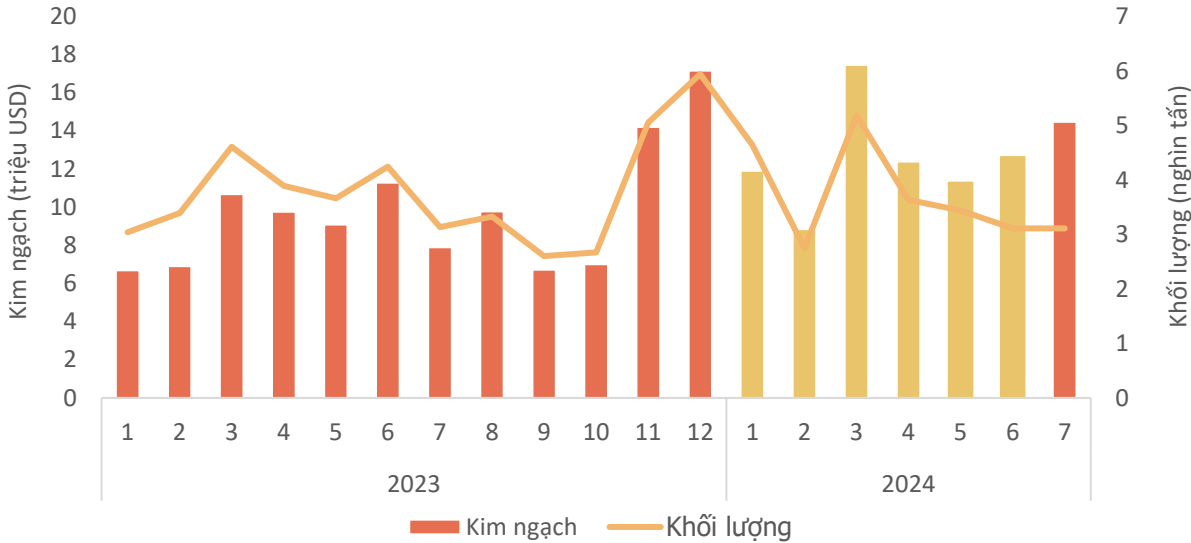


Tin liên quan



CÀ PHÊ

Khối lượng và giá trị cà phê xuất khẩu sang thị trường Hàn Quốc, T7/2024



Kết quả xuất khẩu cà phê VN sang thị trường Hàn Quốc, T7/2024

KIM NGẠCH

14,5 triệu USD

↗ Tăng **15%** so với T6/2024

↗ Tăng **83%** so với T7/2023

↗ Cao hơn **2,9 triệu USD** so với bình quân theo tháng năm 2023

❖ Lũy kế 7 tháng 2024 đạt **89** tr.USD, đạt **76%** kim ngạch 2023.

KHỐI LƯỢNG

3,1 nghìn tấn

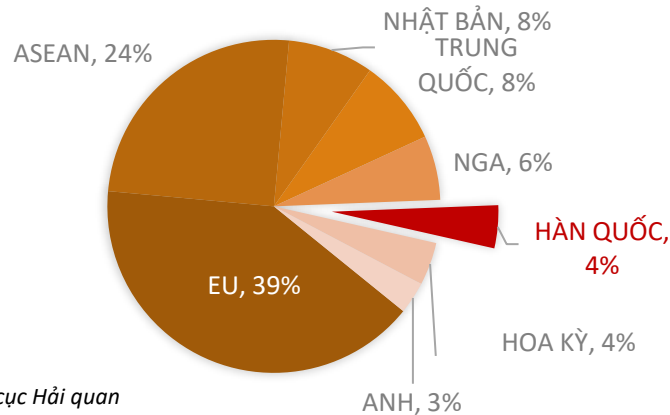
↗ Tăng **0,1%** so với T6/2024

↘ Giảm **0,7%** so với T7/2023

↘ Thấp hơn **0,7 nghìn tấn** so với bình quân theo tháng năm 2023

◇ Lũy kế 7 tháng 2024 đạt **25,9** nghìn tấn, đạt **57%** khối lượng năm 2023.

Tỷ trọng giá trị cà phê Việt Nam sang thị trường Hàn Quốc, T7/2024



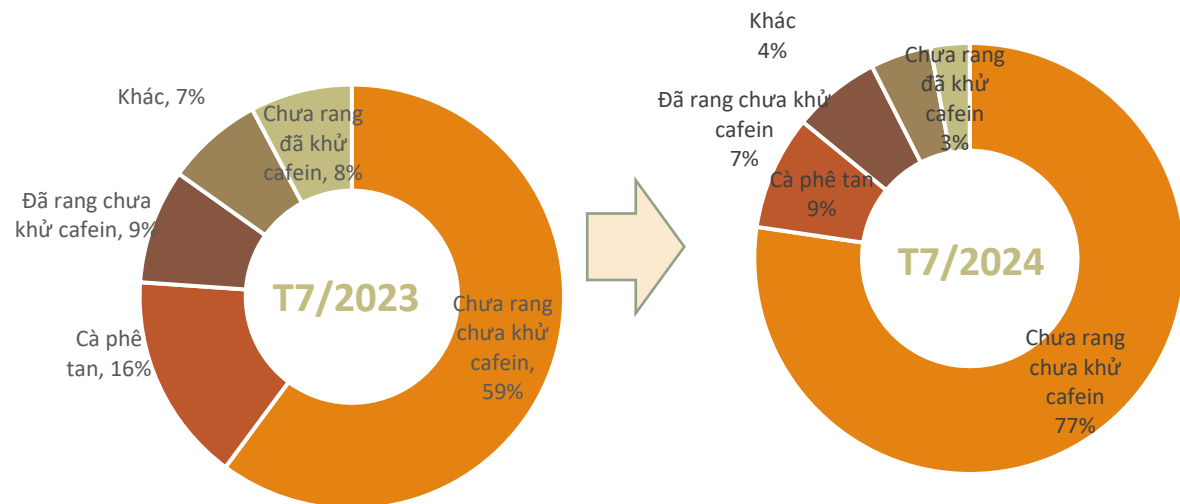
Biến động tỷ trọng giá trị cà phê VN sang thị trường Hàn Quốc, T7/2024



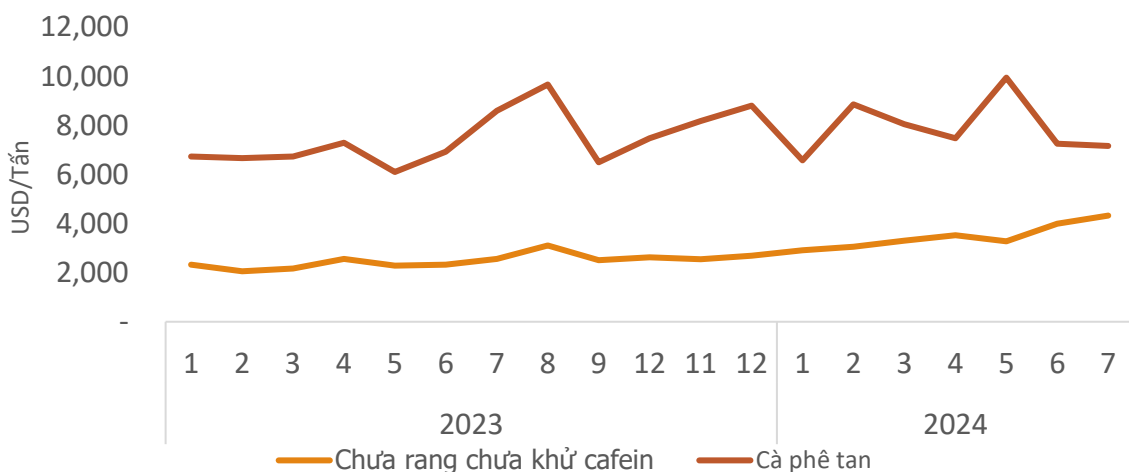


CÀ PHÊ

Cơ cấu chủng loại cà phê XK sang thị trường Hàn Quốc, T7/2024



Giá cà phê xuất khẩu bình quân sang thị trường Hàn Quốc, T7/2024



Kết quả xuất khẩu cà phê sang thị trường Hàn Quốc, T7/2024



Chưa rang chưa khử cafein

Kim ngạch: **11,2** Triệu USD
 Tăng **26%** so với T6/2024
 Tăng **139%** so với T7/2023



Cà phê tan

Kim ngạch: **1,2** Triệu USD
 Giảm **1%** so với T6/2024
 Tăng **0,3%** so với T7/2023



Đã rang chưa khử cafein

Kim ngạch: **0,9** Triệu USD
 Giảm **24%** so với T6/2024
 Tăng **40%** so với T7/2023

Cà phê tan

Giá xuất khẩu bình quân trong T7/2024 ở mức **7.162** USD/tấn, **giảm 1%** so với tháng trước; và **giảm 17%** so với cùng kỳ năm 2023.

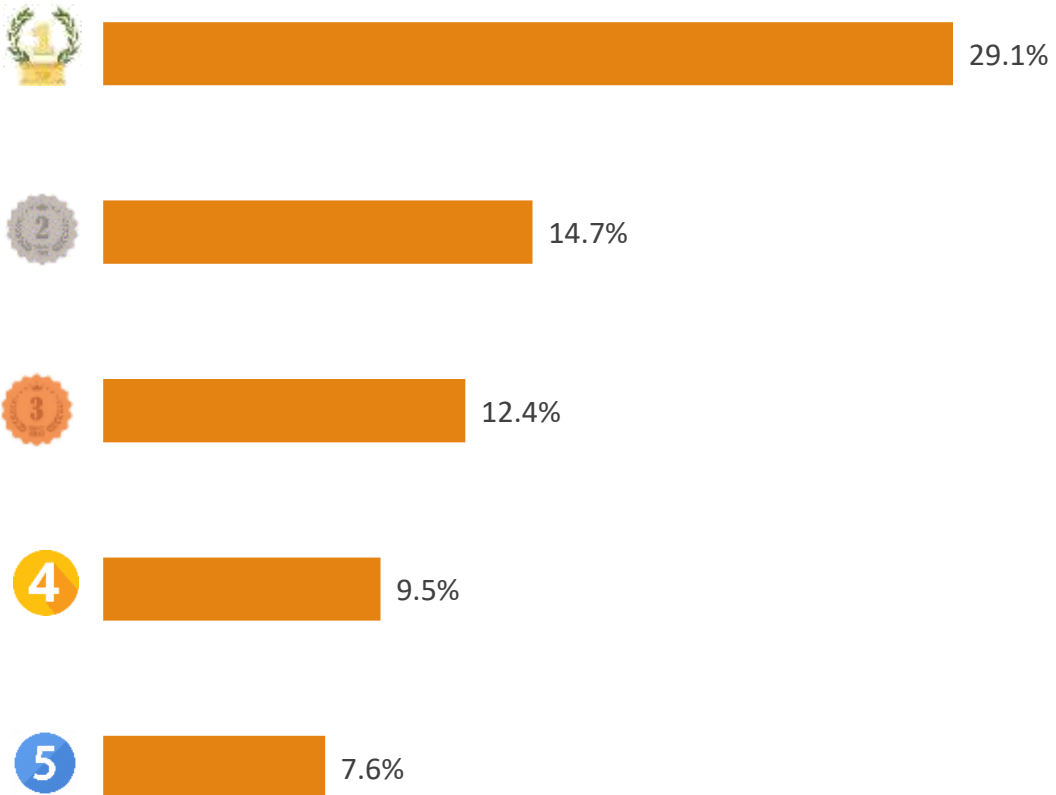
Cà phê chưa rang chưa khử cafein

Giá xuất khẩu bình quân trong T7/2024 ở mức **4.324** USD/tấn, **tăng 8%** so với tháng trước; và **tăng 69%** so với cùng kỳ năm 2023.

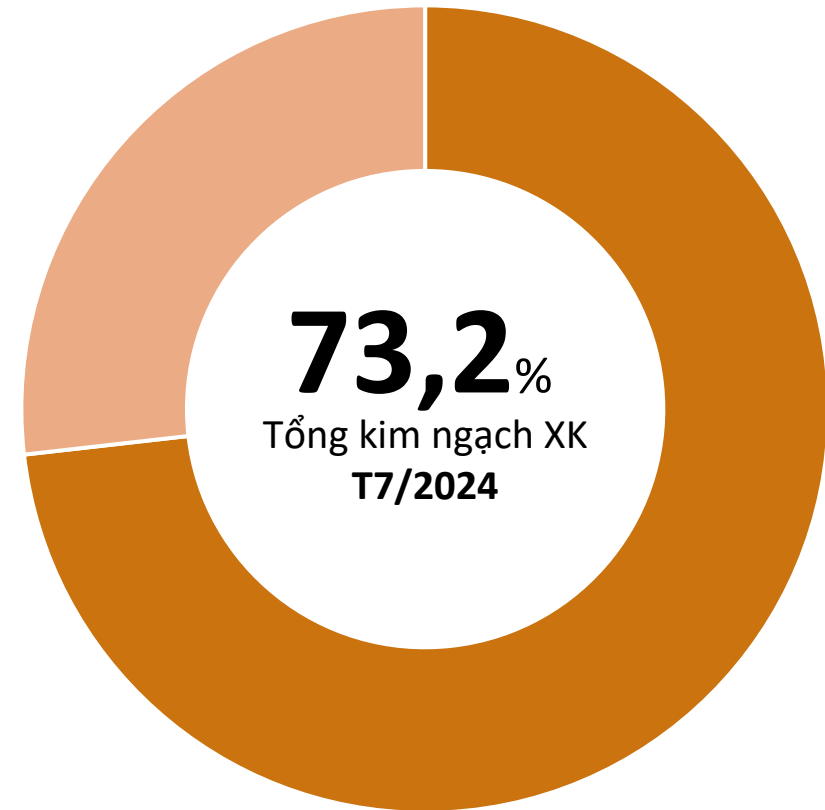


CÀ PHÊ

TOP 5 doanh nghiệp về kim ngạch xuất khẩu cà phê sang thị trường Hàn Quốc, T7/2024



Tỷ trọng về kim ngạch của TOP 5 doanh nghiệp xuất khẩu cà phê sang thị trường Hàn Quốc, T7/2024





CÀ PHÊ

ĐIỂM TIN THỊ TRƯỜNG Cà PHÊ HÀN QUỐC



Nhập khẩu cà phê đã khử cafein của Hàn Quốc tăng 13% so với năm trước.

Theo Tổng cục Hải quan của Hàn Quốc, từ tháng 1 đến tháng 7/2024, nhập khẩu cà phê chưa khử cafein đạt 3,88 nghìn tấn tăng 13% so với 7 tháng năm 2023, do người tiêu dùng có xu hướng gia tăng sử dụng sản phẩm này để đảm bảo sức khỏe vì không ảnh hưởng đến giấc ngủ và dạ dày.

Lượng tiêu thụ cà phê đã khử cafein tại các cửa hàng cũng tăng. Theo Starbucks, lượng cà phê đã khử cafein bán ra từ tháng 1 đến tháng 7 năm 2024 đã tăng 14% so với cùng kỳ năm trước. Chuỗi cửa hàng Twosome Place, lượng bán cà phê đã khử cafein trong 6 tháng đầu năm 2024 tăng 164% so với cùng kỳ năm 2023.

Nguồn: Nongmin.com



TIN LIÊN QUAN



RAU QUẢ (XUẤT KHẨU)

Giá trị rau quả xuất khẩu sang thị trường Hàn Quốc, T7/2024



Kết quả xuất khẩu rau quả sang thị trường Hàn Quốc, T7/2024

KIM NGẠCH



Giảm **9%** so với T6/2024

Tăng **30%** so với T7/2023

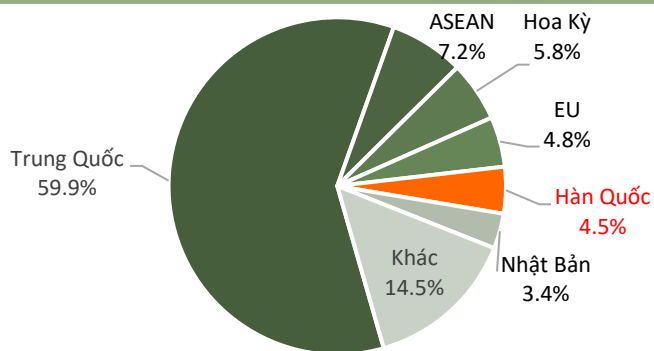
24,7

triệu USD

Cao hơn **5,9 triệu USD** so với bình quân theo tháng năm 2023

Lũy kế 7 tháng 2024 đạt **188,9 triệu USD**, đạt **84%** kim ngạch 2023

Tỷ trọng giá trị rau quả Việt Nam sang thị trường Hàn Quốc, T7/2024



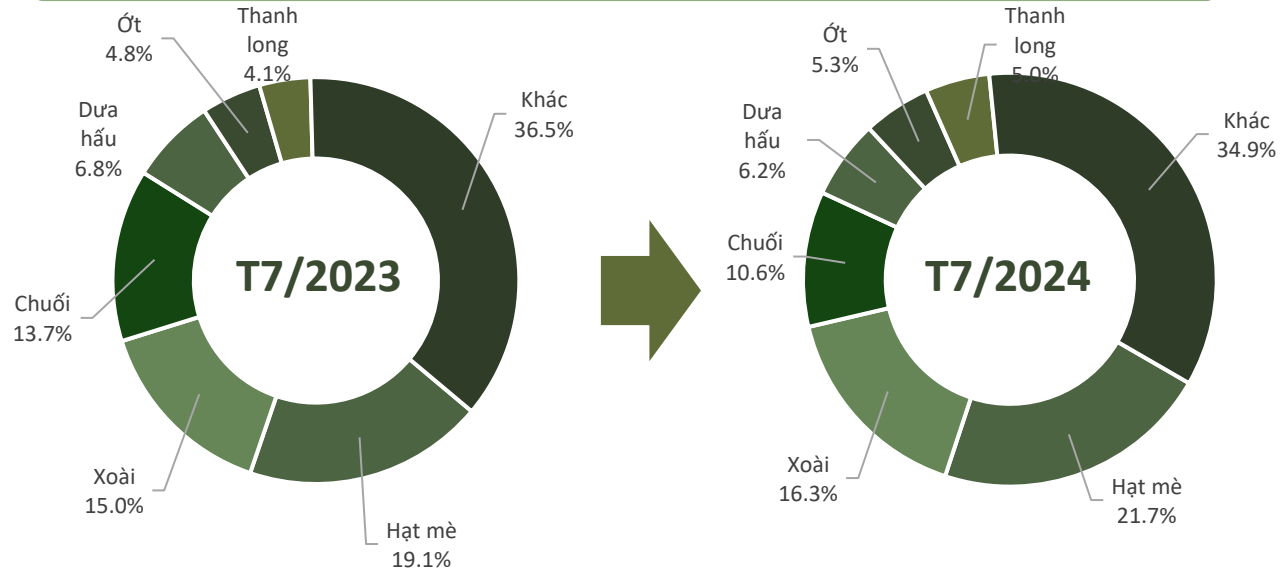
Biến động tỷ trọng giá trị rau quả VN sang thị trường Hàn Quốc, T7/2024





RAU QUẢ (XUẤT KHẨU)

Cơ cấu chủng loại rau quả xuất khẩu sang thị trường Hàn Quốc, T7/2024



Kết quả xuất khẩu rau quả sang thị trường Hàn Quốc, T7/2024



Hạt mè

Kim ngạch: **5,4** triệu USD
 Tăng **14%** so với T6/2024
 Tăng **48%** so với T7/2023



Xoài

Kim ngạch: **4,0** triệu USD
 Giảm **22%** so với T6/2024
 Tăng **42%** so với T7/2023



Chuối

Kim ngạch: **2,6** triệu USD
 Giảm **37%** so với T6/2024
 Tăng **0,6%** so với T7/2023



Dưa hấu

Kim ngạch: **1,5** triệu USD
 Tăng **12%** so với T6/2024
 Tăng **17%** so với T7/2023



Ớt

Kim ngạch: **1,3** triệu USD
 Giảm **28%** so với T6/2024
 Tăng **45%** so với T7/2023



Thanh long

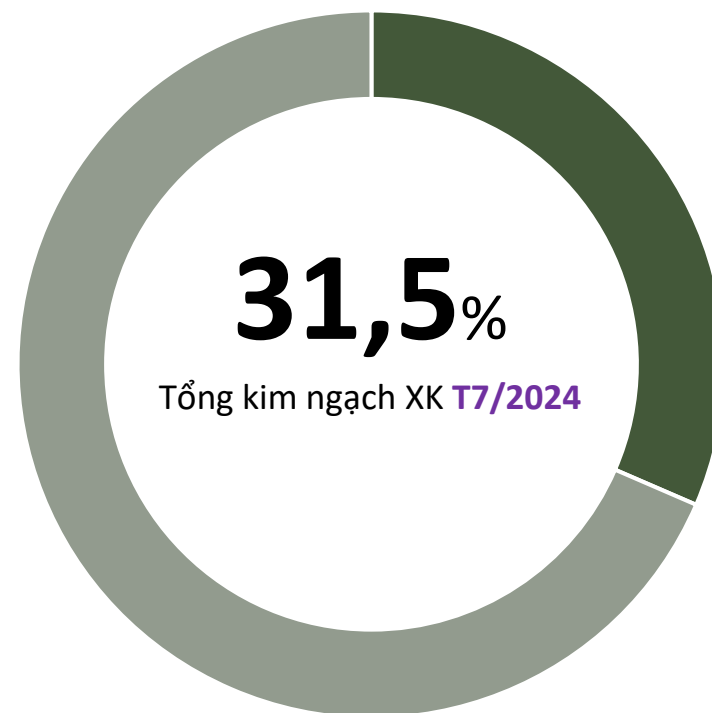
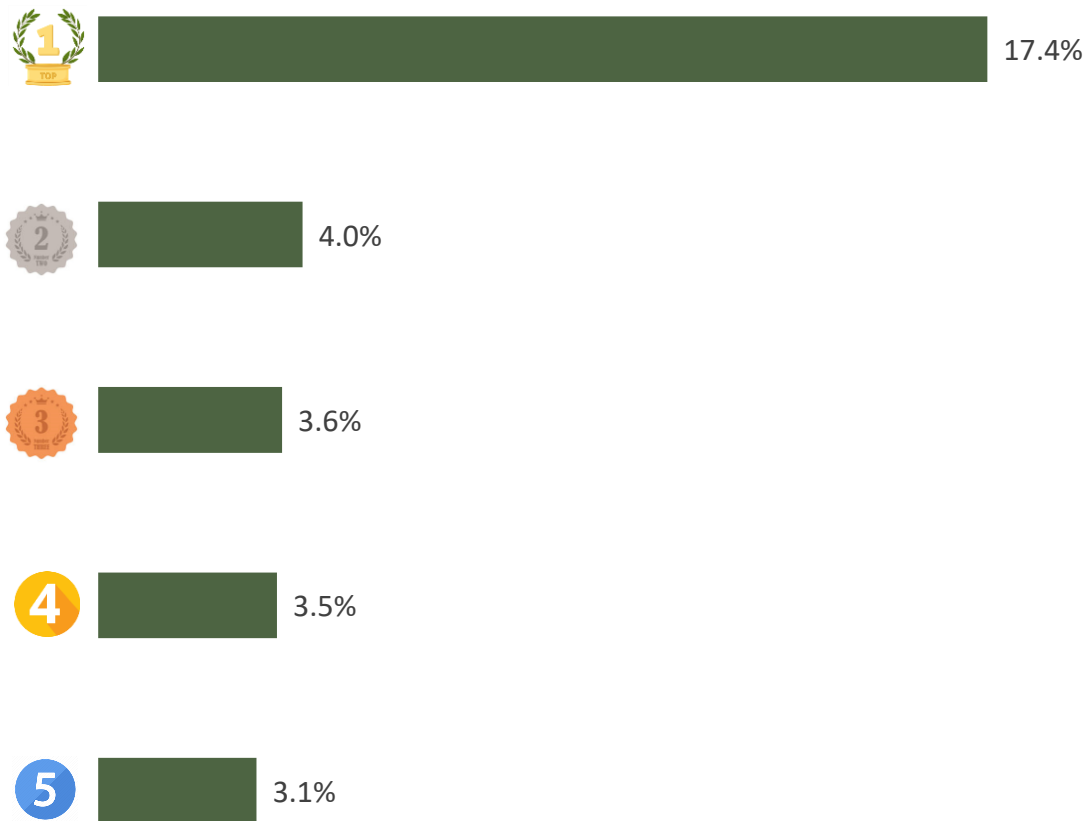
Kim ngạch: **1,2** triệu USD
 Giảm **11%** so với T6/2024
 Tăng **61%** so với T7/2023



RAU QUẢ (XUẤT KHẨU)

TOP 5 doanh nghiệp về kim ngạch xuất khẩu
sang thị trường Hàn Quốc, T7/2024

Tỷ trọng về kim ngạch của TOP 5 doanh nghiệp xuất khẩu
sang thị trường Hàn Quốc, T7/2024





RAU QUẢ (NHẬP KHẨU)

Giá trị rau quả nhập khẩu từ thị trường Hàn Quốc, T7/2024



Kết quả nhập khẩu rau quả từ thị trường Hàn Quốc, T7/2024

KIM NGẠCH



4,2

triệu USD

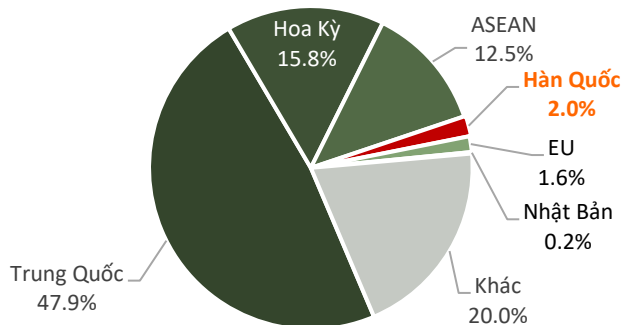
Tăng **32%** so với T6/2024

Tăng **2%** so với T7/2023

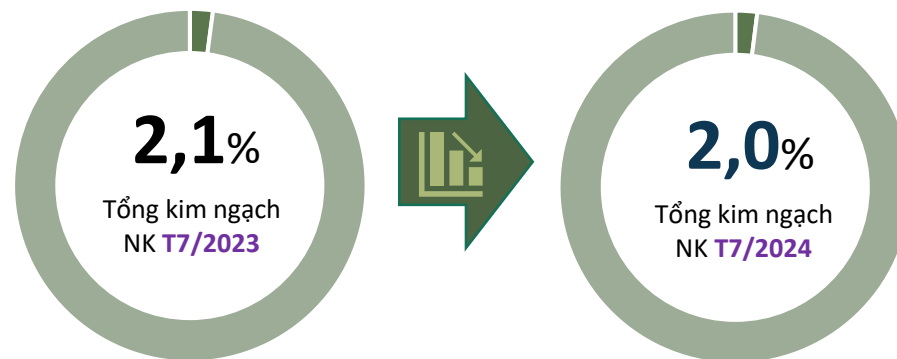
Thấp hơn **1,1 triệu USD** so với bình quân theo tháng năm 2023

Lũy kế 7 tháng 2024 đạt **29 triệu USD**, đạt **46%** kim ngạch 2023

Tỷ trọng giá trị rau quả nhập khẩu từ thị trường Hàn Quốc, T7/2024



Biến động tỷ trọng giá trị rau quả NK từ thị trường Hàn Quốc, T7/2024

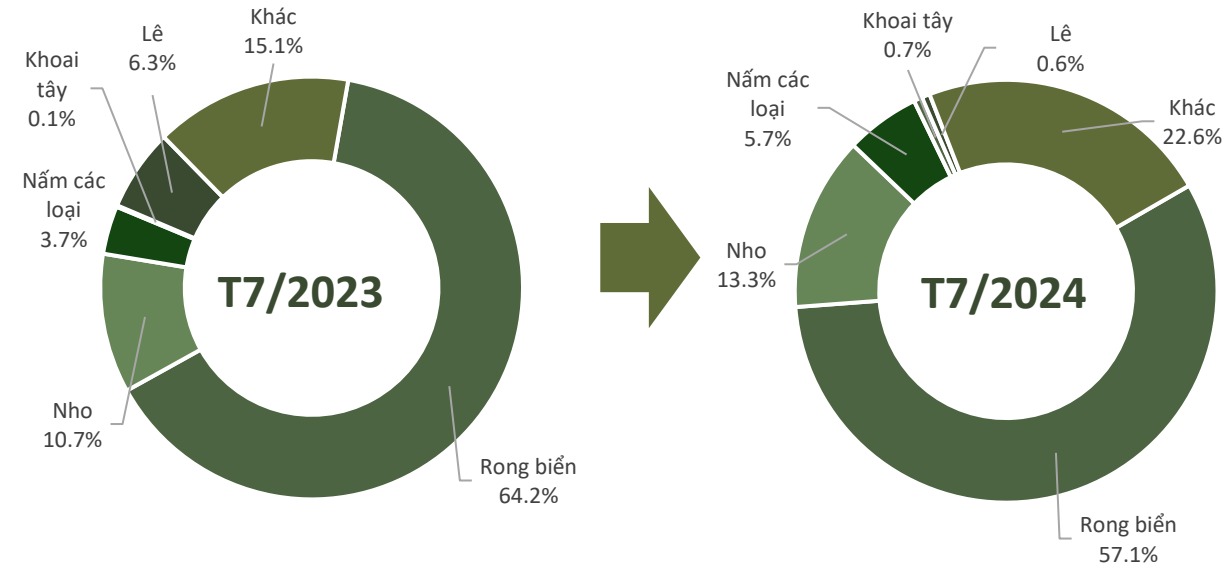




RAU QUẢ (NHẬP KHẨU)

Cơ cấu chủng loại rau quả nhập khẩu từ thị trường Hàn Quốc, T7/2024

Kết quả nhập khẩu rau quả từ thị trường Hàn Quốc, T7/2024



Rong biển

Kim ngạch: **2,4** triệu USD

Tăng **15%** so với T6/2024

Giảm **9%** so với T7/2023



Nho

Kim ngạch: **557,3** nghìn USD

Tăng **226%** so với T6/2024

Tăng **28%** so với T7/2023



Nấm các loại

Kim ngạch: **238** nghìn USD

Tăng **64%** so với T6/2024

Tăng **58%** so với T7/2023



Khoai tây

Kim ngạch: **27** nghìn USD

Tăng **458%** so với T6/2024

Tăng **486%** so với T7/2023



Lê

Kim ngạch: **26** nghìn USD

Giảm **6%** so với T6/2024

Giảm **90%** so với T7/2023

Hàn Quốc đặt mục tiêu xuất khẩu 6.000 tấn lê Naju sang Hoa Kỳ trong năm nay

Thành phố Naju thuộc tỉnh Jeolla Nam, Hàn Quốc đã xuất khẩu lô lê Wonhwang chín sớm đầu tiên sang Hoa Kỳ với khối lượng khoảng 110 tấn.

Tỉnh Naju đặt mục tiêu xuất khẩu 6.000 tấn lê trong năm nay. Để thúc đẩy xuất khẩu, Naju có kế hoạch thúc đẩy các tổ hợp xuất khẩu chuyên biệt, hỗ trợ các lô hàng theo hợp đồng và trang trải vật liệu đóng gói và chi phí vận chuyển.

Nguồn: Tridge.com

Giá trị xuất khẩu rau quả của Việt Nam sang Hàn Quốc trong 6 tháng đầu năm đạt 4.100 tỷ VNĐ

Theo Tổng cục Hải quan Việt Nam, 6 tháng đầu năm, Hàn Quốc đã chi hơn 164 triệu USD (4.100 tỷ VNĐ) để mua rau quả từ Việt Nam, chiếm 5% thị phần xuất khẩu rau quả Việt, tăng gần 55% so với cùng kỳ năm trước.

Theo đại diện Vinafruit, quy mô nhập khẩu rau quả từ Hàn Quốc đang không ngừng tăng trưởng. Dự kiến kim ngạch nhập khẩu rau quả từ Việt Nam của Hàn Quốc có khả năng tiếp tục tăng mạnh vào dịp lễ tết cuối năm.

Theo Thương vụ Việt Nam tại Hàn Quốc, ngoài chuối, các mặt hàng như dưa hấu, dứa, dâu, nho, xoài và mít cũng đang được người tiêu dùng Hàn Quốc quan tâm.

Nguồn: Vnexpress.net

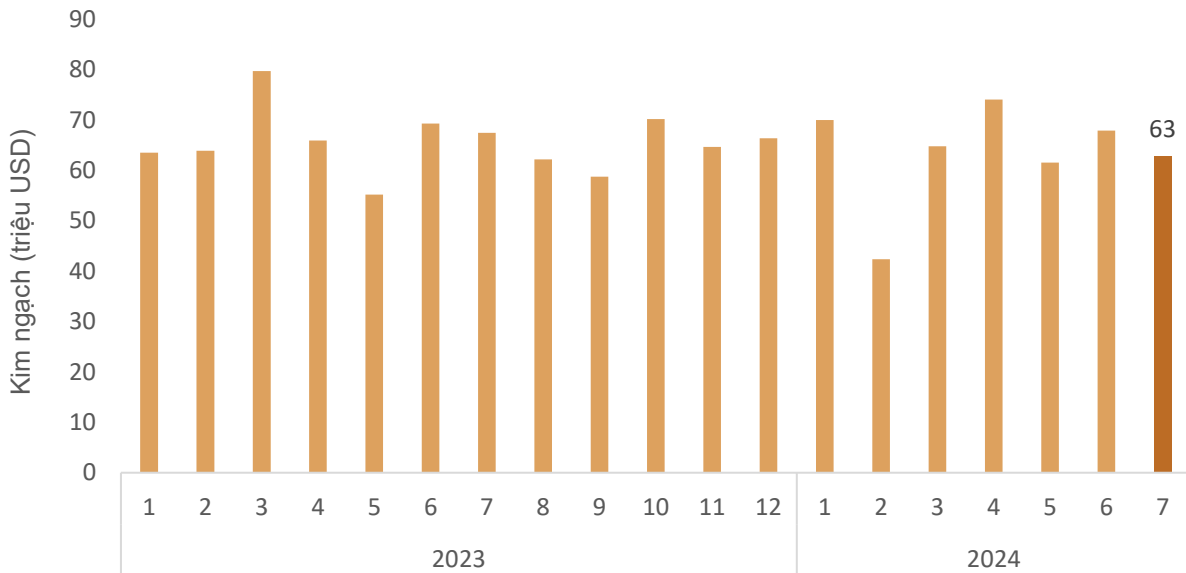


Tin liên quan



GỖ VÀ SP GỖ

Giá trị gỗ và SP gỗ xuất khẩu sang thị trường Hàn Quốc, T7/2024



Kết quả xuất khẩu gỗ và SP gỗ sang thị trường Hàn Quốc, T7/2024

KIM NGẠCH



63

triệu USD

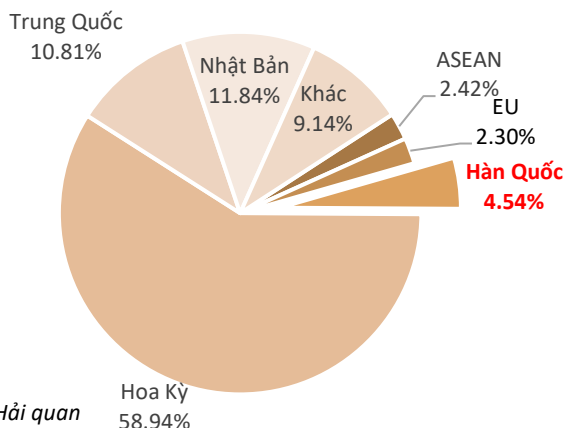
↘ Giảm **8%** so với T6/2024

↘ Giảm **7%** so với T7/2023

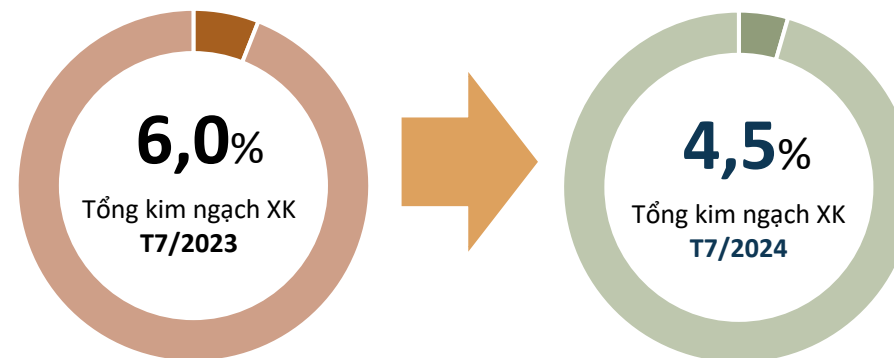
↘ Thấp hơn **2,9 triệu USD** so với bình quân theo tháng năm 2023

* Lũy kế 7 tháng 2024 đạt **443,3** triệu USD, đạt **56%** kim ngạch 2023

Tỷ trọng giá trị gỗ và SP gỗ sang thị trường Hàn Quốc, T7/2024



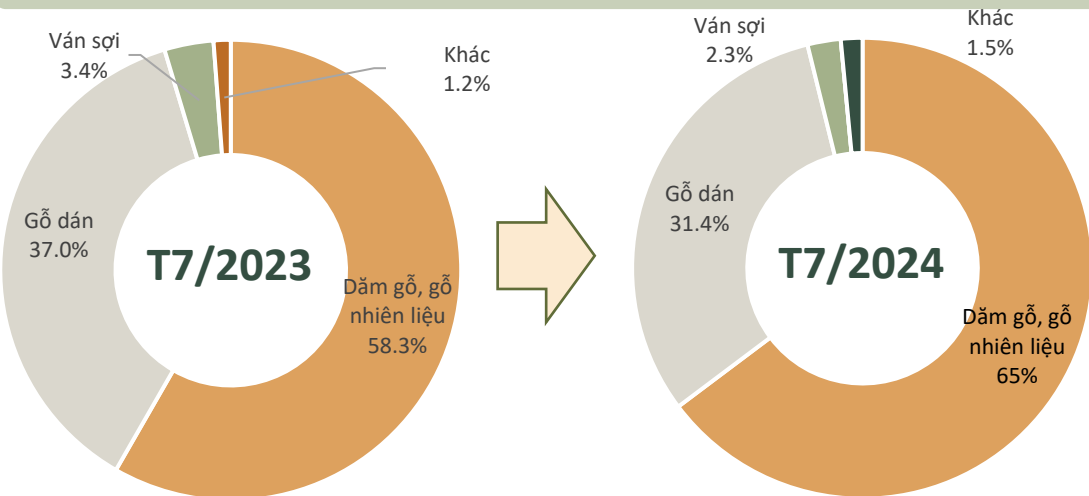
Biến động tỷ trọng giá trị gỗ và SP gỗ sang thị trường Hàn Quốc, T7/2024





GỖ VÀ SP GỖ

Cơ cấu chủng loại gỗ và SP gỗ XK sang thị trường Hàn Quốc, T7/2024



Kết quả xuất khẩu gỗ và SP gỗ sang thị trường Hàn Quốc, T7/2024



Dăm gỗ

Kim ngạch: **26,7** triệu USD
 Tăng **2%** so với T6/2024
 Giảm **8%** so với T7/2023



Gỗ dán

Kim ngạch: **12,9** triệu USD
 Giảm **27%** so với T6/2024
 Giảm **30%** so với T7/2023



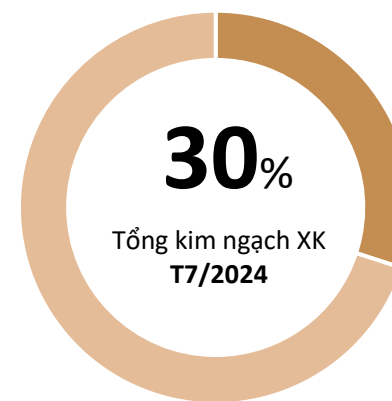
Ván sợi

Kim ngạch: **1,0** triệu USD
 Giảm **24%** so với T6/2024
 Giảm **44%** so với T7/2023

TOP 5 doanh nghiệp về kim ngạch XK sang thị trường Hàn Quốc, T7/2024



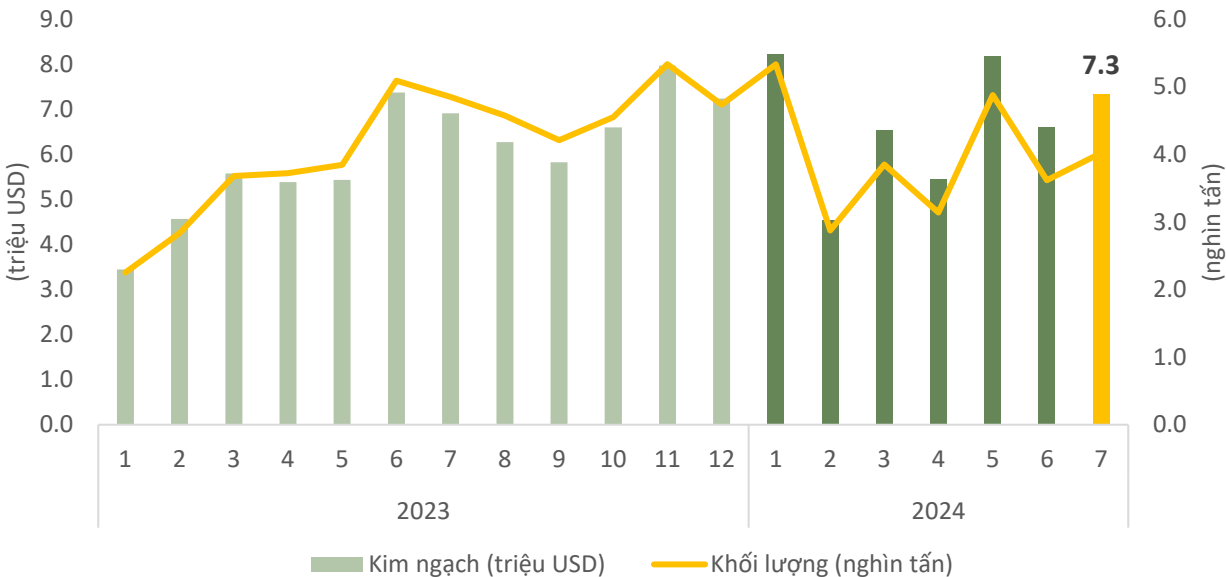
Tỷ trọng về kim ngạch của TOP 5 doanh nghiệp xuất khẩu sang thị trường Hàn Quốc, T7/2024





CAO SU

Khối lượng và giá trị cao su xuất khẩu sang thị trường Hàn Quốc, T7/2024



Kết quả xuất khẩu cao su sang thị trường Hàn Quốc, T7/2024

KIM NGẠCH

7,3 triệu USD



Tăng **11%** so với T6/2024

Tăng **6%** so với T7/2023

Cao hơn **1,3 triệu USD** so với bình quân theo tháng năm 2023

❖ Lũy kế 7 tháng 2024 đạt **46,9 tr.USD**, đạt **65%** kim ngạch năm 2023

KHỐI LƯỢNG

4,0 nghìn tấn



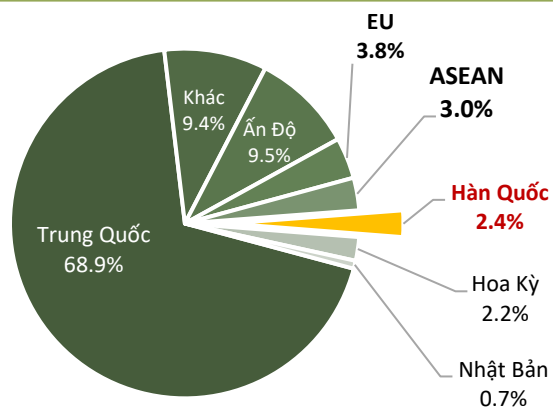
Tăng **11%** so với T6/2024

Giảm **17%** so với T7/2023

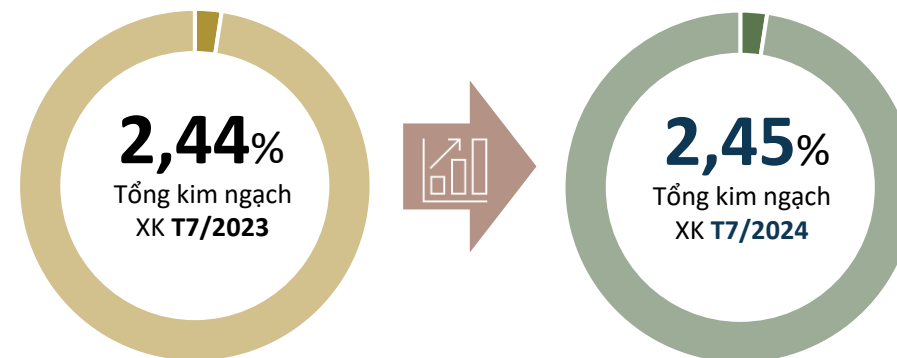
Thấp hơn **122 tấn** so với bình quân theo tháng năm 2023

❖ Lũy kế 7 tháng 2024 đạt **27,7 nghìn tấn**, đạt **56%** khối lượng năm 2023

Tỷ trọng giá trị cao su của Việt Nam sang thị trường Hàn Quốc, T7/2024



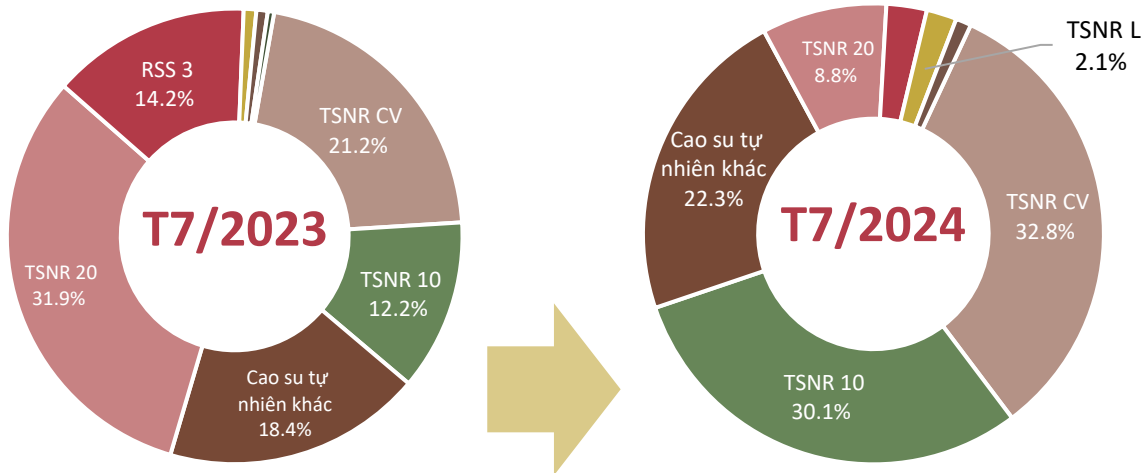
Biến động tỷ trọng giá trị cao su của VN sang thị trường Hàn Quốc, T7/2024





CAO SU

Cơ cấu chủng loại cao su xuất khẩu sang thị trường Hàn Quốc, T7/2024



Kết quả xuất khẩu cao su sang thị trường Hàn Quốc, T7/2024



Cao su tự nhiên khác

Kim ngạch: **1,63** triệu USD
Giảm **3%** so với T6/2024
Tăng **27%** so với T7/2023



TSNR CV

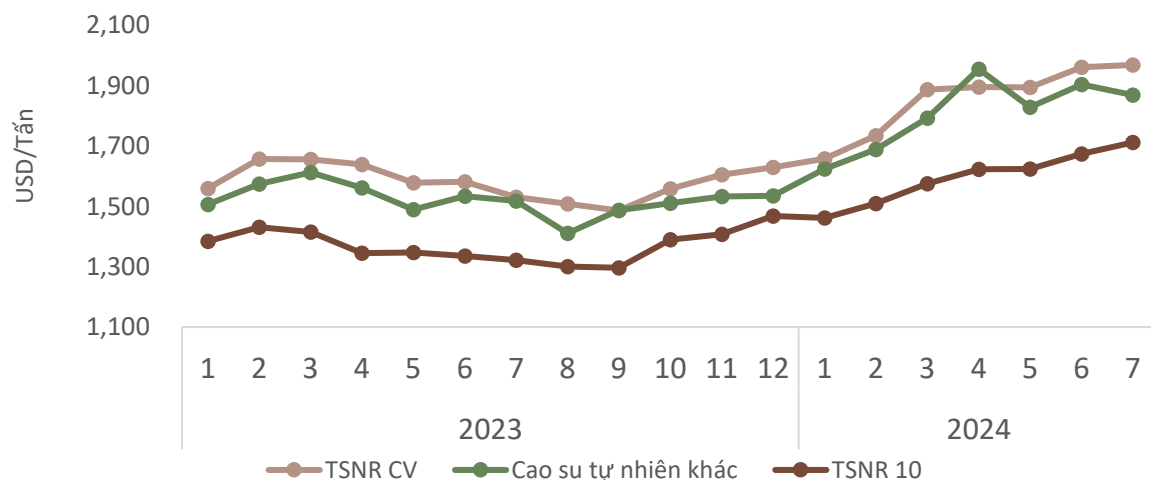
Kim ngạch: **2,4** triệu USD
Tăng **102%** so với T6/2024
Tăng **62%** so với T7/2023



TSNR 10

Kim ngạch: **2,2** triệu USD
Tăng **25,5%** so với T6/2024
Tăng **159%** so với T7/2023

Giá cao su Việt Nam XK bình quân sang thị trường Hàn Quốc, T7/2024



Cao su tự nhiên khác

Giá xuất khẩu bình quân trong T7/2024 ở mức **1.868** USD/tấn; giảm **2%** so với tháng trước; và tăng **23%** so với cùng kỳ năm 2023.

TSNR CV

Giá xuất khẩu bình quân trong T7/2024 ở mức **1.969** USD/tấn; tăng **0,4%** so với tháng trước; và tăng **29%** so với cùng kỳ năm 2023.

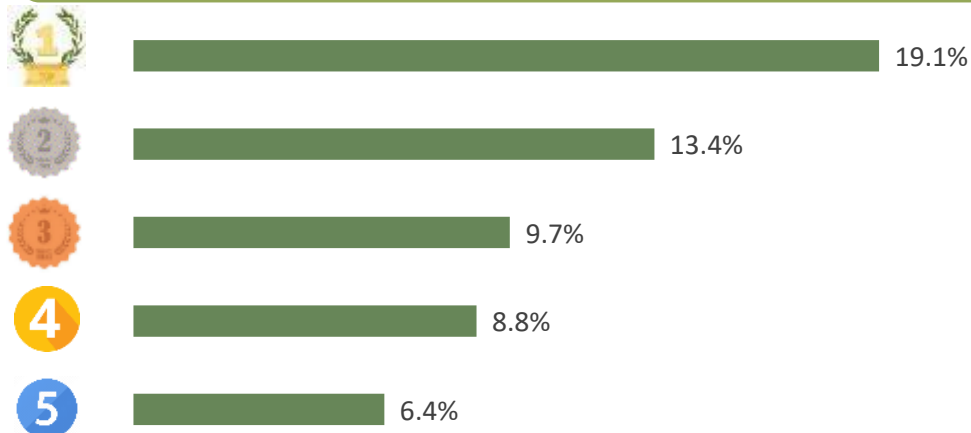
TSNR 10

Giá xuất khẩu bình quân trong T7/2024 ở mức **1.712** USD/tấn; tăng **2,3%** so với tháng trước; và tăng **29,6%** so với cùng kỳ năm 2023.

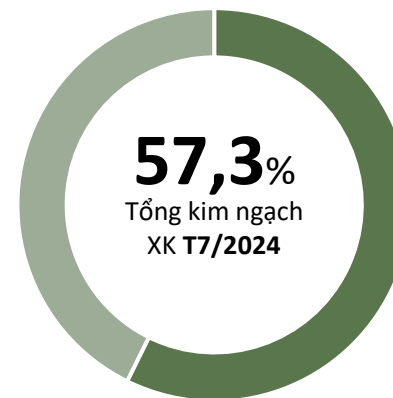


CAO SU

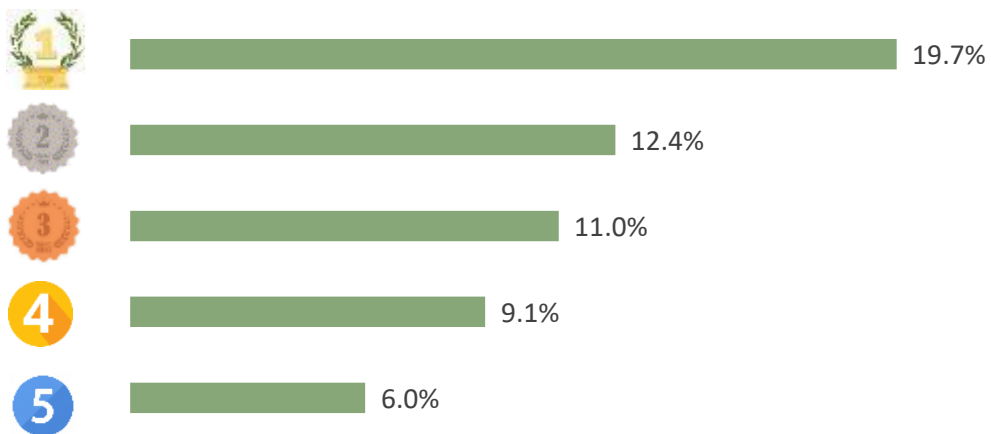
TOP 5 doanh nghiệp về kim ngạch xuất khẩu cao su sang thị trường Hàn Quốc, T7/2024



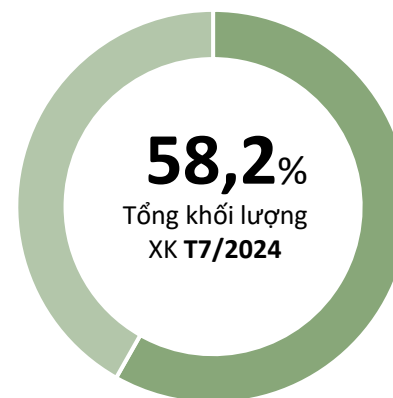
Tỷ trọng về kim ngạch của TOP 5 doanh nghiệp xuất khẩu cao su sang thị trường Hàn Quốc, T7/2024



TOP 5 doanh nghiệp về khối lượng xuất khẩu cao su sang thị trường Hàn Quốc, T7/2024



Tỷ trọng về khối lượng của TOP 5 doanh nghiệp xuất khẩu cao su sang thị trường Hàn Quốc, T7/2024





CAO SU

ĐIỂM TIN THỊ TRƯỜNG CAO SU HÀN QUỐC



Trong 6 tháng đầu năm 2024, Hàn Quốc nhập khẩu 118,99 nghìn tấn cao su tự nhiên (HS 4001), trị giá 195,59 triệu USD, giảm 20,8% về lượng và giảm 12,1% về trị giá so với cùng kỳ năm 2023. Thái Lan, Indonesia, Việt Nam, Campuchia và Philippines là 5 thị trường lớn nhất cung cấp cao su tự nhiên cho Hàn Quốc. Trong đó, Hàn Quốc tăng nhập khẩu cao su tự nhiên của Việt Nam; giảm nhập khẩu từ Thái Lan, Indonesia, Campuchia và Philippines so với cùng kỳ năm 2023.

Trong 6 tháng đầu năm 2024, Việt Nam là thị trường cung cấp cao su tự nhiên lớn thứ 3 cho Hàn Quốc, đạt 16,4 nghìn tấn, trị giá 28,27 triệu USD, tăng 11,3% về lượng và tăng 22,9% về trị giá so với cùng kỳ năm 2023. Thị phần cao su tự nhiên của Việt Nam trong tổng lượng nhập khẩu của Hàn Quốc chiếm 13,79%, cao hơn so với mức 9,82% của 6 tháng đầu năm 2023.

Nguồn: Cơ quan Hải quan Hàn Quốc

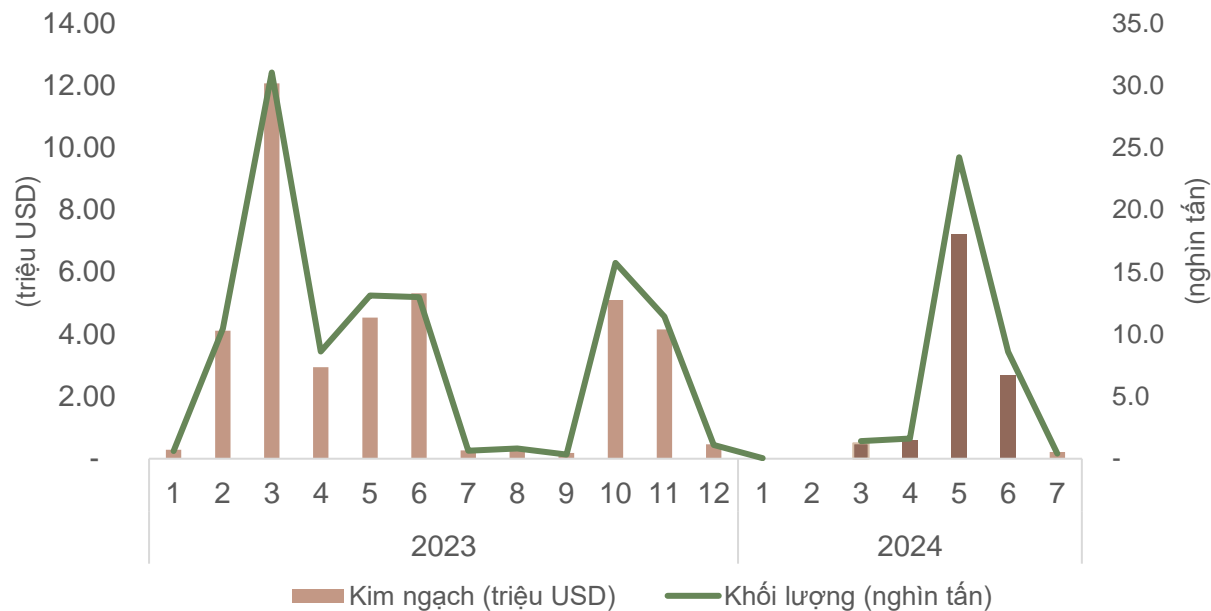


Tin liên quan



SẢN VÀ SẢN PHẨM TỪ SẢN

Khối lượng và giá trị sản và SP từ sản XK sang thị trường Hàn Quốc, T7/2024



Kết quả XK sản và sản phẩm từ sản sang thị trường Hàn Quốc, T7/2024

KIM NGẠCH

218,3 nghìn USD

Giảm **92%** so với T6/2024

Giảm **17%** so với T7/2023

Thấp hơn **3,1 triệu USD** so với bình quân theo tháng năm 2023

* Lũy kế 7 tháng 2024 đạt **11,2 triệu USD**, đạt **28%** kim ngạch năm 2023

KHỐI LƯỢNG

405 tấn

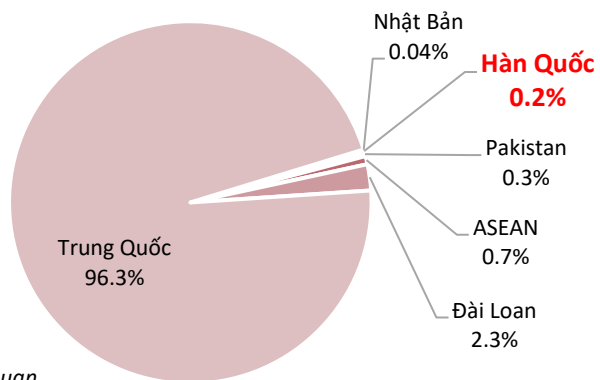
Giảm **95%** so với T6/2024

Giảm **36%** so với T7/2023

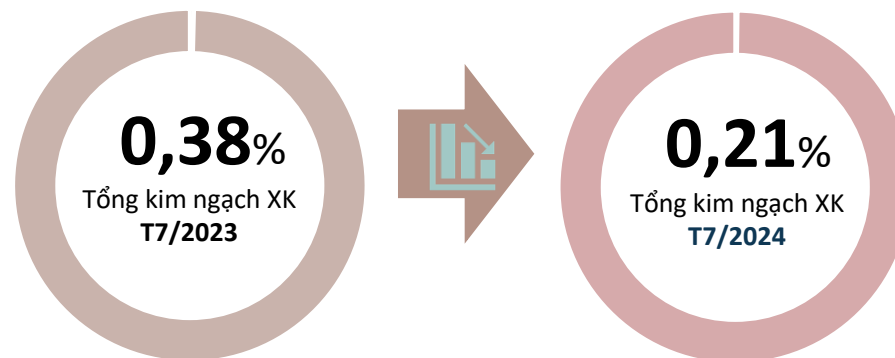
Cao hơn **8.504 tấn** so với bình quân theo tháng năm 2023

* Lũy kế 7 tháng 2024 đạt **36,3 nghìn tấn**, đạt **34%** khối lượng năm 2023

Tỷ trọng giá trị sản và sản phẩm từ sản sang thị trường Hàn Quốc, T7/2024



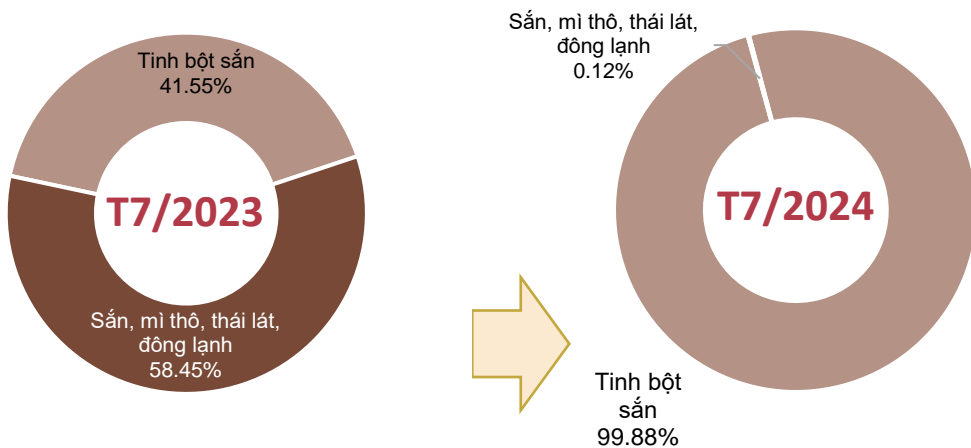
Biến động tỷ trọng giá trị sản & SP sản sang thị trường Hàn Quốc, T7/2024



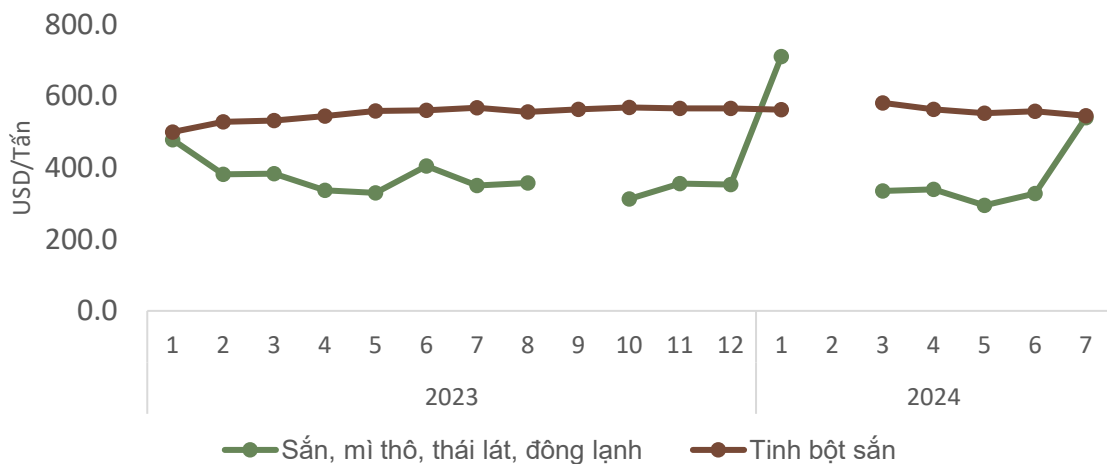


SẺN VÀ SẢN PHẨM TỪ SẺN

Cơ cấu chủng loại sẻn và SP từ sẻn XK sang thị trường Hàn Quốc, T7/2024



Giá sẻn và SP từ sẻn XK bình quân sang thị trường Hàn Quốc, T7/2024



Kết quả XK sẻn và SP từ sẻn sang thị trường Hàn Quốc, T7/2024



Sẻn thô, thái lát, đông lạnh

Kim ngạch: **217** nghìn USD
 Tăng **81,3%** so với T6/2024
 Tăng **98,3%** so với T7/2023



Tinh bột sẻn

Kim ngạch: **0,3** nghìn USD
 Giảm **100%** so với T6/2024
 Giảm **99,8%** so với T7/2023

Sẻn thô, thái lát, đông lạnh

Giá xuất khẩu bình quân trong T7/2024 ở mức **540 USD/tấn**; **tăng 54%** so với tháng trước; và **tăng 65%** so với cùng kỳ năm 2023.

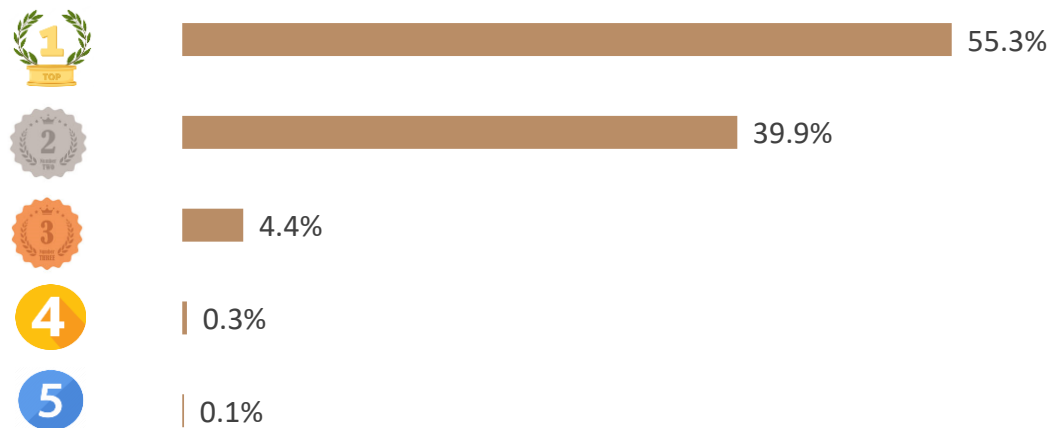
Tinh bột sẻn

Giá xuất khẩu bình quân trong T7/2024 ở mức **545 USD/tấn**; **giảm 2%** so với tháng trước; và **giảm 4%** so với cùng kỳ năm 2023.

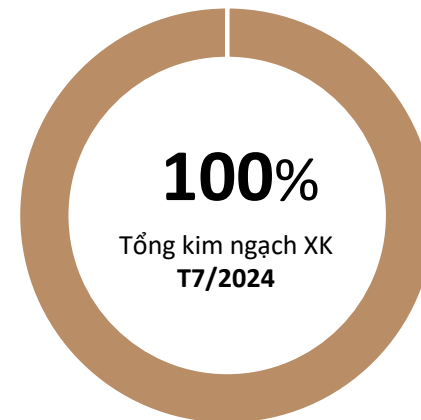


SẢN VÀ SẢN PHẨM TỪ SẢN

TOP 5 doanh nghiệp về kim ngạch XK sang thị trường Hàn Quốc, T7/2024



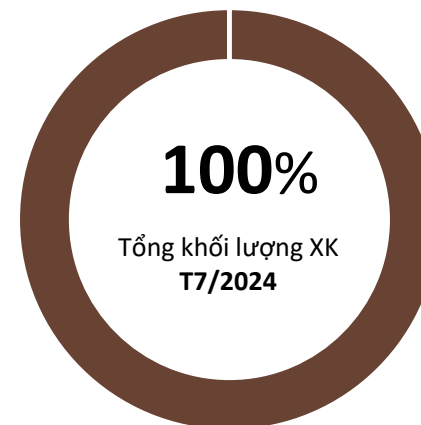
Tỷ trọng về kim ngạch của TOP 5 DN XK sang thị trường Hàn Quốc, T7/2024



TOP 5 DN về khối lượng XK sang thị trường Hàn Quốc, T7/2024



Tỷ trọng về khối lượng của TOP 5 DN XK sang thị trường Hàn Quốc, T7/2024



Ipsard

AGRO@INFO


Ý kiến góp ý, xin vui lòng gửi đến:

TRUNG TÂM THÔNG TIN PHÁT TRIỂN NÔNG NGHIỆP NÔNG THÔN
VIỆN CHÍNH SÁCH VÀ CHIẾN LƯỢC PHÁT TRIỂN NÔNG NGHIỆP NÔNG THÔN

Địa chỉ: *Số 16 Thụy Khuê, P. Thụy Khuê, Q. Tây Hồ, Hà Nội*

Email: thongtinthitruong@ipsard.gov.vn; info@agro.gov.vn

Website: <http://agro.gov.vn/>



Xem thêm báo cáo