Số Tháng 8/2024

# BÁO CÁO TÌNH HÌNH XUẤT KHẨU NÔNG LÂM THỦY SẢN

# THỊ TRƯỜNG EU

Thực hiện: AGROINFO

# TÌNH HÌNH XUẤT NHẬP KHẨU NÔNG LÂM THỦY SẢN VIỆT NAM SANG THỊ TRƯỜNG EU THÁNG 7/2024

## Kim ngạch xuất khẩu và nhập khẩu NLTS VN - EU, T7/2024

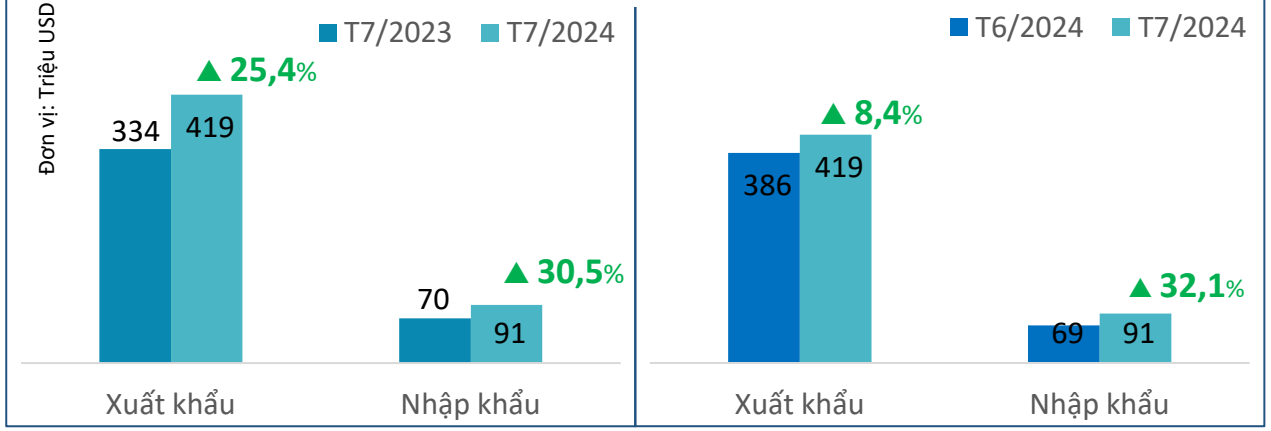


## Kim ngạch xuất khẩu NLTS chính VN sang thị trường EU, T7/2024

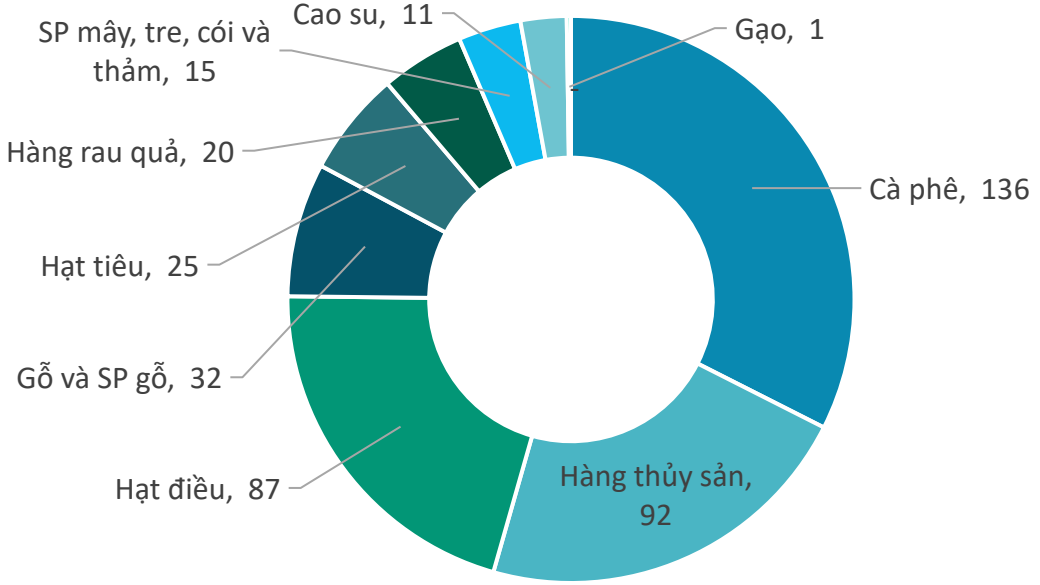


Đơn vị: Triệu USD

## Biến động giá trị xuất khẩu NLTS chính VN sang thị trường EU, T7/2024 so với T6/2024

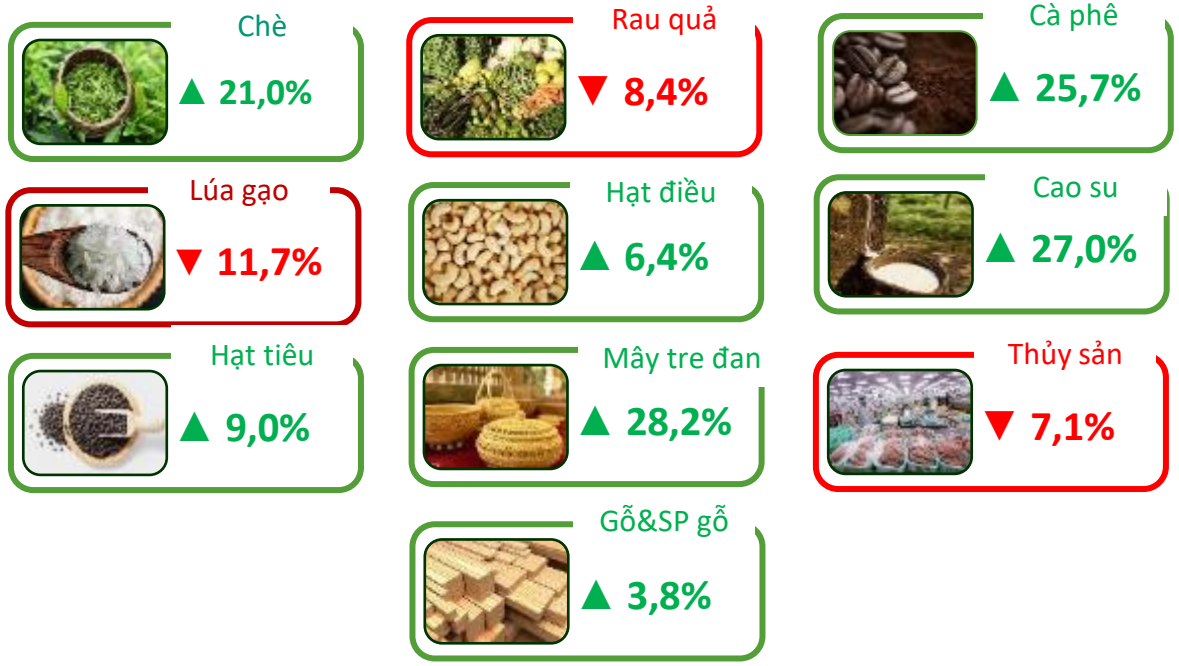


## Biến động giá xuất khẩu bình quân của một số sản phẩm NLTS chính VN sang thị trường EU, T7/2024 so với T7/2023 và T6/2024

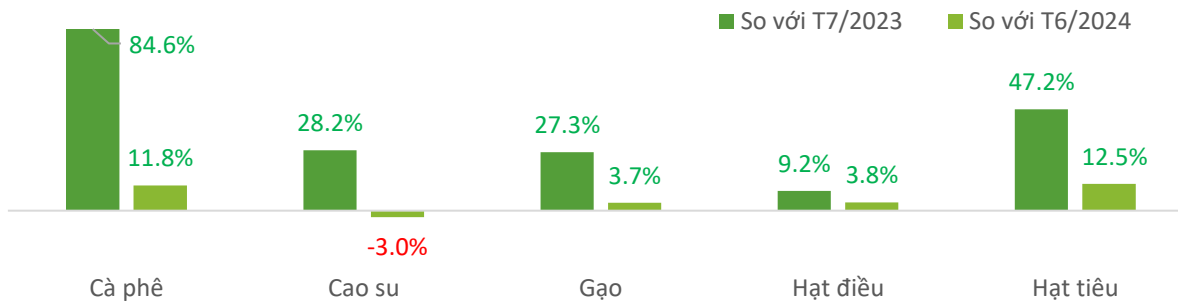


*Nguồn: Tổng hợp từ số liệu của Tổng cục Hải quan*

TIN NỔI BẬT

## Nhiều dư địa gia tăng xuất khẩu nông sản sang EU

Sau 4 năm thực thi Hiệp định Thương mại tự do Việt Nam - EU (EVFTA), hàng hóa xuất khẩu của Việt Nam vào EU đạt gần 170 tỷ USD, tăng gần 50%. Trong đó, nông sản là một trong những mặt hàng xuất khẩu chủ lực; trung bình mỗi năm, xuất khẩu nông sản vào EU tăng 15%.

Mặc dù xuất khẩu nông sản sang EU đã đạt nhiều kết quả tích cực, song nhìn chung vẫn chưa như kỳ vọng. Cụ thể, tỷ lệ xuất khẩu của nước ta sang EU, trong đó có nông sản, vẫn còn thấp, mới chỉ trên 2% quy mô dung lượng thị trường EU. Tỷ lệ tận dụng ưu đãi của EVFTA hiện mới đạt trên 20%, dù khá cao so với những FTA mới đưa vào thực thi nhưng vẫn thấp so với mong muốn. Điều này đồng nghĩa cơ hội cũng như dư địa mở rộng thị trường xuất khẩu cho hàng nông sản của Việt Nam vào EU vẫn rất lớn.

*Nguồn: Daibieunhandan.vn*

## Nền kinh tế lớn nhất Eurozone đang trở lại tình trạng trì trệ

Báo cáo của Văn phòng Thống kê Liên bang (Destatis) công bố ngày 27/8/2024 cho thấy trong Quý II/2024, kinh tế Đức đã suy giảm 0,1% so với quý trước đó.

Như vậy, sau khi tăng nhẹ trong quý đầu năm, nền kinh tế lớn nhất khu vực đồng tiền chung châu Âu (Eurozone) lại hạ nhiệt trở lại. Đầu tư vào thiết bị, đặc biệt là máy móc, công cụ và phương tiện vận chuyển đã giảm 4,1% . Tiêu dùng hộ gia đình cũng giảm 0,2% so với quý trước đó.

Nền kinh tế dường như vẫn còn nhiều bất ổn khiến các khoản đầu tư bị trì hoãn. Kết quả khảo sát 9.000 nhà quản lý của Viện IFO Munich công bố cho thấy chỉ số môi trường kinh doanh trong tháng 8/2024 đã giảm 0,4 điểm xuống 86,6 điểm, tháng giảm thứ 3 liên tiếp. Chủ tịch Viện IFO, Clemens Fuest, cho rằng kinh tế Đức ngày càng rơi vào khủng hoảng.

Lòng tin kinh doanh cũng xấu đi rõ rệt, đặc biệt là trong ngành công nghiệp. Môi trường kinh doanh của các nhà cung cấp dịch vụ cũng suy giảm. Hoạt động thương mại tăng nhẹ sau hai quý giảm liên tiếp.

Với những diễn biến trong Quý II, hiện có rất ít hy vọng về sự phát triển kinh tế nói chung trong cả năm 2024. Các chuyên gia tại Ngân hàng phát triển KfW đang kỳ vọng kinh tế Đức sẽ tăng trưởng trở lại trong Quý III.

Tuy nhiên, họ chỉ kỳ vọng mức tăng GDP 0,1% trong cả năm 2024 và 1% cho năm 2025. Trong khi đó, Chính phủ Đức dự báo nền kinh tế sẽ tăng trưởng ở mức 0,3% trong năm nay.

*Nguồn: Tinnhanhchungkhoan.vn*

TIN LIÊN QUAN

# CÀ PHÊ

## Khối lượng và giá trị cà phê xuất khẩu sang thị trường EU, T7/2024

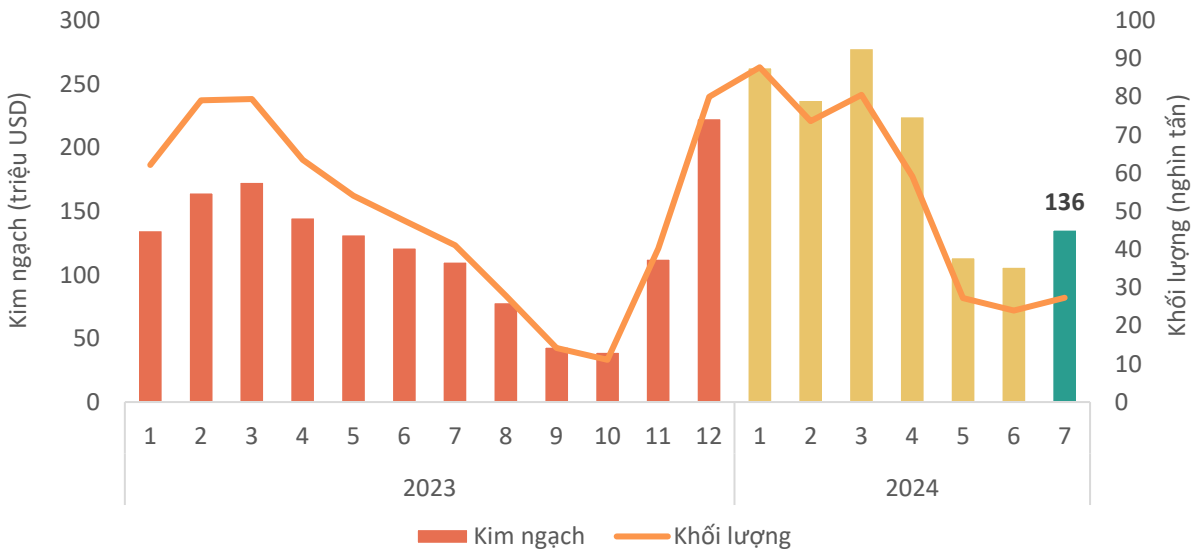


## Kết quả xuất khẩu cà phê sang thị trường EU, T7/2024

### KIM NGẠCH

**135,6** *triệu USD*

- Tăng **25,7%** so với T6/2024
- Tăng **22,8%** so với T7/2023
- Cao hơn **12,3** triệu USD so với bình quân theo tháng năm 2023.
- Giá trị xuất khẩu 7T/2024 đạt **1,4** tỷ USD, đạt **91,9%** kim ngạch 2023

### KHỐI LƯỢNG

**27,3** *nghìn tấn*

- Tăng **25,7%** so với T6/2024
- Giảm **33,4%** so với T7/2023
- Thấp hơn **22,7** nghìn tấn so với bình quân theo tháng năm 2023
- Khối lượng xuất khẩu 7T /2024 đạt **379,6** nghìn tấn, đạt **63,3%** lượng năm 2023

## Tỷ trọng giá trị cà phê Việt Nam sang thị trường EU, T7/2024

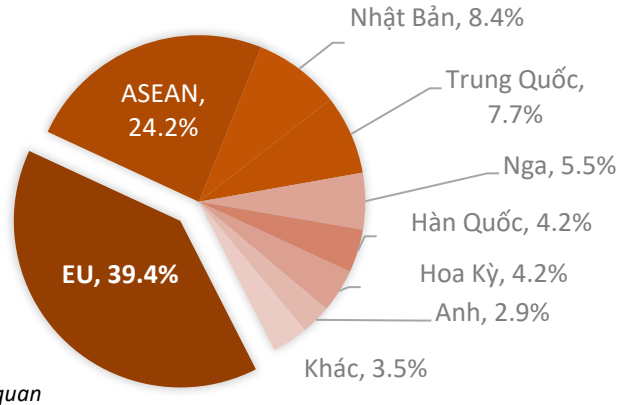


## Biến động tỷ trọng giá trị cà phê Việt Nam sang thị trường EU, T7/2024

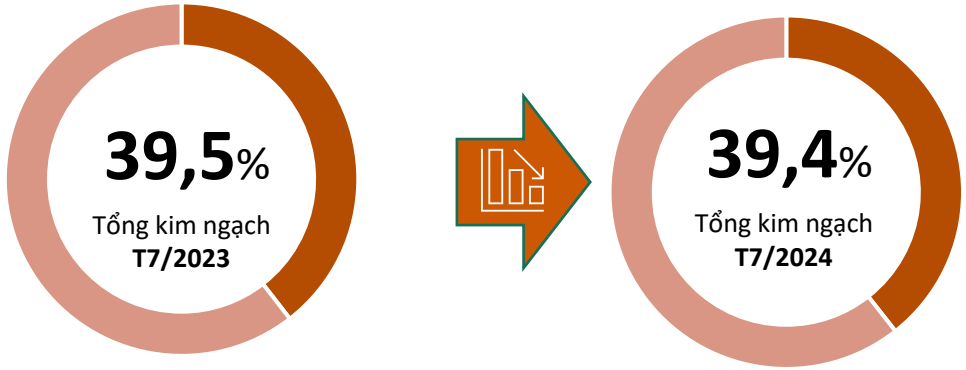


*Nguồn: Tổng hợp từ số liệu của Tổng cục Hải quan*

# CÀ PHÊ

## Cơ cấu chủng loại cà phê xuất khẩu sang thị trường EU, T7/2024

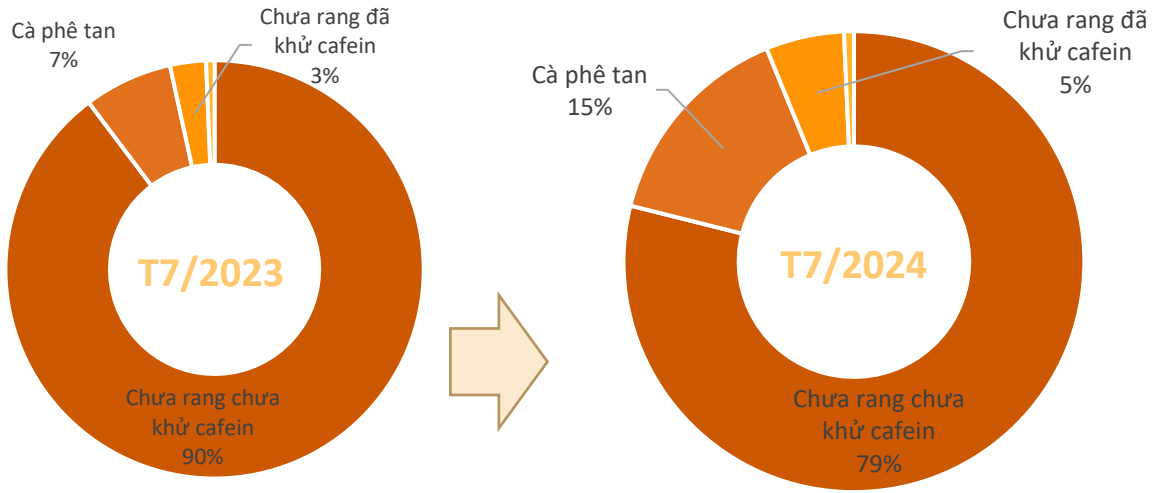


## Giá cà phê xuất khẩu bình quân sang thị trường EU, T7/2024

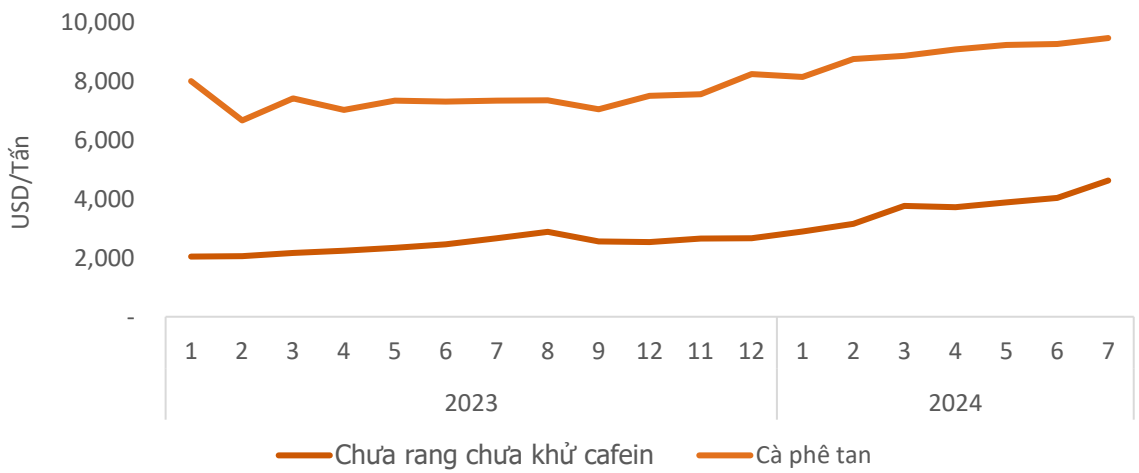


*Nguồn: Tổng hợp từ số liệu của Tổng cục Hải quan*

## Kết quả xuất khẩu cà phê sang thị trường EU, T7/2024

### Chưa rang chưa khử cafein

Kim ngạch: **112** Triệu USD

Tăng **38,7%** so với T6/2024

Tăng **15,7%** so với T7/2023

### Cà phê tan

Kim ngạch: **10,3** Triệu USD

Giảm **25,1%** so với T6/2024

Tăng **34,8%** so với T7/2023

### Chưa rang đã khử cafein

Kim ngạch: **11,2** Triệu USD

Tăng **109%** so với T6/2024

Tăng **46,1%** so với T7/2023

### Cà phê tan

Giá xuất khẩu bình quân trong T7/2024 ở mức **9.460** USD/tấn; tăng **2,2%** so với tháng trước, và tăng **33%** so với cùng kỳ năm 2023.

### Cà phê chưa rang chưa khử cafein

Giá xuất khẩu bình quân trong T7/2024 ở mức **4.623** USD/tấn; tăng **14,6%** so với tháng trước, và tăng **86,4%** so với cùng kỳ năm 2023.

# CÀ PHÊ

**TOP 5 doanh nghiệp về kim ngạch xuất khẩu sang thị trường EU, T7/2024**

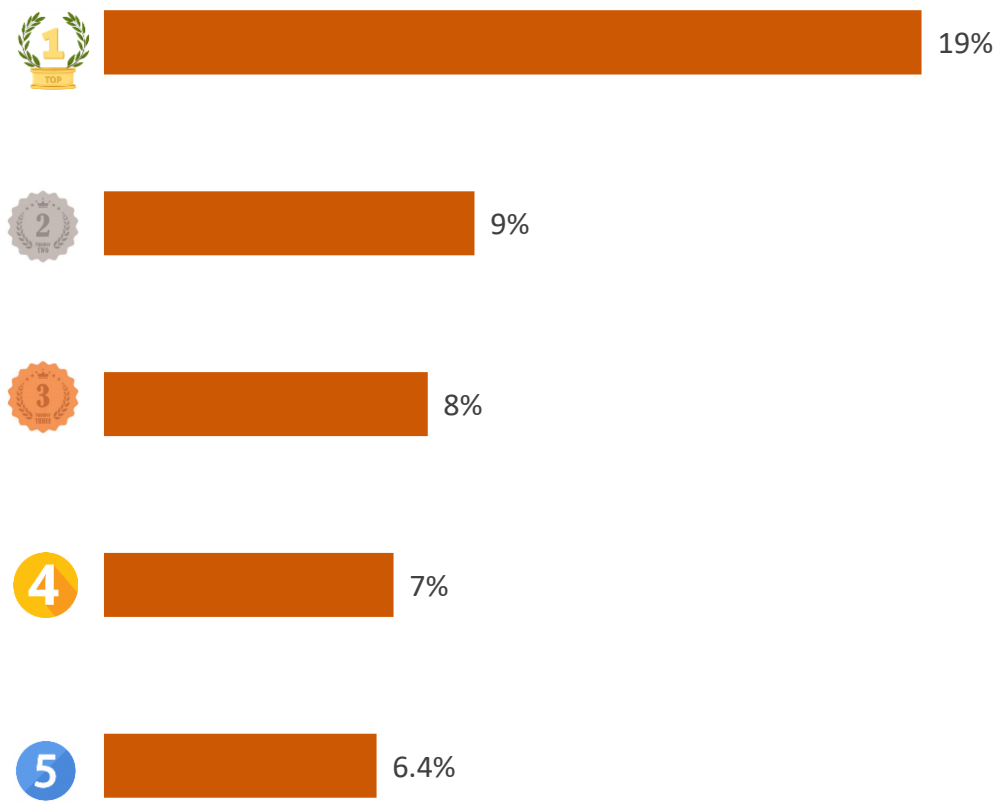


**Tỷ trọng về kim ngạch của TOP 5 DN XK sang thị trường EU, T7/2024**

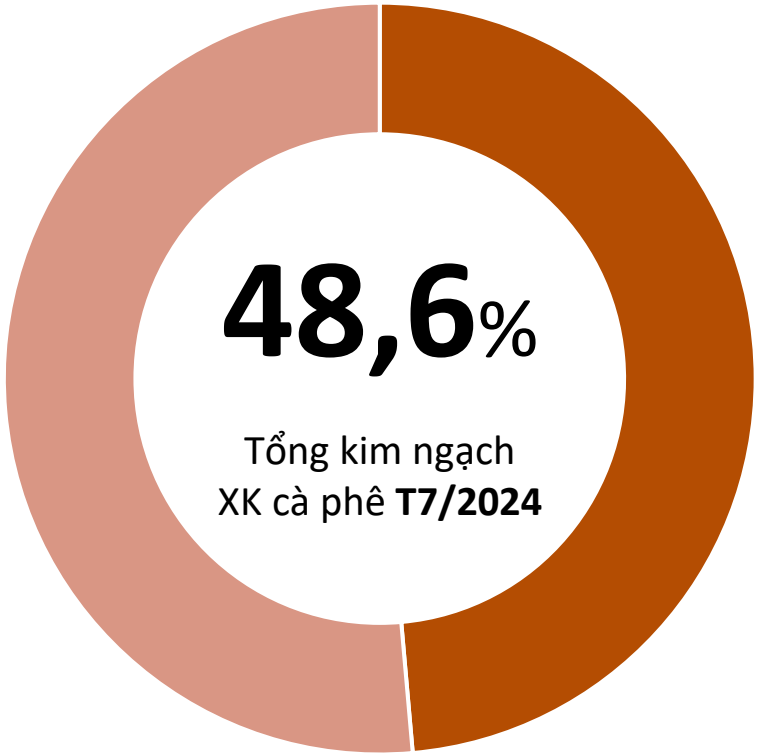


*Nguồn: Tổng hợp từ số liệu của Tổng cục Hải quan*

# CÀ PHÊ

## ĐIỂM TIN THỊ TRƯỜNG CÀ PHÊ EU

**Tồn kho cà phê tại Châu Âu**

Theo Liên đoàn Cà phê Châu Âu (ECF), lượng cà phê tồn kho tại các cảng ở Bỉ, Đức, Pháp, Ý và Tây Ban Nha tăng 4,51% trong tháng 6/2024, đạt 8,4 triệu bao. Trong đó, cà phê Robusta đạt 3,06 triệu bao và cà phê Arabica là 5,34 triệu bao. Tuy nhiên, từ đầu niên vụ 2023/2024 đến cuối tháng 6/2024, lượng tồn kho giảm 27,26% so với niên vụ trước. Đặc biệt, lượng tồn kho cà phê Robusta giảm 33,72% trong bốn tháng đầu năm 2024, cho thấy tình trạng khan hiếm trên thị trường này.

*Nguồn: iandmsmith.com (8/2024)*

TIN LIÊN QUAN

# CÀ PHÊ

## ĐIỂM TIN THỊ TRƯỜNG CÀ PHÊ EU

Alkaff - nhà kinh doanh cà phê lớn nhất của Ý - đã chuyển sang sang nền tảng Blockchain của Dimitra để bảo đảm tuân thủ Quy định về phá rừng.

Dimitra, một hệ thống điều hành dựa trên blockchain dành cho công nghệ nông nghiệp, đã cung cấp cho Alkaff nền tảng dịch vụ thẩm định theo luật chống phá rừng Châu Âu (EUDR – DDS) để bảo đảm nguồn cung cà phê của họ là tuân thủ luật này tại Ý. Nền tảng này sử dụng trí tuệ nhân tạo (AI) và công nghệ blockchain để thu thập và phân tích dữ liệu của người nông dân và bảo đảm thị trường tuân thủ Quy định về phá rừng của Liên minh châu Âu (EUDR), dự định sẽ có hiệu lực vào cuối năm 2024.

*Nguồn: giacaphe.com (8/2024)*

TIN LIÊN QUAN

# THỦY SẢN

## Giá trị thủy sản xuất khẩu sang thị trường EU, T7/2024

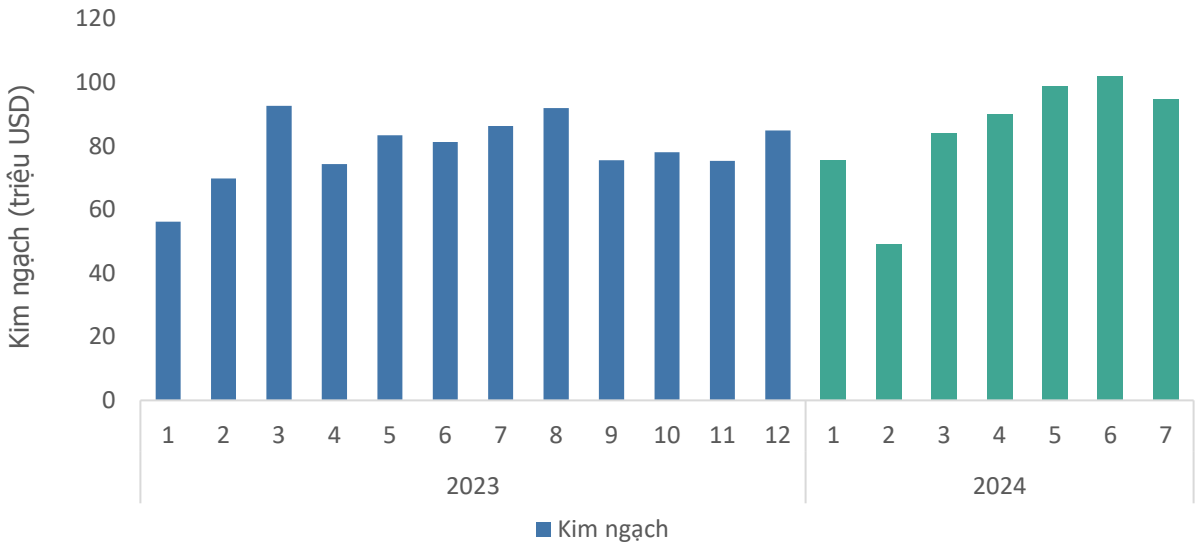


## Kết quả xuất khẩu thủy sản sang thị trường EU, T7/2024

KIM NGẠCH

**94,8** *triệu USD*

Giảm **7,1%** so với T6/2024

Tăng **9,9%** so với T7/2023

Cao hơn **15,7 triệu USD** so với bình quân năm 2023

Lũy kế 7 tháng năm 2024 đạt **594,1** triệu USD, đạt **62,6%** kim ngạch 2023

## Tỷ trọng giá trị thủy sản Việt Nam sang thị trường EU, T7/2024

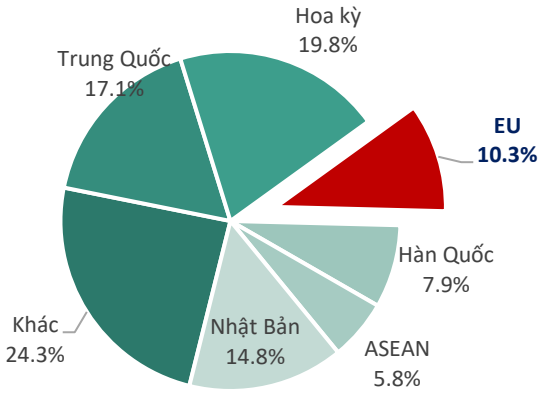


## Biến động tỷ trọng giá trị thủy sản VN sang thị trường EU, T7/2024

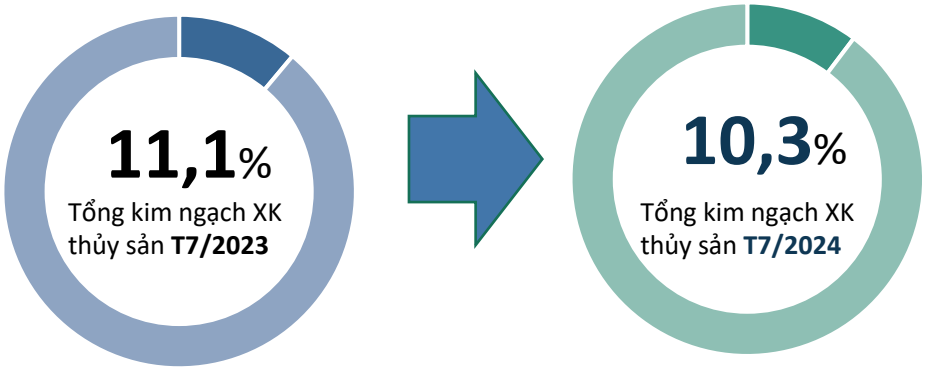


*Nguồn: Tổng hợp từ số liệu của Tổng cục Hải quan*

# THỦY SẢN

## Cơ cấu chủng loại thủy sản xuất khẩu sang thị trường EU, T7/2024

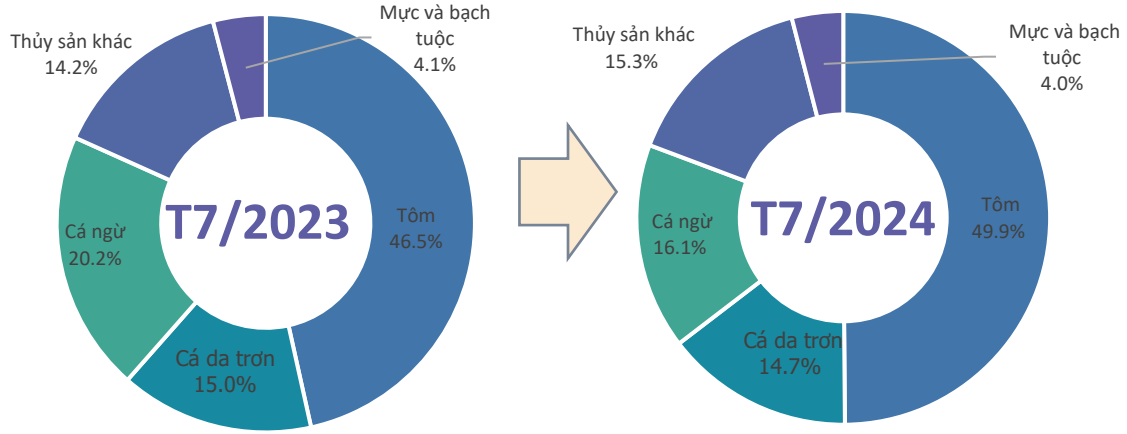


## Kết quả xuất khẩu thủy sản sang thị trường EU, T7/2024

**Tôm**

Kim ngạch: **47,3** Triệu USD

Giảm **8,9%** so với T6/2024

Tăng **17,8%** so với T7/2023

**Cá da trơn**

Kim ngạch: **14,0** Triệu USD

Giảm **6,5%** so với T6/2024

Tăng **27,1%** so với T7/2023

**Cá ngừ**

Kim ngạch: **15,3** Triệu USD

Giảm **16,9%** so với T6/2024

Giảm **12,4%** so với T7/2023

## Giá thủy sản xuất khẩu bình quân sang thị trường EU, T7/2024

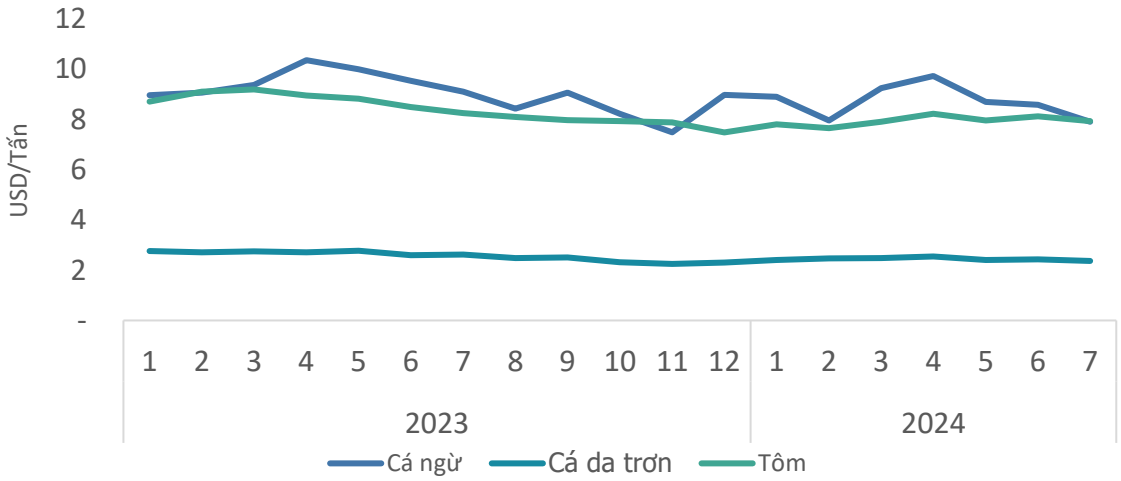


### Cá ngừ

Giá xuất khẩu bình quân trong T7/2024 ở mức **7,9** USD/kg; giảm **7,9%** so với tháng trước; và giảm **13,2%** so với cùng kỳ năm 2023.

### Cá da trơn

Giá xuất khẩu bình quân trong T7/2024 ở mức **2,4** USD/kg; giảm **2,6%** so với tháng trước; và giảm **9,7%** so với cùng kỳ năm 2023.

### Tôm

Giá xuất khẩu bình quân trong T7/2024 ở mức **7,9** USD/kg; giảm **2,4%** so với tháng trước; và giảm **3,8%** so với cùng kỳ năm 2023.

*Nguồn: Tổng hợp từ số liệu của Tổng cục Hải quan*

# THỦY SẢN

**TOP 5 doanh nghiệp về kim ngạch xuất khẩu thủy sản sang thị trường EU, T7/2024**

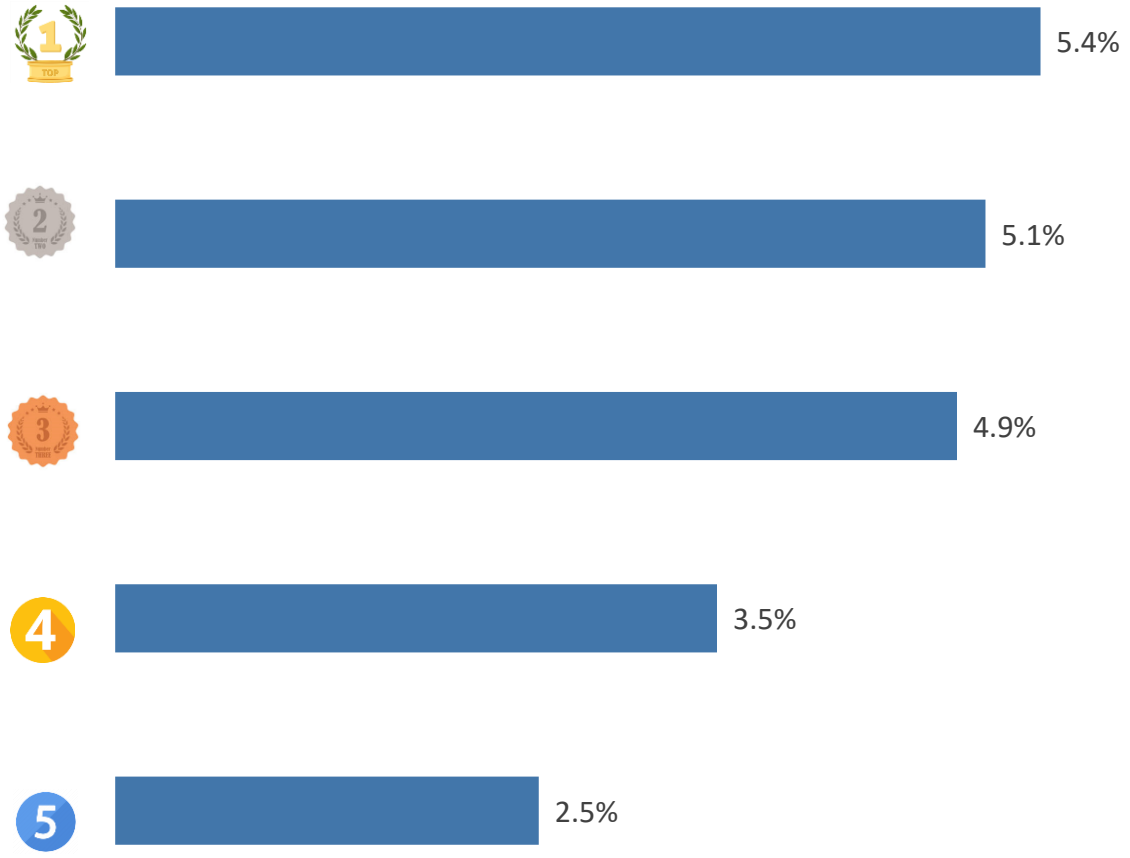


**Tỷ trọng về kim ngạch của TOP 5 doanh nghiệp xuất khẩu sang thị trường EU, T7/2024**

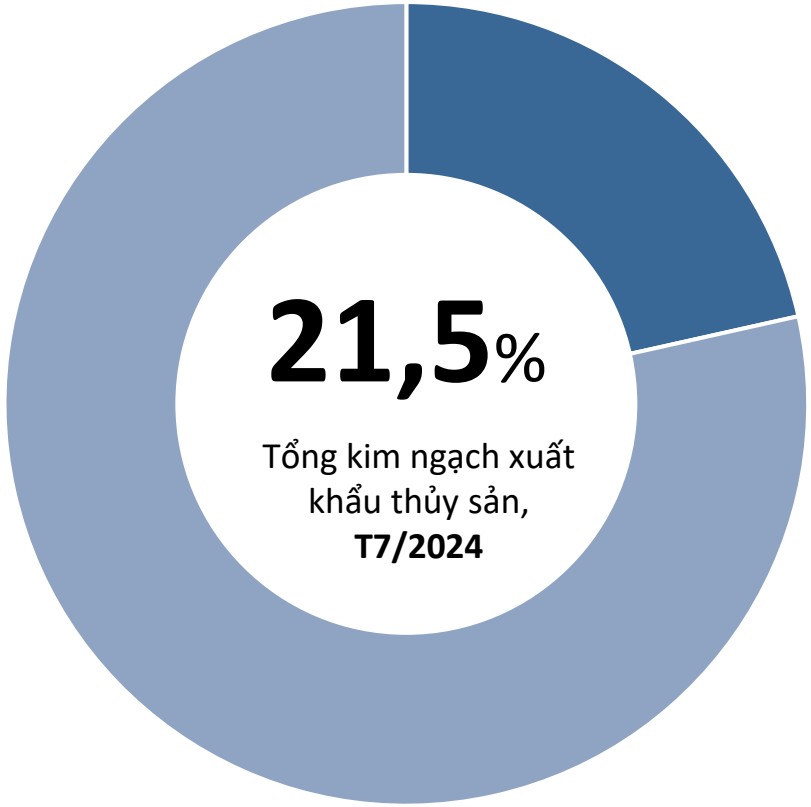


*Nguồn: Tổng hợp từ số liệu của Tổng cục Hải quan*

# ĐIỂM TIN THỊ TRƯỜNG THỦY SẢN EU

## 01 Doanh nghiệp xuất khẩu thủy sản cần thích ứng với quy định mới của EU

Cục Chất lượng, Chế biến và Phát triển Thị trường cho biết, Liên minh châu Âu (EU) vừa ban hành những quy định mới về nhập khẩu thủy sản, thay đổi cách thức phân loại các sản phẩm nhập khẩu từ việc dựa trên tỷ lệ nguồn gốc động vật sang dựa trên rủi ro về sức khỏe cộng đồng và sức khỏe động vật. Quy định mới này thuộc sáng kiến "Quy định thông minh hơn" của EU, bao gồm ba quy định nền tảng: kiểm soát nhà nước (OCR), sức khỏe động vật (AHR), và sức khỏe thực vật (PHR).

EU đã thiết lập hệ thống quản lý thông tin kiểm soát (IMSOC) để giám sát và phân loại sản phẩm theo mức độ rủi ro, từ đó áp dụng các quy định tương ứng. Để xuất khẩu sang EU, các doanh nghiệp sản xuất và xuất khẩu thủy sản của Việt Nam phải được đăng ký trong hệ thống IMSOC và đáp ứng các yêu cầu khắt khe về an toàn thực phẩm, vệ sinh, và truy xuất nguồn gốc.

Việc áp dụng các quy định mới của EU đã đặt ra nhiều thách thức cho các doanh nghiệp Việt Nam trong việc xuất khẩu thủy sản sang thị trường này. Số lượng cơ sở sản xuất và chế biến trong nước được công nhận để xuất khẩu sang EU còn hạn chế. Các lô hàng xuất khẩu phải trải qua quy trình kiểm tra nghiêm ngặt, bao gồm lấy mẫu và cấp chứng nhận an toàn thực phẩm theo yêu cầu của EU, điều này có thể gây ra khó khăn cho các doanh nghiệp trong việc đáp ứng đầy đủ các tiêu chuẩn mới.

*Nguồn: Tạp chí Điện tử Doanh nghiệp & Hội nhập (7/2024)*

Tin liên quan

# ĐIỂM TIN THỊ TRƯỜNG THỦY SẢN EU

## 02 EU đối mặt với khó khăn về việc áp đặt thêm các lệnh trừng phạt đối với nhập khẩu cá từ nga

Liên minh Châu Âu (EU) đang đối mặt với một số khó khăn khi xem xét mở rộng lệnh trừng phạt đối với việc nhập khẩu cá từ Nga, trong bối cảnh chiến tranh Nga - Ukraine vẫn tiếp tục. Hiện tại, mặc dù EU đã cấm một số loại hải sản từ Nga như tôm, trứng cá muối và các sản phẩm thay thế trứng cá muối, các loại cá khác như cá tuyết và cá minh thái Alaska vẫn chưa bị ảnh hưởng bởi lệnh trừng phạt.

Tuy nhiên, việc áp đặt lệnh cấm đối với cá nhập khẩu từ Nga có thể gây khó khăn cho một số quốc gia thành viên EU, đặc biệt là Đức, quốc gia phụ thuộc rất nhiều vào nguồn cá từ Nga, đặc biệt là cá minh thái. Đã có thông tin rằng 85% lượng cá minh thái tiêu thụ tại Đức có nguồn gốc từ Nga.

Phát ngôn viên của Ủy ban EU đã làm rõ rằng xuất khẩu cá của Nga vào EU hiện vẫn hợp pháp, ngoại trừ một số loại đã bị cấm trước đó. Bất kỳ lệnh trừng phạt mới nào, bao gồm cấm nhập khẩu cá, sẽ cần sự đồng thuận từ tất cả các quốc gia thành viên. EU cũng sẽ kiểm soát chặt chẽ cá từ Nga nhập qua Na Uy và Quần đảo Faroe.

*Nguồn: thefishingdaily (8/2024)*

Tin liên quan

# GỖ VÀ SP GỖ

## Giá trị gỗ và SP gỗ xuất khẩu sang thị trường EU, T7/2024

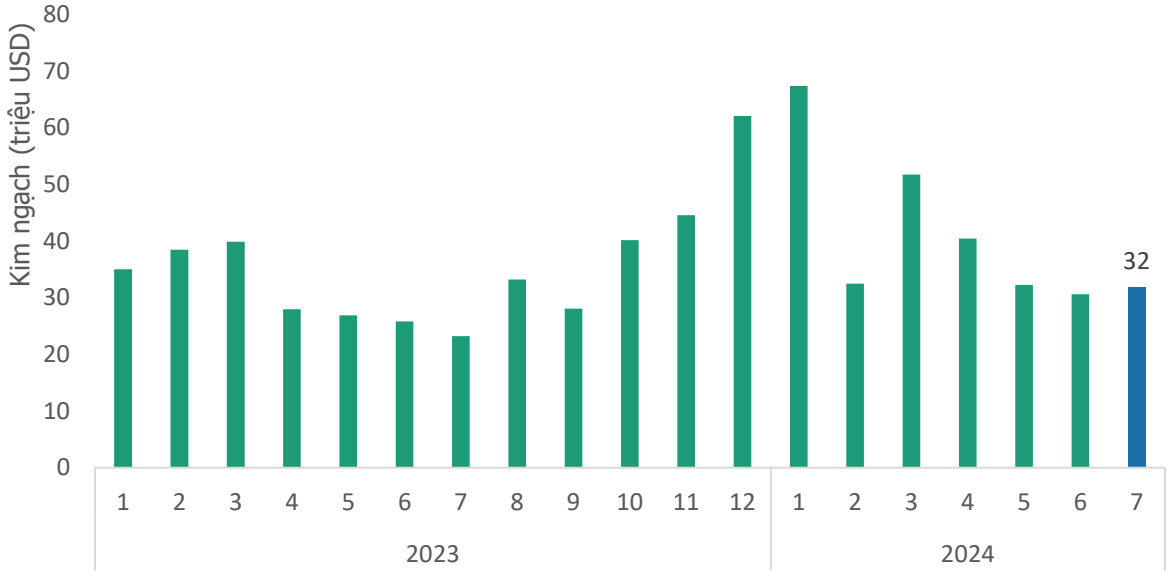


## Kết quả xuất khẩu gỗ và SP gỗ sang thị trường EU, T7/2024

**KIM NGẠCH**

**32**

***triệu USD***

- Tăng **3,8%** so với T6/2024
- Tăng **36,8%** so với T7/2023
- Thấp hơn **3,7** triệu USD so với bình quân theo tháng năm 2023
- Lũy kế 7 tháng đạt **286,6** triệu USD, đạt **67,4%** kim ngạch 2023

## Tỷ trọng giá trị gỗ và SP gỗ VN sang thị trường EU, T7/2024

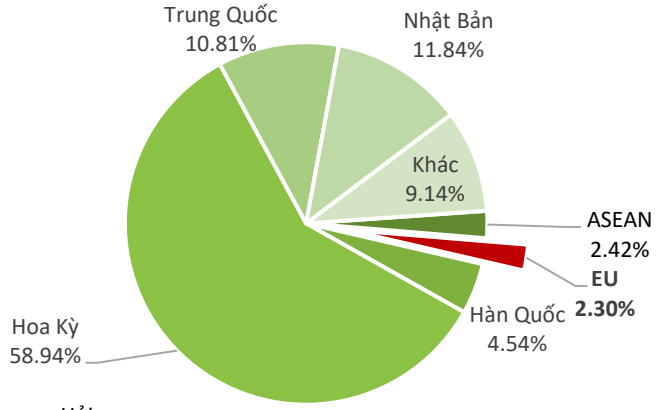


## Biến động tỷ trọng giá trị gỗ và SP gỗ VN sang thị trường EU, T7/2024

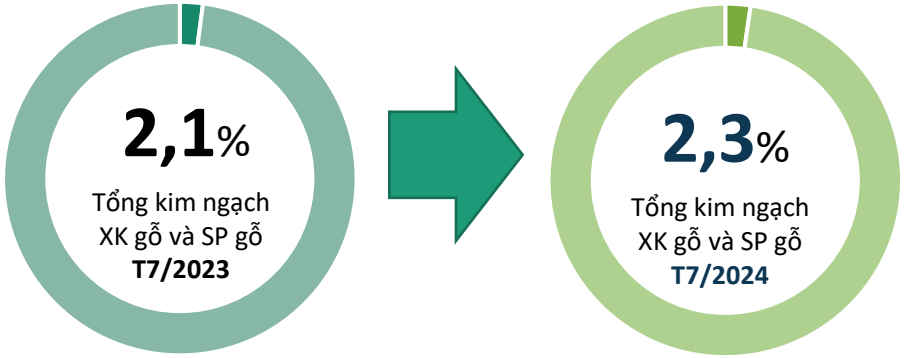


*Nguồn: Tổng hợp từ số liệu của Tổng cục Hải quan*

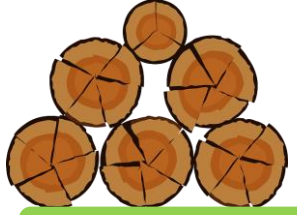

# GỖ VÀ SP GỖ

## Cơ cấu chủng loại gỗ và SP gỗ xuất khẩu sang thị trường EU, T7/2024

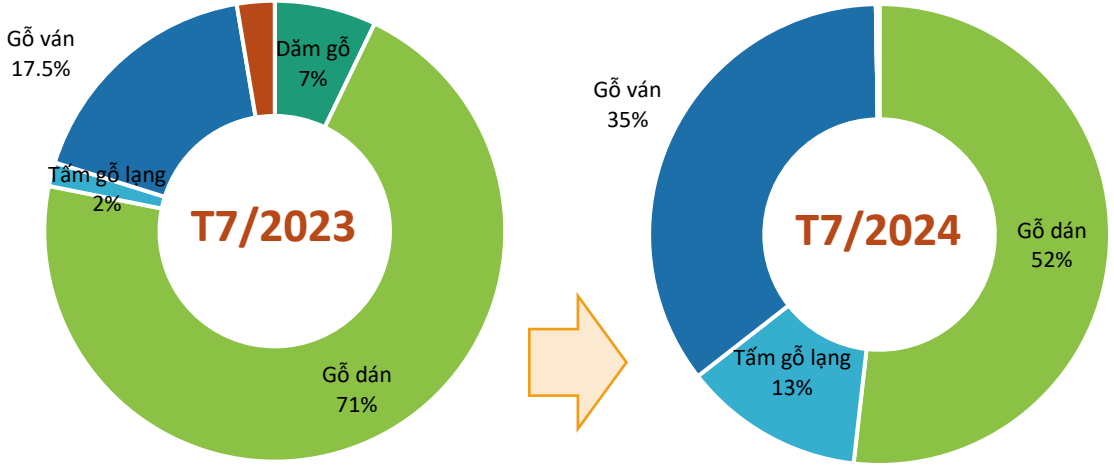


## Kết quả xuất khẩu gỗ và SP gỗ sang thị trường EU, T7/2024

### Gỗ dán

Kim ngạch: **0,9** triệu USD

Giảm **46%** so với T6/2024

Giảm **11%** so với T7/2023

### Tấm gỗ lạng

Kim ngạch: **0,2** triệu USD

Tăng **18%** so với T6/2024

Tăng **823%** so với T7/2023

### Gỗ ván

Kim ngạch: **0,6** triệu USD

Tăng **87%** so với T6/2024

Tăng **145%** so với T7/2023

## TOP 5 doanh nghiệp về kim ngạch xuất khẩu sang thị trường EU, T7/2024

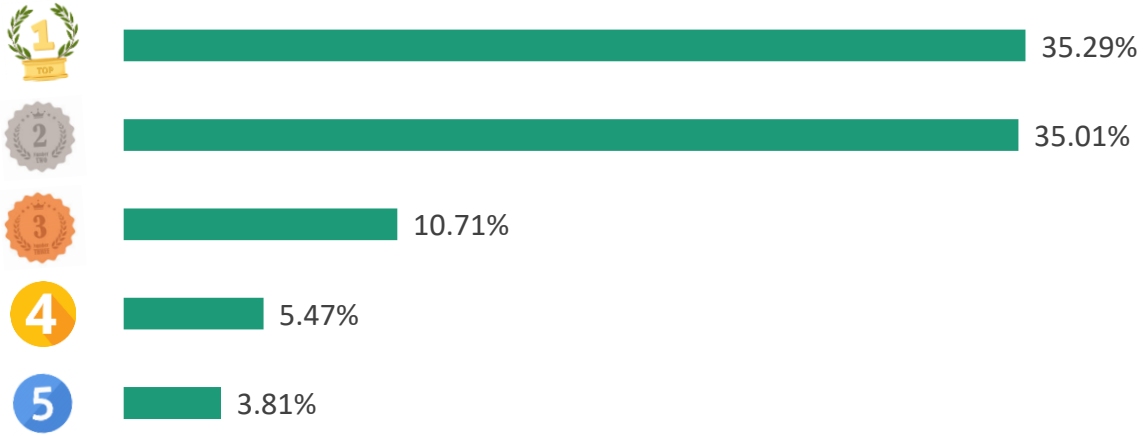


## Tỷ trọng về kim ngạch của TOP 5 DN XK sang thị trường EU, T7/2024

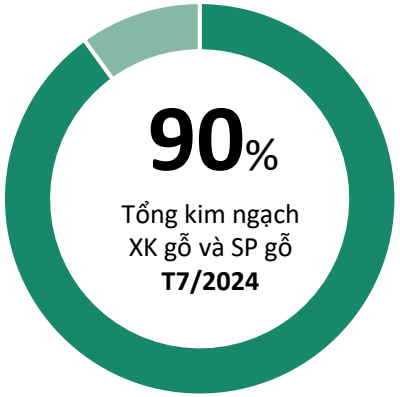


*Nguồn: Tổng hợp từ số liệu của Tổng cục Hải quan*

# GỖ VÀ SP GỖ

## ĐIỂM TIN THỊ TRƯỜNG GỖ VÀ SP GỖ EU

Theo dữ liệu mới nhất được công bố của Cơ quan thống kê Liên minh châu Âu (Eurostat), Ukraina là nguồn cung gỗ mềm lớn nhất cho EU. Trong 6 tháng đầu năm 2024, 40% lượng gỗ mềm nhập khẩu vào EU là từ Ukraina với 491.000 $m^3$. Ngoài Ukraina thì Na Uy và Bosnia&Herzegovina là hai quốc gia cung cấp gỗ mềm lớn nhất cho EU. Cụ thể, Na Uy chiếm 32% với 409.000 $m^3$, Bosnia và Herzegovina đóng góp 10,5%, tương đương 133.000 $m^3$.

*Nguồn: GlobalWood*

TIN LIÊN QUAN

# HẠT ĐIỀU

## Khối lượng và giá trị điều xuất khẩu sang thị trường EU, T7/2024

## Kết quả xuất khẩu điều sang thị trường EU, T7/2024

**KIM NGẠCH**

**91,36** *triệu USD*

- Tăng **6,4%** so với T6/2024
- Tăng **19%** so với T7/2023
- Cao hơn **27** triệu USD so với bình quân theo tháng năm 2023
- Lũy kế 7 tháng năm 2024 đạt **489** tr.USD, đạt **62%** kim ngạch năm 2023

**KHỐI LƯỢNG**

**14.992** *tấn*

- Tăng **1,4%** so với T6/2024
- Tăng **8,9%** so với T7/2023
- Cao hơn **3,5** nghìn tấn so với bình quân theo tháng năm 2023
- Lũy kế 7 tháng năm 2024 đạt **86** nghìn tấn, đạt **62%** khối lượng năm 2023

## Tỷ trọng giá trị điều của Việt Nam sang thị trường EU, T7/2024

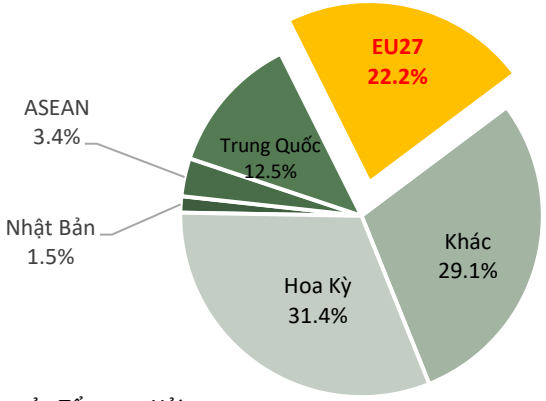


## Biến động tỷ trọng giá trị điều của VN sang thị trường EU, T7/2024

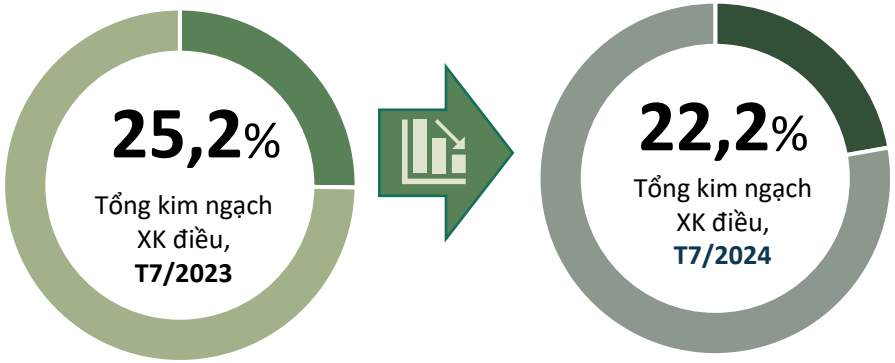


*Nguồn: Tổng hợp từ số liệu của Tổng cục Hải quan*

# HẠT ĐIỀU

## Cơ cấu chủng loại điều xuất khẩu sang thị trường EU, T7/2024

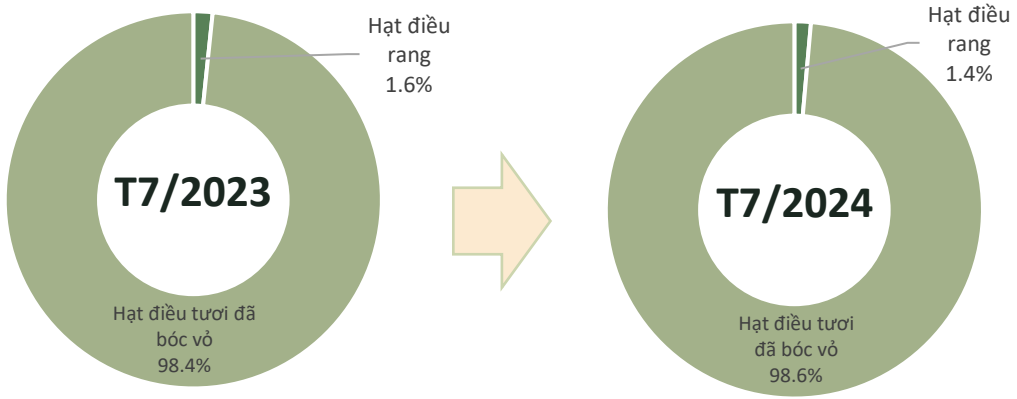


## Giá điều xuất khẩu bình quân sang thị trường EU, T7/2024

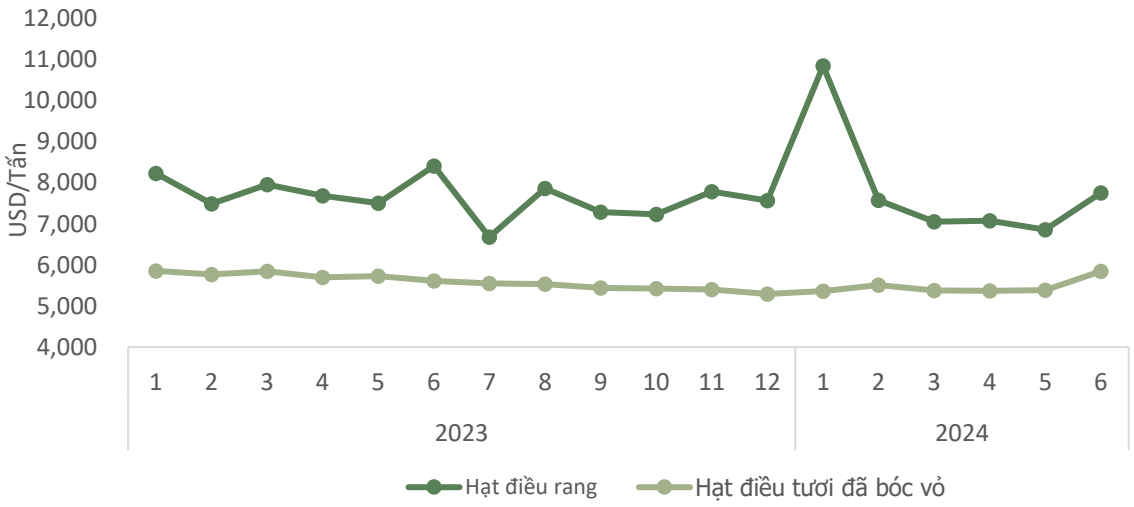


## Kết quả xuất khẩu điều sang thị trường EU, T7/2024

### Điều tươi đã bóc vỏ

Kim ngạch: **83,97** triệu USD

Tăng **26,8%** so với T6/2024

Tăng **14,1%** so với T7/2023

### Điều rang

Kim ngạch: **1,90** triệu USD

Tăng **7,3%** so với T6/2024

Tăng **54,6%** so với T7/2023

### Điều tươi đã bóc vỏ

Giá xuất khẩu bình quân trong T7/2024 ở mức **5.842**USD/tấn; tăng **8,4%** so với tháng trước; và tăng **4,1%** so với cùng kỳ năm 2023.

### Điều rang

Giá xuất khẩu bình quân trong T7/2024 ở mức **7.750** USD/tấn; tăng **13%** so với tháng trước; và giảm **7,8%** so với cùng kỳ năm 2023.

*Nguồn: Tổng hợp từ số liệu của Tổng cục Hải quan*

# HẠT ĐIỀU

## TOP 5 doanh nghiệp về kim ngạch xuất khẩu sang thị trường EU, T7/2024

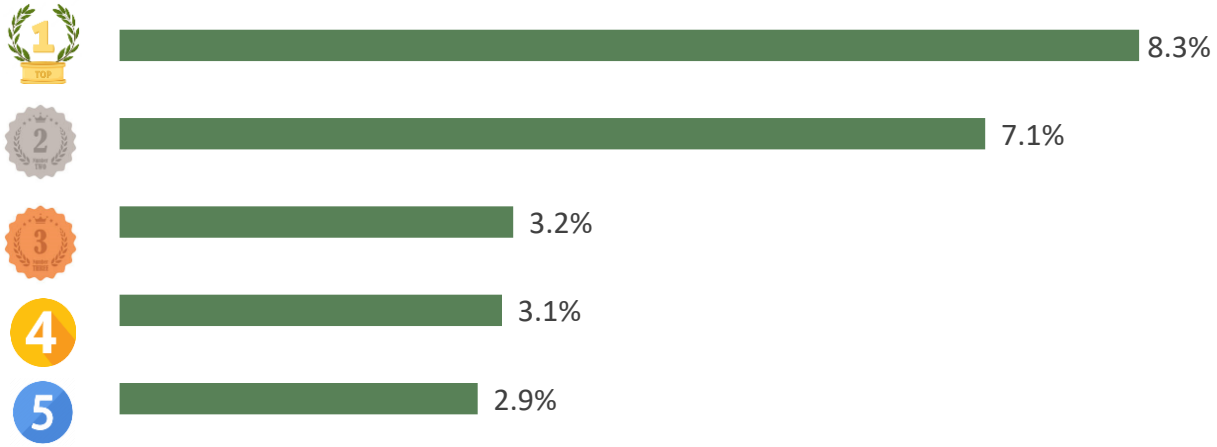


## Tỷ trọng về kim ngạch của TOP 5 doanh nghiệp xuất khẩu sang thị trường EU, T7/2024

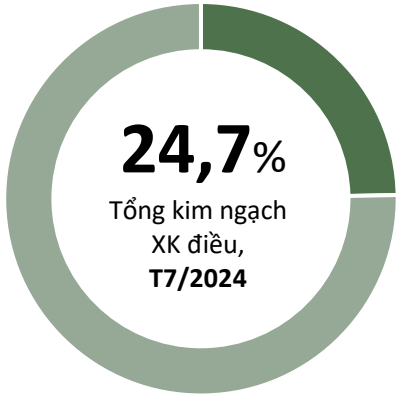


## TOP 5 doanh nghiệp về khối lượng xuất khẩu sang thị trường EU, T7/2024

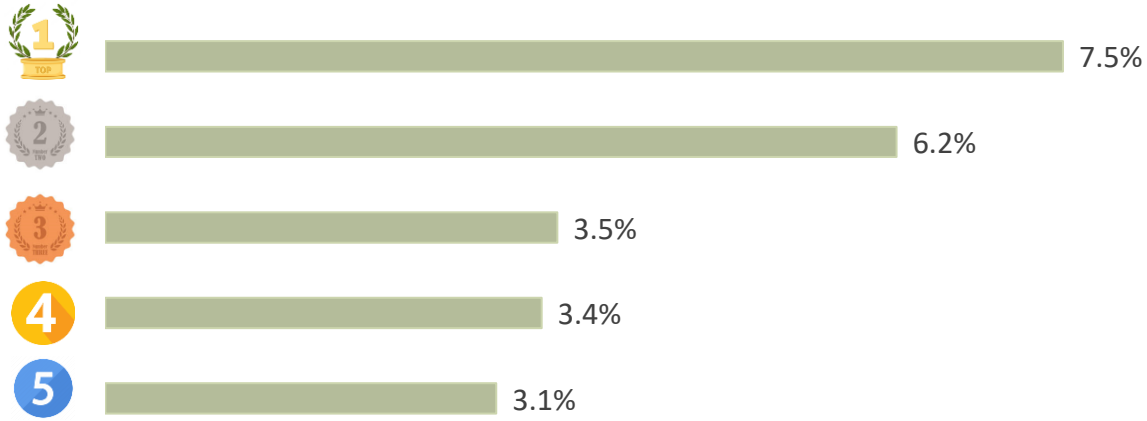


## Tỷ trọng về khối lượng của TOP 5 doanh nghiệp xuất khẩu sang thị trường EU, T7/2024

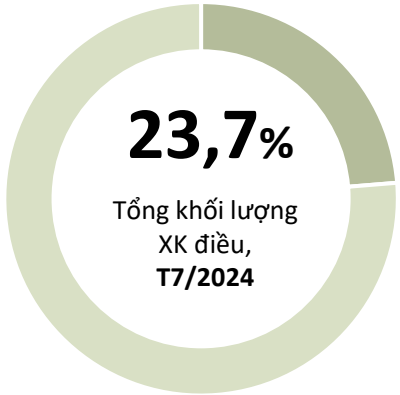


*Nguồn: Tổng hợp từ số liệu của Tổng cục Hải quan*

# HẠT ĐIỀU

## ĐIỂM TIN THỊ TRƯỜNG ĐIỀU EU

Theo EUROSTAT, trong 5 tháng đầu năm 2024, EU nhập khẩu hạt điều từ thị trường ngoại khối đạt 64,52 nghìn tấn, trị giá 369,5 triệu USD, tăng 6,4% về lượng, nhưng giảm 4,5% về trị giá so với cùng kỳ năm ngoái. EU tăng mạnh nhập khẩu hạt điều từ Bê-nanh và Bờ Biển Ngà, nhưng giảm nhập khẩu từ các thị trường Ấn Độ, Buốc-ki-na Pha-xô và Việt Nam.

Về giá nhập khẩu: 5 tháng đầu năm 2024, giá bình quân nhập khẩu hạt điều của EU từ thị trường ngoại khối đạt mức 5.726 USD/tấn, giảm 10,3% so với cùng kỳ năm ngoái. Trong đó, giá bình quân nhập khẩu hạt điều của EU từ hầu hết các thị trường ngoại khối giảm, ngoại trừ Ấn Độ tăng nhẹ 0,2%, lên mức 7.673 USD/tấn.

*Nguồn: Cơ quan Thống kê châu Âu (EUROSTAT)*

Tin liên quan

# HỒ TIÊU

## Khối lượng và giá trị hồ tiêu xuất khẩu sang thị trường EU, T7/2024

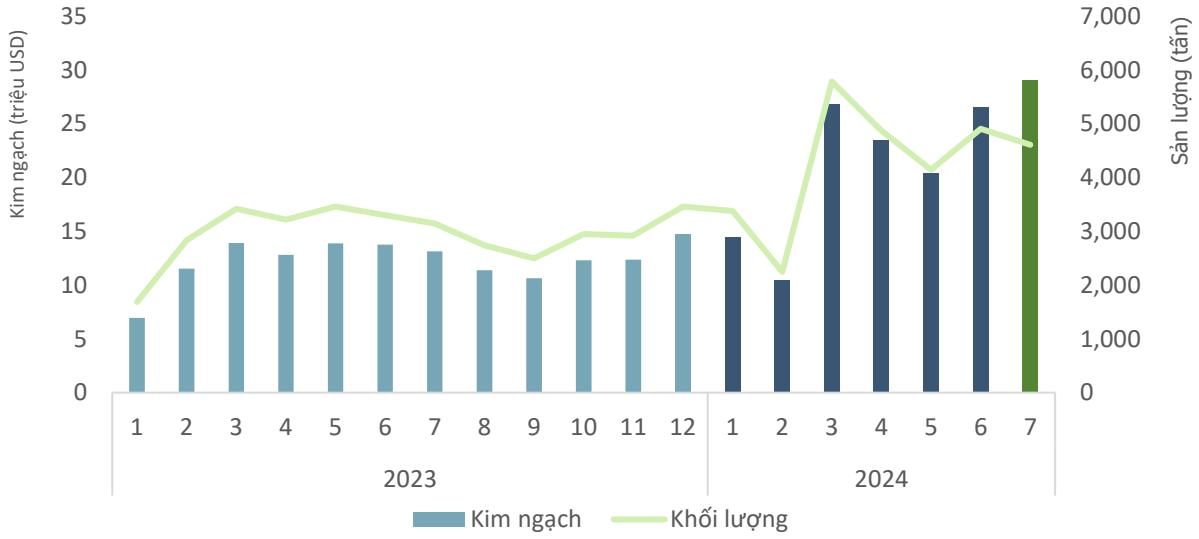


## Kết quả xuất khẩu hồ tiêu sang thị trường EU, T7/2024

### KIM NGẠCH

**29,1** *triệu USD* $

↗ Tăng **9%** so với T6/2024

↗ Tăng **121%** so với T7/2023

↗ Cao hơn **16,8 triệu USD** so với bình quân theo tháng năm 2023

❖ Lũy kế 7 tháng 2024 đạt **151,3** tr.USD, đạt **103%** kim ngạch 2023

### KHỐI LƯỢNG

**4,6** *nghìn tấn*

↘ Giảm **6%** so với T6/2024

↗ Tăng **47%** so với T7/2023

↗ Cao hơn **1,6 nghìn tấn** so với bình quân theo tháng năm 2023

❖ Lũy kế 7 tháng 2024 đạt **29,9** nghìn tấn, đạt **84%** khối lượng năm 2023

## Tỷ trọng giá trị hồ tiêu của Việt Nam sang thị trường EU, T7/2024

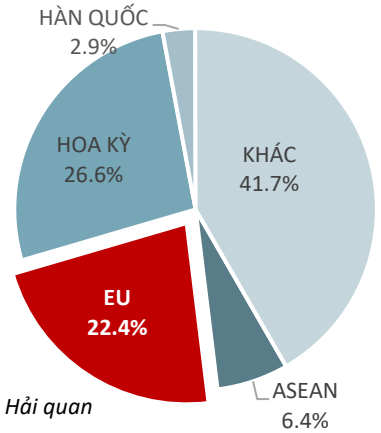


*Nguồn: Tổng hợp từ số liệu của Tổng cục Hải quan*

## Biến động tỷ trọng giá trị hồ tiêu của Việt Nam sang thị trường EU, T7/2024

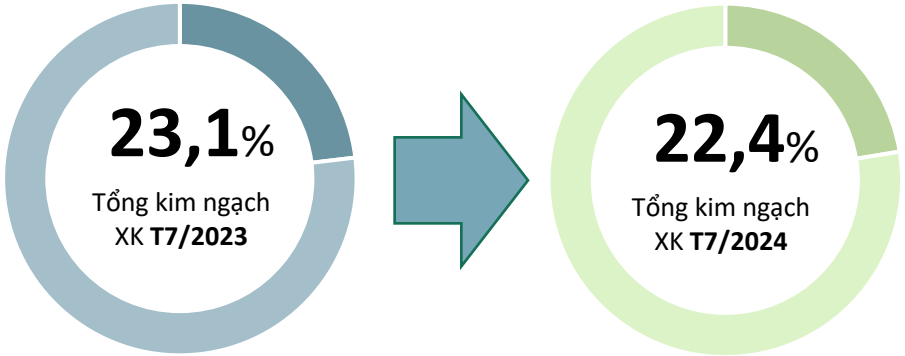

# HỒ TIÊU

## Cơ cấu chủng loại hồ tiêu xuất khẩu sang thị trường EU, T7/2024

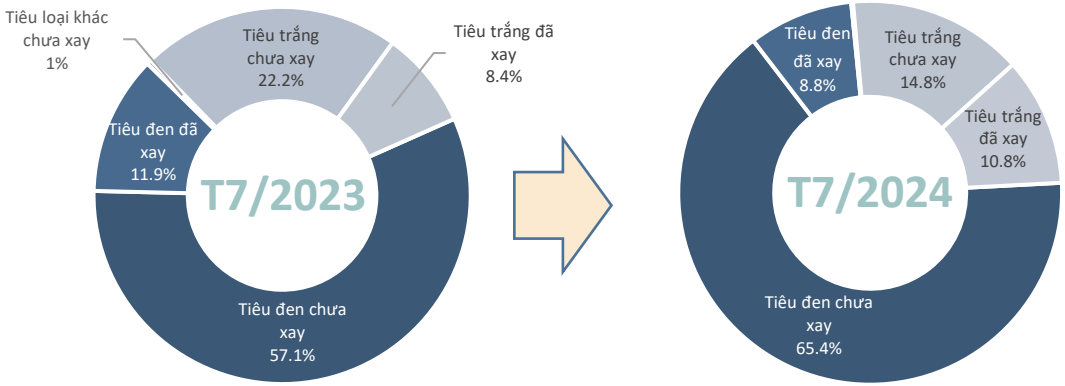


## Giá hồ tiêu xuất khẩu bình quân sang thị trường EU, T7/2024

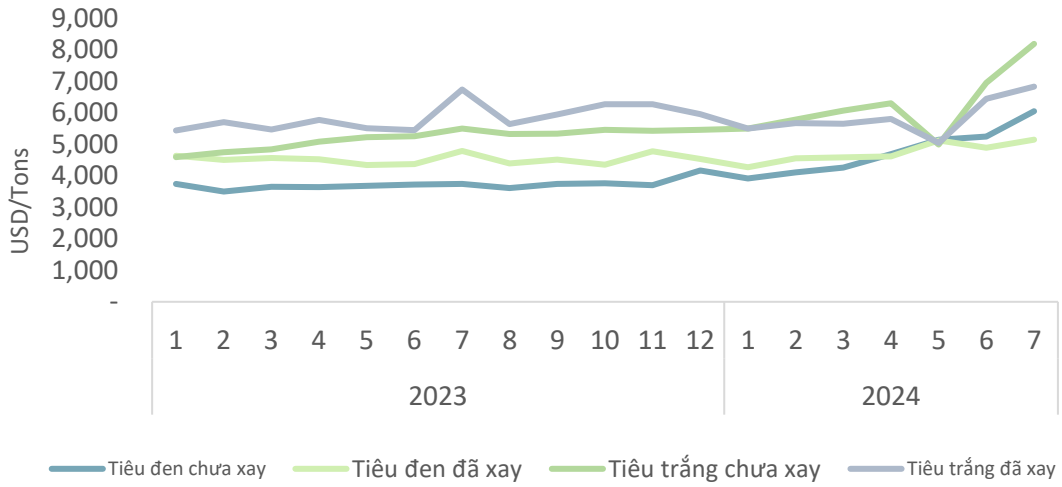


## Kết quả xuất khẩu hồ tiêu sang thị trường EU, T7/2024

**Tiêu đen chưa xay**

Kim ngạch: **19** triệu USD

Tăng **2**% so với T6/2024

Tăng **153**% so với T7/2023

**Tiêu trắng chưa xay**

Kim ngạch: **4,3** triệu USD

Tăng **64**% so với T6/2024

Tăng **63**% so với T7/2023

### Tiêu đen chưa xay

Giá xuất khẩu bình quân trong T7/2024 ở mức **6.050** USD/tấn; tăng **15,2%** so với tháng trước; và tăng **61,5%** so với cùng kỳ năm 2023.

### Tiêu đen đã xay

Giá xuất khẩu bình quân trong T7/2024 ở mức **5.147** USD/tấn; tăng **5,2%** so với tháng trước; và tăng **7,5%** so với cùng kỳ năm 2023.

### Tiêu trắng chưa xay

Giá xuất khẩu bình quân trong T7/2024 ở mức **8.189** USD/tấn; tăng **17,8%** so với tháng trước; và tăng **48,9%** so với cùng kỳ năm 2023.

*Nguồn: Tổng hợp từ số liệu của Tổng cục Hải quan*

# HỒ TIÊU

## TOP 5 doanh nghiệp về kim ngạch xuất khẩu T7/2023

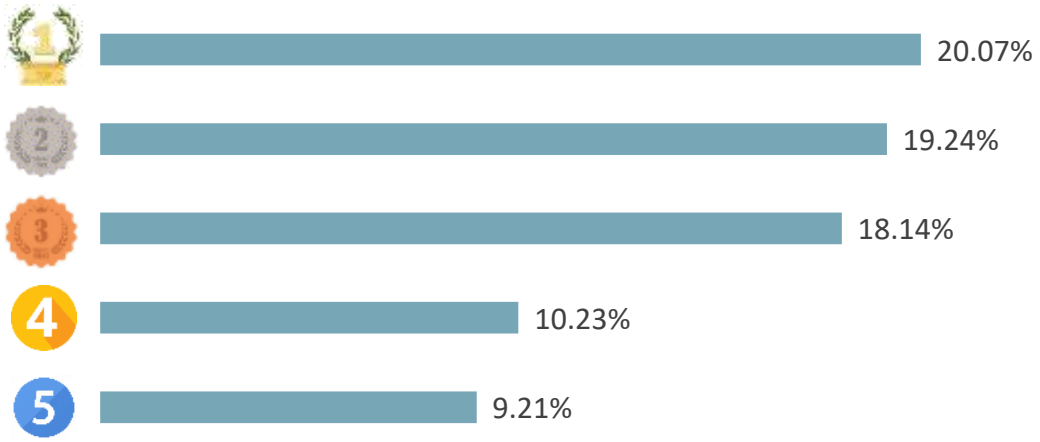


## Tỷ trọng về kim ngạch của TOP 5 doanh nghiệp xuất khẩu T7/2023

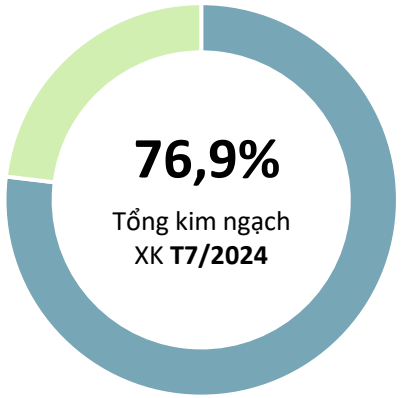


## TOP 5 doanh nghiệp về khối lượng xuất khẩu T7/2023

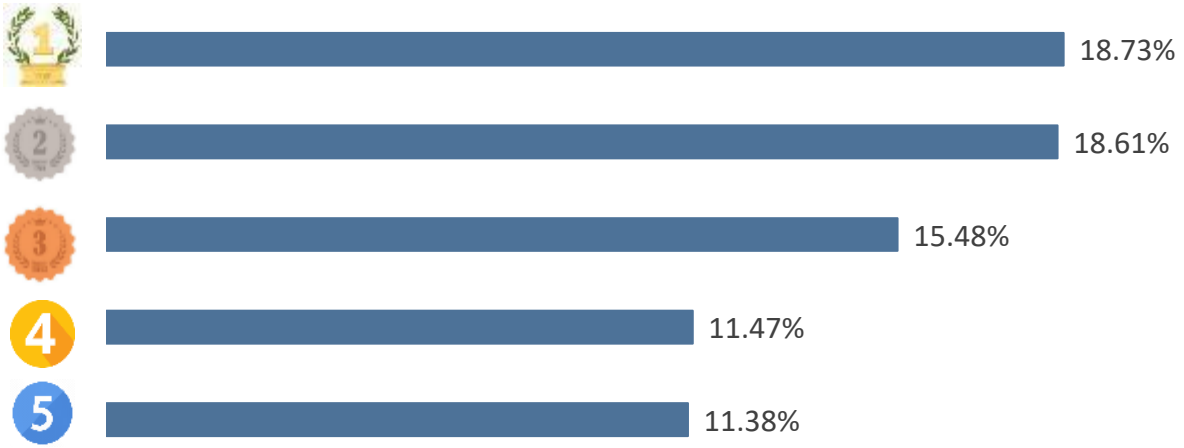


## Tỷ trọng về khối lượng của TOP 5 doanh nghiệp xuất khẩu T7/2023

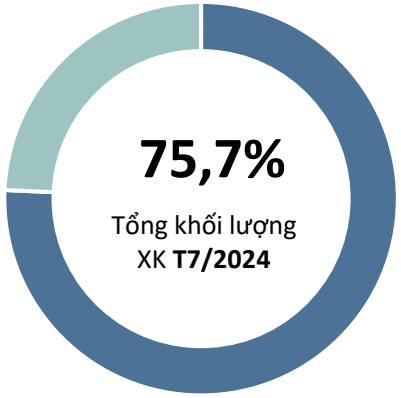


*Nguồn: Tổng hợp từ số liệu của Tổng cục Hải quan*

# HỒ TIÊU

## ĐIỂM TIN THỊ TRƯỜNG HỒ TIÊU EU

Theo số liệu sơ bộ từ Tổng cục Hải quan Việt Nam, trong tháng 7 đầu năm 2024, Đức đã nhập khẩu một lượng lớn hạt tiêu từ Việt Nam. Tổng khối lượng nhập khẩu của Đức trong 7 tháng đầu năm đạt 11.028 tấn, trị giá hơn 57 triệu USD, tăng 100% về khối lượng và 152% về giá trị so với cùng kỳ năm trước. Giá nhập khẩu trung bình từ Việt Nam vào EU đạt 5.280 USD/tấn, tăng 26%.

Hiệp hội Hồ tiêu và Cây gia vị Việt Nam dự báo rằng nhu cầu hạt tiêu của thị trường EU sẽ tiếp tục gia tăng từ nay đến cuối năm và EU sẽ vẫn là một trong những thị trường tiêu thụ lớn nhất đối với hạt tiêu Việt Nam.

*Nguồn: Cafef.vn*

TIN LIÊN QUAN

Ý kiến góp ý, xin vui lòng gửi đến:

**TRUNG TÂM THÔNG TIN PHÁT TRIỂN NÔNG NGHIỆP NÔNG THÔN**
VIỆN CHÍNH SÁCH VÀ CHIẾN LƯỢC PHÁT TRIỂN NÔNG NGHIỆP NÔNG THÔN

Địa chỉ: *Số 16 Thụy Khuê, P. Thụy Khuê, Q. Tây Hồ, Hà Nội*

Email: ***thongtinthitruong@ipsard.gov.vn***; ***info@agro.gov.vn***

Website: ***http://agro.gov.vn/***

Xem thêm báo cáo